

平成25年度
鎌ヶ谷市市民意識調査
調査結果報告書

平成26年3月
鎌ヶ谷市

はじめに

「鎌ケ谷市市民意識調査」は、市民の皆さまから市政の幅広い分野にわたってご意見、ご要望をお伺いし、その声を今後のまちづくりに反映することを目的に、5年ごとに実施しています。

前回の平成20年度鎌ケ谷市市民意識調査は、平成23年度から平成32年度までを計画期間とした「かまがやレインボープラン21 後期基本計画」の策定にあたり、基礎資料として活用されました。この後期基本計画では、「安全・安心」「福祉」「教育」「魅力あるまちづくり」の4つをまちづくりの重点政策として設定し、目標の達成に向けて現在、様々な施策を推進しています。

今回、平成25年8月に実施しました平成25年度鎌ケ谷市市民意識調査は、後期基本計画を策定してから初めての調査となります。後期基本計画で掲げている各施策の成果目標値に対する指標として、この調査結果報告書を活用してまいります。

今回の調査にあたり、ご協力いただきました皆さまに厚くお礼を申し上げるとともに、今後とも市政へのより一層のご理解とご協力をお願い申し上げます。

平成26年3月

鎌ケ谷市長 清水 聖士

目 次

第1章 調査概要	1
1. 調査実施の目的	3
2. 調査手法	3
3. 回収状況	3
4. 標本誤差について	4
5. 調査項目	5
6. 居住地区区分	5
7. 集計と分析にあたって	6
8. 調査結果の概要	7
9. 質問と回答	14
第2章 調査回答者の属性	37
1. 調査回答者の属性	39
第3章 調査結果の詳細	43
1. 鎌ヶ谷市のイメージについて	45
(1) 鎌ヶ谷らしさ	45
(2) 鎌ヶ谷市のイメージ	47
(3) 鎌ヶ谷市の景観への「現在の満足度」と「今後の重要度」	49
2. 住み心地について	51
(1) 住みよさ意識	51
(2) 定住意識	54
(3) 生活環境の「現在の満足度」・「今後の重要度」	58
(4) 日常生活圏（現在）	63
(5) 日常生活圏（将来）	64
(6) 地区の将来像	65
3. 地域活動について	68
(1) 近所付き合いの程度	68
(2) 近所付き合い、まちづくり活動の必要性	70
(3) 地域活動への参加	72
(4) 地域のまちづくりに対する考え方	76
(5) 今後のまちづくり活動への参加	78
4. 市政について	82
(1) 市政についての不満等の有無	82
(2) 市へ意見や要望を伝える方法	85
(3) 意見や要望の市政への反映状況	87
(4) 市政情報の入手方法	90
(5) 市政情報の提供に関する評価	92
(6) 市政への参加意向	94
(7) 市政への参加方法	96

5. 日常生活について	98
(1) 余暇時間の過ごし方	98
(2) 現在行っている学習や文化・スポーツ活動	100
(3) 今後やってみたい学習や文化・スポーツ活動	101
6. 鎌ケ谷市の施策について	103
(1) 市の行財政運営	103
(2) 市の施策・サービスの「現在の満足度」・「今後の重要度」	107
7. 行政サービスについて	115
(1) 行政サービスと市民の費用負担	115
(2) 行政と家庭や地域コミュニティの役割分担	117
8. 防災対策について	120
(1) 防災対策として重視すべき施策	120
(2) 福祉避難所の必要性	121
(3) 避難時に協力できること	122
(4) 住宅用火災警報器の設置状況	123
9. 魅力あるまちづくり・都市基盤整備について	125
(1) 新鎌ケ谷地区の今後の方向性	125
(2) 国史跡「下総小金中野牧跡」の認知度	126
(3) 国史跡「下総小金中野牧跡」の活用方法	127
(4) きらり鎌ケ谷市民会館に期待すること	128
(5) 道路整備の優先すべき施策	129
10. 少子・高齢化対策について	130
(1) 子育て環境を整備するために必要な施策	130
(2) 自身の健康への満足度	131
(3) 市民の健康を維持するために必要な施策	132
(4) コミュニティバス「ききょう号」の利用状況	133
(5) コミュニティバス「ききょう号」に必要な施策	134
11. 国際交流について	135
(1) 姉妹都市（ニュージーランド・ワカタネ地区）の認知度	135
(2) 多文化共生推進センターに求める機能	136
12. 男女共同参画社会について	137
(1) 男女平等意識	137
(2) 男女共同参画社会を実現するために必要な施策	139
13. 消費生活について	140
(1) 消費生活に関するトラブルの経験	140
(2) 消費生活に関する相談をする時に重視すること	141
14. 広報について	142
(1) 「広報かまがや」の閲読状況	142
(2) 「広報かまがや」の入手方法	143
(3) 市の広報紙やホームページで充実して欲しい情報	144

第4章 自由意見のまとめ	145
1. 自由意見のまとめ	147
資料 調査票	149
資料 調査結果集計表	171

第 1 章 調査概要

1. 調査実施の目的

この調査は、市民の意見・要望を把握し、分析することにより、今後のまちづくりの基礎資料とすることを目的として実施しました。

2. 調査手法

- (1) 調査地域：鎌ヶ谷市全域
- (2) 調査対象：市内在住の20歳以上の市民
- (3) 対象者数：3,000人
- (4) 抽出方法：住民基本台帳より層化二段無作為抽出法
- (5) 調査方法：郵送配布・郵送回収
- (6) 調査期間：平成25年7月22日～平成25年8月5日

3. 回収状況

3,000件の配布に対し、1,665件の有効回答が得られました。回収率は55.5%です。

	票数	回収率
配布数	3,000	
回収数	1,667	55.6%
有効回収数	1,665	55.5%

回収率 (55.5%) = 有効回収数 (1,665) / 配布数 (3,000)

4. 標本誤差について

この調査の標本誤差（サンプル誤差）はおおよそ下記の表のとおりです。標本誤差は次の式によって得られます。

標本誤差の幅は、①比率算出の基数（n）、及び②回答の比率（P）によって異なります。

$$b = 2 \sqrt{2 \times \frac{N - n}{N - 1} \times \frac{P(1 - P)}{n}}$$

b = 標本誤差（二段抽出の場合）

N = 母集団数

n = 比率算出の基数（サンプル数）

P = 回答の比率

（注）後にかかげる表は $\frac{N-n}{N-1} \doteq 1$ として算出しました。本調査は層化を行っているの
で誤差はこの表よりやや小さくなります。

たとえば、回答者総数（1,665人）を100%とする比率について、ある質問の回答率が50%であった

場合の標本誤差を計算すると、

$$b = 2 \sqrt{2 \times \frac{0.5 \times (1 - 0.5)}{1,665}} = \pm 3.5\%$$

となります。

つまり、回答者総数（1,665人）を100%とする比率について、ある質問の回答率が50%の時、鎌ヶ谷市民（満20歳以上の男女）の真の値は46.5%～53.5%の間にあると考えられます。ただし、信頼度は95%であるので、95%の確率で間違いないと判断できるという意味です。

nとPを上記の式に代入すれば、必要な標本誤差はすべて計算できます。

基数（n）	回答の比率（P）				
	10% または 90%	20% または 80%	30% または 70%	40% または 60%	50%
1,665	±2.1%	±2.8%	±3.2%	±3.4%	±3.5%
1,500	±2.2%	±2.9%	±3.3%	±3.6%	±3.7%
1,000	±2.7%	±3.6%	±4.1%	±4.4%	±4.5%
800	±3.0%	±4.0%	±4.6%	±4.9%	±5.0%
600	±3.5%	±4.6%	±5.3%	±5.7%	±5.8%

5. 調査項目

調 査 項 目	
1	鎌ヶ谷市のイメージについて
2	住み心地について
3	地域活動について
4	市政について
5	日常生活について
6	鎌ヶ谷市の施策について
7	行政サービスについて
8	防災対策について
9	魅力あるまちづくり・都市基盤整備について
10	少子・高齢化対策について
11	国際交流について
12	男女共同参画社会について
13	消費生活について
14	広報について
15	調査回答者の属性
16	自由意見

6. 居住地区区分

地区区分	該当町名
中央地区	道野辺中央、道野辺本町、初富本町、右京塚、南初富四～六丁目、中央、富岡、初富（928～931番地）、新鎌ヶ谷
中央東地区	東鎌ヶ谷、東初富、南初富一～三丁目、初富（700～927番地）
東部地区	丸山、鎌ヶ谷、東道野辺二～七丁目、南鎌ヶ谷
南部地区	東中沢、東道野辺一丁目、西道野辺、馬込沢、道野辺、中沢、北中沢、中沢新町
西部地区	くぬぎ山、栗野（426～538番地）、佐津間（1300番地～）、串崎新田、北初富、初富（1～399番地・1300番地～）
北部地区	栗野（1～425番地・539番地～）、佐津間（1～1299番地）、中佐津間、西佐津間、南佐津間、軽井沢

7. 集計と分析にあたって

- (1) n は比率算出の基数であり、100%が何人の回答に相当するかを示します。
- (2) 回答はすべて百分率 (%) で表し、小数点以下第2位を四捨五入しています。このため、合計が100%に満たない場合や上回る場合があります。
- (3) 複数回答の設問は、回答が2つ以上ありうるという意味であるため、パーセント表示の合計が100.0%を超える場合があります。
- (4) 図表中の「-」は該当者なしを表します。
- (5) 割合の表記については、下記のとおりです。

例：40%台

表記	約4割（4割）	4割強	4割台半ば	5割弱	約5割（5割）
範囲	39.1～40.9% (40.0%)	41.0～42.4%	42.5～47.5%	47.6～49.0%	49.1～50.9% (50.0%)

- (6) 満足度・重要度の算出

【満足度の算出方法】

満足度は、最大値が100（＝満足度100）、最小値が-100（＝不満足度100）となるように、以下の数式で算出しました。算出の結果が正の値であれば「満足度」、負の値であれば「不満足度」として表しています。

$$\text{満足度} = (\text{「満足している」} \times 1 \text{点} + \text{「まあ満足している」} \times 0.5 \text{点} + \text{「やや不満である」} \times -0.5 \text{点} + \text{「不満である」} \times -1 \text{点}) \div \text{回答者数} \times 100$$

【重要度の算出方法】

重要度は、最大値が100（＝重要度100）、最小値が-100（＝重要でない度100）となるように、以下の数式で算出しました。算出の結果が正の値であれば「重要度」、負の値であれば「重要でない度」として表しています。

$$\text{重要度} = (\text{「重要である」} \times 1 \text{点} + \text{「やや重要である」} \times 0.5 \text{点} + \text{「あまり重要でない」} \times -0.5 \text{点} + \text{「重要でない」} \times -1 \text{点}) \div \text{回答者数} \times 100$$

8. 調査結果の概要

1. 鎌ケ谷市のイメージについて

「鎌ケ谷らしさ」を感じさせるものは「名産の梨や梨ワインなどのふるさと産品」が39.9%と最も高く、次いで「豊かな自然」(25.9%)、「交通の便のよさ」(25.7%)と続いています。

「鎌ケ谷市のイメージ」を表す表現として、“肯定”(かなりそう思う+ややそう思う)の高かった項目は「歴史・伝統のあるまち」が27.1%と最も高く、次いで「開放的なまち」(21.1%)、「賑わいのあるまち」(18.1%)と続いています。

鎌ケ谷市の景観への“満足度”(満足している+まあ満足している)が高いのは「森や畑など緑の自然景観」で54.7%、次いで「市役所・学校・公民館などの公共施設の景観」(30.7%)、「住宅街の景観」(26.1%)と続いています。また「総合的な市全体の雰囲気と景観」は25.3%の市民が満足していると回答しています。

一方、“不満足度”(不満である+やや不満である)が最も高いのは「駅前や商店街の景観」で42.6%、次いで「池や川などの水景観」(35.3%)、「市役所・学校・公民館などの公共施設の景観」(23.0%)と続いています。

今後について、“重要度”(重要である+やや重要である)が最も高いのは「森や畑など緑の自然景観」で74.8%、次いで「駅前や商店街の景観」(73.9%)、「市役所・学校・公民館などの公共施設の景観」(62.6%)と続いています。

2. 住み心地について

住みよさ意識は、「まあ住みよい」が38.4%と最も高く、次いで「普通」(30.8%)、「住みよい」(13.8%)と続いています。

“住みよい”(住みよい+まあ住みよい)と感じている市民は52.2%と半数を超えています。

一方、“住みにくい”(やや住みにくい+住みにくい)と感じている市民は13.4%となっています。

定住意識は、「当分の間、住みたい」が42.2%と最も高く、次いで「永住したい」(29.2%)、「わからない」(12.7%)と続いています。

“住み続けたい”(永住したい+当分の間、住みたい)と感じている市民は71.4%と7割強が住み続けたいと考えています。

一方、“移転を考えている”(できれば移転したい+移転する)と考えている市民は12.3%となっています。

経年変化でみると、平成20年度と比較して“住み続けたい”は2.4ポイント高くなっています。

生活環境の“現在の満足度”(満足している+まあ満足している)が高い項目は、「日当たり・風通し・建物のこみぐあい」で65.5%、次いで「日常の買い物の便利さ」(53.9%)、「自動車・電車などの騒音や振動」(51.1%)と続いています。

一方、“現在の不満足度”(やや不満である+不満である)が高い項目は、「道路の状況(広さや舗装など)」で66.4%、次いで「交通事故防止のための安全対策」(40.0%)、「スポーツ・レクリエーション施設」(31.7%)と続いています。

生活環境の“今後の重要度”(重要である+やや重要である)が高い項目は、「道路の状況(広さや舗装など)」で86.6%、次いで「犯罪・風紀などの防犯対策」(86.1%)、「火災・地震・水害などの防災対策」(84.0%)と続いています。

日常の生活圏は、主に鎌ケ谷市内という回答は、「日用品の購入」(74.7%)、「食料品の購入」(73.6%)で7割を超えています。また、「通院や治療など」(69.0%)も主に鎌ケ谷市という回答が高くなっています。

一方、「高級品や流行品の購入」は主に船橋市という回答が38.7%と高くなっています。「コンサート・演劇などの鑑賞」は主に東京都という回答が52.4%と半数を超えています。

鎌ケ谷市内では、「高級品や流行品の購入」(8.1%)、「コンサート・演劇などの鑑賞」(3.2%)が低くなっています。

将来の生活圏は、現在の日常の生活行動と同様に、主に鎌ケ谷市内という回答が高いのは、「日用品の購入」(87.4%)、「食料品の購入」(87.0%)、「通院や治療など」(85.3%)となっています。

また、現在は「家電製品や家具などの購入」(27.7%)、「レストランなどでの外食や宴会」(38.8%)、「スポーツ・レクリエーション施設の利用」(39.6%)が鎌ケ谷市内で行っているという回答に対して、将来は「家電製品や家具などの購入」(61.4%)、「レストランなどでの外食や宴会」(65.7%)、「スポーツ・レクリエーション施設の利用」(73.4%)を鎌ケ谷市で行いたいと回答しています。また、現在鎌ケ谷市で行っているという回答が低かった「高級品や流行品の購入」(8.1%)、「コンサート・演劇などの鑑賞」(3.2%)も将来は鎌ケ谷市内で行いたいと期待されています。

地区の将来像は、「落ち着いたある住宅地区」が44.6%と最も高く、次いで「商業地区」(19.6%)、「田園地区」(10.2%)と続きます。「産業地区」は1.7%と低くなっています。

3. 地域活動について

近所付き合いについては「顔をあわせた時、あいさつする」が44.8%と最も高く、次いで「たまに立ち話をする」(24.6%)、「何か困った時に、助け合える」(13.2%)と続いています。「家族ぐるみの付き合いをしている」は4.4%と低くなっています。

近所付き合いや地域のまちづくり活動については「必要だと思う」が45.7%と最も高く、次いで「どちらかといえば必要」(41.9%)、「どちらかといえば必要ない」(4.3%)となっています。

この一年間に参加した地域活動は「町内会・自治会活動」が31.7%と最も高く、次いで「道路・公園清掃など環境美化活動」(29.2%)、「祭り・盆踊りなどの地域行事」(26.5%)と続いています。

一方、「いずれにも参加していない」が33.3%と高くなっています。

地域活動に参加しなかった理由は、「仕事が忙しい」が51.8%と最も高くなっています。次いで、「活動内容が分からない」(32.3%)、「ひとりでは参加しづらい」(24.0%)と続いています。

地域のまちづくりに対する考え方は、「わずらわしくない程度に参加する」が57.3%と最も高く、次いで「地域のまちづくり活動は熱心な人たちに任せる」(16.3%)、「地域は生活のよりどころなので、積極的に参加する」(9.2%)と続いています。

今後のまちづくり活動へ「参加したい」が44.9%、「参加したくない」が35.9%となっています。

参加したい活動としては、「地域の行事に参加する」が40.1%と最も高く、次いで「騒音・汚水を出さないなど、環境保全を心がける」(30.7%)、「違法駐車・駐輪などのルール違反をしない」(27.8%)と続いています。

4. 市政について

市政についての不満は「特にない」が33.7%で「ある」(31.1%)を上回っています。

経年変化でみると、平成20年度と比較して「特にない」は2.0ポイント高くなっており、「ある」は6.3ポイント低くなっています。

市へ意見や要望を伝える方法としては「市役所の窓口に行く」が30.3%と最も高く、次いで「担当部署に電話を入れる」(27.3%)、「町内会や自治会の役員を通じて伝える」(14.2%)と続いています。

一方、「意見や要望はあっても伝えていない」は27.2%となっています。

意見や要望の市政への反映状況は“反映している”(よく反映している+ある程度反映している)という回答は26.0%、“反映していない”(あまり反映していない+全く反映していない)という回答も26.0%となっています。また「わからない」という回答は44.2%と高くなっています。

経年変化でみると、平成20年度と比較して“反映していない”は1.1ポイント低くなっています。

市政情報の入手先は「広報かまがや」が79.2%で最も高く、次いで「回覧版」(36.9%)、「市のホームページ」(13.3%)と続いています。

市政情報については“情報を得られている”(得られている+ある程度得られている)という回答は38.2%で、“得られていない”(あまり得られていない+全く得られていない)の45.3%を下回っています。

経年変化でみると、平成20年度と比較して“情報を得られている”という回答は1.8ポイント高くなっており、“得られていない”という回答は2.2ポイント低くなっています。

市政へは“参加したいと思う”(積極的に参加したいと思う+ある程度は参加したいと思う)は26.3%、“参加するつもりはない”(あまり参加するつもりはない+全く参加するつもりはない)は54.6%と“参加したい”を大きく上回っています。また、「わからない」という回答も15.0%となっています。

市政への参加方法は、「アンケート調査などを通じて参加したい」が53.0%と最も高く、次いで「市長との対話集会があれば参加したい」(13.0%)、「苦情・陳情などにより個人的に参加したい」(7.8%)と続いています。

5. 日常生活について

余暇時間の過ごし方は、「自宅でテレビなどを観て、のんびり過ごすことが多い」が47.1%と最も高く、次いで「自宅で趣味を楽しむことが多い」(31.3%)、「家族と団らんして過ごすことが多い」(26.3%)と続いています。

現在行っている生涯学習は、「趣味や稽古事」が22.4%と最も高く、次いで「スポーツ・レクリエーション活動」(21.4%)、「知識・技術の習得や資格取得活動」(12.4%)と続きます。

また、「何もしていなかった」は32.2%と高くなっています。

今後やってみたいこととしては「趣味や稽古事」が29.6%と最も高く、次いで「スポーツ・レクリエーション活動」(26.4%)、「知識・技術の習得や資格取得活動」(24.2%)と続いています。

6. 鎌ヶ谷市の施策について

5年前と比べ、市の行財政運営について“よくなった”（よくなった+ややよくなった）という回答が最も高いのは「市職員の市民への対応」で24.3%、次いで「市政情報の提供・公開」（23.8%）、「地域での市民活動の機会や施設」（16.6%）と続いています。

一方、“悪くなった”（やや悪くなった+悪くなった）という回答が最も高いのは「市職員の市民への対応」で4.3%となっています。

市の施策・サービスの満足度が高い施策としては「ごみ・し尿処理対策」、「消防力の充実」、重要度では「防犯対策」、「地震などの防災対策」があげられ、中でも「道路の整備」は重要度が最も高かったが、現状では最も不満足度が高い結果となりました。

7. 行政サービスについて

行政サービスと市民の費用負担は「効果が少ない行政サービスを廃止して、負担を減らしてほしい」が36.9%と最も高く、次いで「現在の行政サービスを維持するためには、多少負担が増えても構わない」（21.0%）、「行政サービスが向上するなら、負担が増えても構わない」（11.8%）と続きます。

行政と家庭や地域コミュニティの役割分担は、10項目のうち、「自然保護・地球温暖化防止活動」など6項目で「主に行政が実施し、家庭・地域などは協力する」が最も高くなっています。残りの「高齢者・障がい者のお世話などの福祉活動」など4項目は「行政・家庭・地域などが、状況に応じ互いに相談して実施する」が最も高くなっています。

8. 防災対策について

防災対策として重視すべき施策の1位は「非常用の食糧・飲料水などの応急物資の確保」が39.3%、次いで、「救急・救助・医療体制の充実」（16.3%）、「避難所の設備の充実」（12.4%）となっています。

1位～3位を合わせると、最も重視すべき施策は「非常用の食糧・飲料水などの応急物資の確保」、次いで「救急・救助・医療体制の充実」、「非常用トイレの確保など衛生対策の充実」があげられています。

自分自身、もしくは同居している家族に介護・介助が必要な人、障がいのある人がいる場合の避難所については、「介護・介助が必要な人だけの福祉的な避難所に避難したい」が49.3%と最も高く、次いで「介護・介助が必要な人はいないのでわからない」（30.8%）、「通常の避難所で生活した方がいい」（8.3%）となっています。

避難時に協力できることは、「大丈夫ですか」などの声かけ」が78.7%と最も高くなっています。次いで、「避難の手助け」（61.9%）、「家族や親族・知人への連絡」（54.4%）となっています。

住宅用火災警報器について「知っているし、設置もしている」が61.3%と最も高くなっています。次いで、「知っているが、設置していない」（22.2%）、「知らないし、設置もしていない」（4.8%）と続いています。

住宅用火災警報器を設置していない理由は「価格が高い」が18.5%と最も高くなっています。次いで、「設置の義務化を知らなかった」（18.3%）、「設置方法がわからない」（14.5%）となっています。また、「現在は設置していないが、近いうちに設置する予定」は49.7%となっています。

9. 魅力あるまちづくり・都市基盤整備について

新鎌ヶ谷地区の今後の方向性に期待していることは「娯楽施設などのレクリエーション」が32.1%と最も高くなっています。次いで、「日用品の購入」(30.5%)、「企業の事務所などの集積」(23.4%)と続いています。

国史跡「下総小金中野牧跡」の認識は「知らない(興味がない)」を除くと、「名前だけは知っている」が27.1%と最も高くなっています。次いで、「国史跡があるのは知らなかったが、機会があれば見てみたい(イベントなどに参加してみたい)」(21.9%)、「場所を知っているまたは、行ったことがある」(11.4%)と続いています。

国史跡「下総小金中野牧跡」の活用方法は「史跡や地域の歴史を学ぶ場とする」が44.9%と最も高くなっています。次いで、「緑を保全する場とする」(34.4%)、「市民の文化的活動やふれあいの場とする」(20.4%)と続いています。

きりり鎌ヶ谷市民会館については、映画や演劇などの鑑賞目的での利用を期待されています。

道路整備の優先すべき施策として1位にあげられているのは「主要な市道(道幅8m以上の道路)の歩道整備による歩行者の安全性の確保」が32.1%で最も高くなっています。次いで、「国道・県道(大型車等の通行が多い道路)の歩道整備や道路拡幅など」(22.3%)、「その他の市道(道幅4~5m程度の道路)の排水、交差部のすみ切り、車のすれ違いのための待避所などの整備による安全性や利便性の確保」(16.0%)となっています。

1位~3位を合わせると、「主要な市道(道幅8m以上の道路)の歩道整備による歩行者の安全性の確保」が「国道・県道(大型車等の通行が多い道路)の歩道整備や道路拡幅など」を上回っています。

10. 少子・高齢化対策について

子育て環境の整備に必要な施策として1位にあげられているのは「待機児童解消に向けた保育サービスの拡充」で34.5%と最も高くなっています。次いで、「子どもの医療費助成などの経済的支援の充実」(20.8%)、「一時保育、延長保育などの多様な保育サービスの充実」(12.6%)と続いています。1位~3位を合わせると、上記の3項目が同様に上位を占めています。

自身の健康については、満足している(「はい」という回答が55.4%と半数を超えています。満足していない(「いいえ」という回答は28.6%となっています。

市民の健康を維持するために必要な施策として1位にあげられているのは「がん検診・健診の実施、内容の拡充」で39.2%と最も高くなっています。次いで、「日常の健康づくりの場の確保」(23.4%)、「病気や健康づくりに関する相談・指導体制の充実」(13.9%)と続いています。

1位~3位を合わせると、「健診の結果に応じた保健指導の実施」が「病気や健康づくりに関する相談・指導体制の充実」を上回っています。

コミュニティバス「ききょう号」の利用状況は「見たことはあるが乗ったことはない」が70.3%と最も高くなっています。次いで、「1回乗ったことがある」(10.2%)、「見たことがない」(7.0%)と続いています。1回でも「利用したことがある」という回答は約2割となっています。

「ききょう号」がもっと利用しやすくなるために必要な方法として、1位にあげられているのは「路線の増加」が32.6%で最も高くなっています。次いで、「便数の増加」(22.4%)、「運行日の増加(土日を含む)」(9.6%)となっています。1位~3位を合わせると、「便数の増加」が「路線の増加」を上回っています。

1 1. 国際交流について

鎌ヶ谷市の姉妹都市（ニュージーランド・ワカタネ地区）の認知度は「聞いたことがない」が41.3%で最も高くなっています。次いで、「名前は聞いたことがある」（38.6%）、「関心がない」（8.4%）と続いています。

多文化共生センターに求める機能は「語学講座（日本語講座を含む）の実施」が35.4%と最も高く、次いで「様々な国の産業や文化などが分かる情報の提供」（35.3%）、「国際交流イベントの実施」（34.6%）と続いています。

1 2. 男女共同参画社会について

男女平等社会の認識は「平等である」は「学校教育」が65.5%で最も高く、次いで、「地域活動」（48.9%）、「法律や制度」（39.5%）と続いています。

男女平等社会を実現するために必要な施策として1位にあげられているのは、「仕事と家庭生活が両立できるような社会的支援の充実」が37.6%で最も高くなっています。次いで、「市の審議会などへの女性委員の登用や市の女性職員の管理職への登用」（17.8%）、「女性に対する再就職支援や起業に対する情報提供」（12.3%）と続いています。

1位～3位を合わせると、「女性に対する再就職支援や起業に対する情報提供」が「市の審議会などへの女性委員の登用や市の女性職員の管理職への登用」を上回っています。

1 3. 消費生活について

消費生活に関するトラブルの経験は「トラブルにあったことはない」（64.4%）を除くと、「不当請求に関するトラブル（覚えのない請求が手紙やメールで来たなど）」が13.2%で最も高くなっています。次いで、「食品の安全等に関するトラブル（食品の中に異物が入っていたなど）」

（9.2%）、「悪質商法に関するトラブル（粗品を渡すと言われ、会場に行ったところ高額な商品を買わされたなど）」（5.2%）となっています。

消費生活センターで消費生活に関する相談を行う場合、相談時に重視することは、「親身になって相談に乗ってくれるなど、相談しやすい雰囲気」が43.1%で最も高くなっています。次いで、「高度な知識を持った専門家による的確な対応」（29.8%）、「待ち時間のない（少ない）すばやい対応」（7.4%）と続いています。

1 4. 広報について

「広報かまがや」の閲読状況は「よく読んでいる」が47.4%、「ときどき読んでいる」が33.8%となっています。「読んでいる」（よく読んでいる＋ときどき読んでいる）という回答は、81.2%と高くなっています。

一方、「読んでいない」（あまり読んでいない＋読んだことがない）という回答は15.4%となっています。

「広報かまがや」の入手方法は「新聞折り込み」が75.0%と最も高くなっています。次いで、「公共施設や駅など」（5.9%）、「市のホームページ」（3.2%）と続いています。

市の広報紙やホームページから欲しい情報は、「保健・医療」が61.1%と最も高くなっています。次いで、「市政運営（計画・施策・財政状況）」（46.1%）、「公共施設の利用案内」（45.2%）と続いています。

15. 回答者について

性別にみると、「男性」41.5%、「女性」55.5%と女性のほうが高くなっています。

年代別にみると、「60代」が21.4%と最も高く、次いで「70代以上」(18.9%)、「50代」(17.8%)と続いています。

職業別にみると、「無職（専業主婦（夫）、年金受給者を含む）」が39.5%と最も高く、次いで「会社員」(24.7%)、「パート・アルバイト」(16.3%)と続いています。

就業（学）先別にみると、「東京都」が30.7%と最も高く、次いで「鎌ヶ谷市内」(21.8%)、「その他の県内市町村」(11.1%)と続いています。

居住地区別にみると、高い順に「東部地区」が23.7%、次いで「中央地区」(21.8%)、「中央東地区」(17.8%)、「南部地区」(17.7%)、「西部地区」(8.9%)、「北部地区」(6.4%)となっています。

居住年数別にみると、「20年以上」が49.4%と最も高く、次いで「10～19年」(19.1%)、「生まれたときから」(8.3%)と続いています。

居住形態別にみると、「持ち家（一戸建て）」が71.7%と最も高く、次いで「分譲マンション」(12.0%)、「民間借家・アパート」(9.9%)と続いています。

9. 質問と回答

1. 鎌ケ谷市のイメージについてお聞きします。

問1-1 あなたにとって「鎌ケ谷らしさ」を感じさせ、愛着や誇りを持つことができるものは何ですか。(〇は2つ以内) n=1,665

1. 豊かな自然 (25.9)	2. 交通の便のよさ (25.7)
3. 市街地などの街並み (4.0)	4. 名産の梨や梨ワインなどのふるさと産品 (39.9)
5. 鎌ケ谷大仏 (13.3)	6. 国史跡「下総小金中野牧跡」(1.4)
7. 市民まつりや文化祭などの催し (4.9)	8. 公民館・図書館などの公共施設 (2.8)
9. 貝柄山公園・市制記念公園 (12.3)	10. ファイターズタウン鎌ケ谷 (23.1)
11. 人とのふれあい、心のつながり (5.9)	12. その他 (2.2) 無回答 (7.1)

問1-2 あなたは、鎌ケ谷市の「イメージ」を表すとしたら、どのような表現がふさわしいと思いますか。(ア)から(カ)について、あなたのイメージに最も近いものを選んでください。(項目ごとに〇は1つずつ) n=1,665

	かなり そう思う	やや そう思う	どちらとも いえない	あまり そう思わない	まったく そう思わない	無回答
(ア) 賑わいのあるまち	0.9	17.2	33.9	33.2	8.6	6.3
(イ) 歴史・伝統のあるまち	2.6	24.5	32.3	27.6	6.8	6.2
(ウ) 多様なまち	1.3	16.5	34.3	32.3	9.4	6.4
(エ) 成熟したまち	0.7	6.3	32.4	38.4	15.6	6.6
(オ) 洗練されたまち	0.5	4.4	25.8	40.7	22.3	6.2
(カ) 開放的なまち	1.4	19.7	38.8	26.1	8.3	5.6

問1-3 あなたは、鎌ケ谷市全体の景観について、「現在の満足度」と「今後の重要度」をどのようにお考えですか。(項目ごとに〇は1つずつ) n=1,665

	満足度					無回答
	満足している	まあ満足している	どちらともいえない	やや不満である	不満である	
(ア) 森や畑など緑の自然景観	6.8	47.9	27.1	9.1	3.8	5.3
(イ) 池や川などの水景観	1.4	12.6	44.1	24.7	10.6	6.5
(ウ) 駅前や商店街の景観	1.1	19.6	30.9	29.6	13.0	5.7
(エ) 住宅街の景観	2.0	24.1	46.8	14.4	6.0	6.6
(オ) 市役所・学校・公民館などの公共施設の景観	3.1	27.6	40.5	17.1	5.9	5.8
(カ) 以上を総合した市全体の雰囲気と景観	1.6	23.7	42.6	20.8	5.8	5.6

	重要度					
	重要である	やや重要である	どちらともいえない	あまり重要でない	重要でない	無回答
(ア) 森や畑など緑の自然景観	40.5	34.3	11.8	2.0	1.0	10.3
(イ) 池や川などの水景観	28.0	34.1	21.3	4.0	1.4	11.2
(ウ) 駅前や商店街の景観	34.6	39.3	12.9	2.0	0.7	10.6
(エ) 住宅街の景観	19.0	36.7	28.2	3.8	0.9	11.4
(オ) 市役所・学校・公民館などの公共施設の景観	27.0	35.6	21.4	4.1	1.3	10.6
(カ) 以上を総合した市全体の雰囲気と景観	34.4	38.4	14.9	1.4	0.5	10.3

2. 住み心地についてお聞きします。

問2-1 あなたは、鎌ヶ谷市を住みよいと感じますか。(〇は1つ) n=1,665

1. 住みよい (13.8)	2. まあ住みよい (38.4)	3. 普通 (30.8)
4. やや住みにくい (10.0)	5. 住みにくい (3.4)	無回答 (3.6)

問2-2 あなたは、これからも鎌ヶ谷市に住み続けたいと感じますか。(〇は1つ) n=1,665

1. 永住したい (29.2)	2. 当分の間、住みたい (42.2)	3. できれば移転したい (10.8)
4. 移転する (1.5)	5. わからない (12.7)	無回答 (3.7)

問2-3 あなたは、ご自身の住まいをとりまく環境について、「現在の満足度」と「今後の重要度」をどのようにお考えですか。(項目ごとに〇は1つずつ) n=1,665

	満足度					
	満足している	まあ満足している	どちらともいえない	やや不満である	不満である	無回答
(ア) 日当たり・風通し・建物のごみぐあい	20.2	45.3	15.3	11.8	3.4	4.0
(イ) 自動車・電車などの騒音や振動	15.2	35.9	18.7	17.5	8.1	4.6
(ウ) 自然環境のよさ (空気のよさ、川のきれいさなど)	6.7	36.3	34.9	12.7	4.9	4.4
(エ) 緑の多さ (公園や緑地など)	8.8	42.1	28.1	12.7	3.5	4.7
(オ) 火災・地震・水害などの防災対策	2.7	17.4	54.9	13.9	6.3	4.9
(カ) 犯罪・風紀などの防犯対策	2.3	21.4	44.3	19.8	7.1	5.0
(キ) 道路の状況 (広さや舗装など)	2.5	12.0	14.8	33.2	33.2	4.4

	満足度					
	満足している	まあ満足している	どちらともいえない	やや不満である	不満である	無回答
(ク) 交通事故防止のための安全対策	1.2	11.1	42.2	24.1	15.9	5.5
(ケ) 電車やバスなどの交通の便利さ	10.1	34.9	20.1	19.1	11.3	4.6
(コ) 祭り、盆踊りなどの伝統的な行事	4.2	28.2	51.8	7.7	3.0	5.1
(サ) 公民館・コミュニティセンターなどの地域の集会施設	3.8	30.9	46.9	9.8	4.0	4.6
(シ) 図書館や公共ホールなどの文化施設	2.7	23.8	43.9	18.0	7.0	4.6
(ス) スポーツ・レクリエーション施設	1.3	12.1	50.0	22.9	8.8	4.9
(セ) 地域の人たちのまとまりのよさ	2.2	20.4	57.2	11.4	3.8	5.0
(ソ) 日常の買い物の便利さ	9.2	44.7	19.6	14.5	7.7	4.3
(タ) 下水や排水施設	7.6	29.8	32.3	13.2	12.4	4.7
(チ) ごみ・し尿処理	8.0	34.8	32.7	12.6	6.8	5.1
(ツ) 医院・病院などの距離や診療内容	6.3	33.9	30.5	17.7	7.1	4.5
(テ) 検診・生活習慣病（成人病）予防などの保健活動	4.9	30.3	47.4	8.5	4.0	4.9
(ト) 高齢者や障がい者などの福祉環境	2.3	13.1	60.7	14.0	5.1	4.8
(ナ) 教育施設や教育環境	1.1	15.0	60.1	13.4	5.3	5.0
(ニ) 児童遊園・児童館などの子どもの遊び場	1.5	13.8	49.9	22.2	7.8	4.8

	重要度					
	重要である	やや重要である	どちらともいえない	あまり重要でない	重要でない	無回答
(ア) 日当たり・風通し・建物のかみぐあい	51.8	31.1	9.4	1.0	0.4	6.3
(イ) 自動車・電車などの騒音や振動	45.6	34.3	12.3	1.2	0.7	5.9
(ウ) 自然環境のよさ (空気のよさ、川のきれいさなど)	48.5	33.4	11.1	0.7	0.2	6.1
(エ) 緑の多さ（公園や緑地など）	43.5	37.3	11.1	1.2	0.6	6.3
(オ) 火災・地震・水害などの防災対策	61.1	22.9	9.1	0.5	0.4	6.0
(カ) 犯罪・風紀などの防犯対策	63.9	22.2	7.1	0.2	0.2	6.4
(キ) 道路の状況（広さや舗装など）	57.4	29.2	6.2	1.0	0.4	5.8

	重要度					
	重要である	やや重要である	どちらともいえない	あまり重要でない	重要でない	無回答
(ク) 交通事故防止のための安全対策	52.6	30.2	9.6	0.5	0.4	6.8
(ケ) 電車やバスなどの交通の便利さ	46.6	35.9	9.5	1.6	0.4	6.1
(コ) 祭り、盆踊りなどの伝統的な行事	10.5	31.5	40.5	8.2	3.1	6.2
(サ) 公民館・コミュニティセンターなどの地域の集会施設	14.9	39.0	33.5	5.2	1.4	6.0
(シ) 図書館や公共ホールなどの文化施設	20.1	41.5	28.3	2.9	1.1	6.0
(ス) スポーツ・レクリエーション施設	15.7	37.4	35.4	4.0	1.6	6.0
(セ) 地域の人たちのまとまりのよさ	21.3	35.0	33.3	2.8	1.1	6.5
(ソ) 日常の買い物の便利さ	42.9	39.7	10.3	1.1	0.3	5.8
(タ) 下水や排水施設	46.8	31.9	14.3	0.7	0.2	6.1
(チ) ごみ・し尿処理	47.4	32.4	13.2	0.7	0.2	6.1
(ツ) 医院・病院などの距離や診療内容	56.0	27.4	10.0	0.5	0.2	5.9
(テ) 検診・生活習慣病（成人病）予防などの保健活動	41.1	32.7	19.0	1.1	0.2	5.8
(ト) 高齢者や障がい者などの福祉環境	43.4	30.5	19.3	0.7	0.5	5.6
(ナ) 教育施設や教育環境	42.4	30.0	20.4	0.9	0.5	5.8
(ニ) 児童遊園・児童館などの子どもの遊び場	36.6	35.1	20.4	1.5	0.6	5.8

問2-4 あなたは**現在**、日常の生活行動をどのようにしていますか。(ア)から(ク)についてあてはまる生活圏をお聞かせください。(項目ごとに○は1つずつ) n=1,665

現在の日常生活	主に鎌ヶ谷市内	主に松戸市	主に柏市	主に船橋市	主に市川市	主に白井市	主に習志野市	主に千葉市	主に東京都	その他	無回答
(ア) 日用品の購入	74.7	6.7	0.4	5.4	0.2	5.9	0.2	0.1	0.6	2.4	3.3
(イ) 食料品の購入	73.6	7.0	0.7	6.8	0.2	6.9	0.1	0.2	0.2	1.3	2.9
(ウ) 高級品や流行品の購入	8.1	4.1	4.9	38.7	0.2	1.7	0.8	0.8	22.7	10.8	7.1
(エ) 家電製品や家具などの購入	27.7	4.9	3.9	19.4	0.2	20.7	0.8	0.6	5.3	11.7	4.7
(オ) コンサート・演劇などの鑑賞	3.2	6.9	0.8	6.1	1.5	1.9	1.7	0.9	52.4	17.0	7.6
(カ) レストランなどでの 夕食や宴会	38.8	8.8	2.6	19.8	1.0	3.0	0.5	0.8	14.4	5.8	4.6
(キ) スポーツ・レクリエー ション施設の利用	39.6	4.7	1.8	11.2	1.4	2.8	0.2	0.8	6.8	22.1	8.6
(ク) 通院や治療など	69.0	5.2	1.2	11.3	0.6	1.7	0.5	0.2	4.3	2.9	3.1

問2-5 あなたは**将来**、日常の生活圏をどのようにしたいと思いますか。(ア)から(ク)について「こうしたい」と思う生活圏をお聞かせください。(項目ごとに○は1つずつ) n=1,665

将来の日常生活	主に鎌ヶ谷市内	主に松戸市	主に柏市	主に船橋市	主に市川市	主に白井市	主に習志野市	主に千葉市	主に東京都	その他	無回答
(ア) 日用品の購入	87.4	2.8	0.2	2.5	0.1	1.4	0.1	0.1	1.1	0.8	3.4
(イ) 食料品の購入	87.0	2.6	0.2	3.3	0.2	1.3	0.1	0.1	1.0	1.0	3.3
(ウ) 高級品や流行品の購入	36.9	2.0	2.8	22.6	0.1	0.8	0.5	0.4	18.6	9.1	6.1
(エ) 家電製品や家具などの購入	61.4	2.7	1.9	10.6	-	6.5	0.3	0.2	4.8	7.1	4.4
(オ) コンサート・演劇などの鑑賞	39.2	3.8	0.5	5.8	0.4	0.8	0.5	0.1	31.9	10.4	6.4
(カ) レストランなどでの 夕食や宴会	65.7	3.2	0.8	9.0	0.3	1.3	0.3	0.2	10.0	4.6	4.5
(キ) スポーツ・レクリエー ション施設の利用	73.4	1.7	0.3	4.6	0.2	0.7	0.1	0.1	4.0	8.3	6.5
(ク) 通院や治療など	85.3	1.9	0.1	5.2	-	0.6	0.1	0.1	1.9	1.2	3.6

問2-6 あなたは、現在お住まいの地域を、将来に向けてどのような地域にしていくべきだとお考えですか。(○は1つ) n=1,665

1. 小規模な商店街や公園などが適度に配置された、落ち着いたある住宅地区 (44.6)
2. 魅力のある大型店や活気あふれる商店街のある商業地区 (19.6)
3. 工業や商業の活発な産業地区 (1.7)
4. 豊かな自然と農業が調和した田園地区 (10.2)
5. 文化施設が多く、生涯学習活動が盛んな文教地区 (9.4)
6. 健康的でふれあい豊かなスポーツ・レクリエーション地区 (7.0)
7. その他 (2.5)
無回答 (5.0)

3. 地域活動についてお聞きします。

問3-1 あなたは、隣近所と日頃どの程度のお付き合いをしていますか。(○は1つ) n=1,665

1. 家族ぐるみの付き合いをしている (4.4)	2. お互いに行き来し、お茶を飲んだりする (5.9)
3. 何か困った時に、助け合える (13.2)	4. たまに立ち話をする (24.6)
5. 顔を合わせた時、あいさつする (44.8)	6. 近所付き合いはない (4.7)
7. わからない (0.3)	無回答 (2.0)

問3-2 あなたは、近所付き合いや地域のまちづくり活動について、どのようにお考えですか。
(○は1つ) n=1,665

1. 必要だと思う (45.7)	2. どちらかといえば必要 (41.9)
3. どちらかといえば必要ない (4.3)	4. 全く必要ない (0.7)
5. わからない (5.9)	無回答 (1.4)

問3-3 あなたは、地域活動に参加していますか。(この1年間に参加したもの全てに○) n=1,665

1. 町内会・自治会活動 (31.7)
2. 祭り・盆踊りなどの地域行事 (26.5)
3. 道路・公園清掃など環境美化運動 (29.2)
4. 防火・防災などの自主防災活動 (7.8)
5. 芸術・文化などのグループ活動 (6.1)
6. 交通安全活動 (3.4)
7. 自然保護・地球温暖化防止活動 (0.9)
8. 国際交流・国際協力活動 (0.9)
9. 安全食品購入活動など消費者運動 (1.1)
10. 高齢者・障がい者支援のボランティア活動 (4.3)
11. 子ども会や少年スポーツチームの世話など青少年健全育成活動 (3.3)
12. スポーツ・レクリエーションなどのグループ活動 (6.7)
13. 廃品回収・不用品交換などのリサイクル活動 (16.0)
14. 地域の福祉活動 (3.3)
15. その他 (1.0)
16. いずれにも参加していない (33.3) 無回答 (5.5)

→ 問3-3-1 [問3-3で16. いずれにも参加していないと回答した方にお伺いします]

地域活動に参加されなかった主な理由は何ですか。(○は3つ以内) n=554

1. 仕事が忙しい (51.8)	2. 活動内容が分からない (32.3)
3. ひとりでは参加しづらい (24.0)	4. 活動する場がない (13.2)
5. 健康に自信がない (9.7)	6. 子どもが小さい(手がかかる) (6.0)
7. 病人がいる (5.1)	8. 家族の協力が得られない (0.5)
9. 人間関係がわずらわしそう (18.4)	10. 地域活動には関心がない (13.7)
11. その他 (9.7)	無回答 (0.4)

問3-4 あなたは、地域のまちづくりについてどのようにお考えですか（○は1つ） n=1,665

- | | |
|----------------------------------|-----------|
| 1. 地域は生活のよりどころなので、積極的に参加する (9.2) | |
| 2. わずらわしくない程度に参加する (57.3) | |
| 3. 地域のまちづくり活動は熱心な人たちに任せる (16.3) | |
| 4. 地域のまちづくり活動に特に期待することはない (5.7) | |
| 5. まちづくりは行政がやることである (4.7) | |
| 6. その他 (2.3) | 無回答 (4.4) |

問3-5 あなたは、今後、まちづくり活動に参加したいと思いますか。（○は1つ） n=1,665

- | | | |
|-----------------|-------------------|------------|
| 1. 参加したい (44.9) | 2. 参加したくない (35.9) | 無回答 (19.2) |
|-----------------|-------------------|------------|

→ 問3-5-1 [問3-5で1. 参加したいと回答した方にお伺いします]

あなたご自身ができるまちづくり活動を次の中から選んでください。

(○は2つ以内)

n=748

- | | |
|----------------------------------|-----------|
| 1. 地域の行事に参加する (40.1) | |
| 2. 婦人会・老人会などの地域団体に加入する (4.1) | |
| 3. 町内会や自治会などの役員を快く引き受ける (6.7) | |
| 4. 地域のボランティア活動に参加する (19.7) | |
| 5. 地域問題の解決を市役所に働きかける (5.5) | |
| 6. 市議会や市役所の動向に関心を持つ (13.9) | |
| 7. 審議会の委員などになって、直接市政に参加する (2.3) | |
| 8. 違法駐車・駐輪などのルール違反をしない (27.8) | |
| 9. 騒音・汚水を出さないなど、環境保全を心がける (30.7) | |
| 10. 近所付き合いを活発にする (18.3) | |
| 11. その他 (1.3) | 無回答 (0.8) |

4. 市政についてお聞きします。

問4-1 市政について不満や納得できないこと、あるいは要望などがありますか。（○は1つ）

n=1,665

- | | | | |
|--------------|----------------|-----------------|------------|
| 1. ある (31.1) | 2. 特にない (33.7) | 3. わからない (25.3) | 無回答 (10.0) |
|--------------|----------------|-----------------|------------|

問4-2 あなたは、市へ意見や要望を伝える場合、どのような方法で伝えますか。（○は2つ以内）

n=1,665

- | | |
|-----------------------------|----------------------------|
| 1. 市役所の窓口に行く (30.3) | 2. 担当部署に電話を入れる (27.3) |
| 3. 市長へ手紙を出す (1.9) | 4. 電子メールを出す (8.2) |
| 5. 陳情や請願を行う (0.9) | 6. 議員を通じて伝える (6.4) |
| 7. 町内会や自治会の役員を通じて伝える (14.2) | 8. 意見や要望はあっても伝えていない (27.2) |
| 9. その他 (2.0) | 無回答 (5.9) |

問4-3 あなたは、鎌ヶ谷市は市民の意見や要望を市政に反映していると思いますか。（○は1つ）

n=1,665

- | | |
|----------------------|----------------------|
| 1. よく反映している (1.3) | 2. ある程度反映している (24.7) |
| 3. あまり反映していない (19.6) | 4. 全く反映していない (6.4) |
| 5. わからない (44.2) | 無回答 (3.8) |

問4-4 あなたは、市政に関する情報をどのようなものから得ていますか。(○は2つ以内)

n=1,665

- | | |
|--|-------------------------|
| 1. 広報かまがや (79.2) | 2. 市のホームページ (13.3) |
| 3. かまがや市民便利帳 (2.4) | 4. 市議会だより (9.3) |
| 5. 市で発行している印刷物
(パンフレット、チラシなど) (6.3) | 6. 市の公式ツイッター (0.4) |
| 7. 回覧板 (36.9) | 8. 町内会、自治会などの集まり (2.6) |
| 9. 一般新聞 (3.7) | 10. コミュニティの新聞や情報誌 (2.8) |
| 11. 知人 (4.2) | 12. 市役所に直接聞く (1.5) |
| 13. その他 (1.8) | 無回答 (3.4) |

問4-5 あなたは、市政に関する情報を十分に得られていると思いますか。(○は1つ) n=1,665

- | | |
|----------------------|----------------------|
| 1. 得られている (1.8) | 2. ある程度得られている (36.4) |
| 3. あまり得られていない (38.3) | 4. 全く得られていない (7.0) |
| 5. わからない (12.8) | 無回答 (3.7) |

問4-6 あなたは、ご自身が市政に参加することについてはどう思われますか。(○は1つ)

n=1,665

- | | |
|-------------------------|-------------------------|
| 1. 積極的に参加したいと思う (2.5) | 2. ある程度は参加したいと思う (23.8) |
| 3. あまり参加するつもりはない (44.6) | 4. 全く参加するつもりはない (10.0) |
| 5. わからない (15.0) | 無回答 (4.1) |

→ 問4-6-1 [問4-6で「参加したい(1または2)」と回答した方にお伺いします]

具体的にどのような方法で市政に参加したいと思いますか。(○は1つ) n=438

- | | |
|---------------------------------------|-----------|
| 1. 市の審議会に参加したい (6.6) | 無回答 (8.0) |
| 2. 市長との対話集会があれば参加したい (13.0) | |
| 3. 苦情・陳情などにより個人的に参加したい (7.8) | |
| 4. 各種の委員などを引き受けることにより参加したい (4.8) | |
| 5. アンケート調査などを通じて参加したい (53.0) | |
| 6. コミュニティセンターなど集会施設の管理や運営に参加したい (4.3) | |
| 7. その他 (2.5) | |

5. 日常生活についてお聞きします。

問5-1 あなたは、余暇時間をどのように過ごしていますか。(○は2つ以内)

n=1,665

- | | |
|--|-----------|
| 1. 自宅で趣味を楽しむことが多い (31.3) | |
| 2. 自宅外で趣味やサークル活動を楽しむことが多い (21.1) | |
| 3. 自宅でテレビなどを観て、のんびり過ごすことが多い (47.1) | |
| 4. 家族と団らんして過ごすことが多い (26.3) | |
| 5. 友人や知人と過ごすことが多い (17.5) | |
| 6. 仕事に役立つ勉強などを行うことが多い (4.4) | |
| 7. スポーツをすることが多い (12.6) | |
| 8. 町内会・自治会などの地域活動やボランティア活動などに参加することが多い (2.6) | |
| 9. 創作・教養などの講座に参加することが多い (1.7) | |
| 10. その他 (3.1) | 無回答 (0.8) |

問5-2 あなたは、次の中でこの1年間、継続して行っているものがありますか。

(行っているもの全てに○)

また、今後やってみたい学習や文化・スポーツ活動はありますか。

(これからやってみたいと思うもの全てに○)

n = 1,665

	この1年間、 継続して行っ ているもの	今後やって みたい 学習や文化・ スポーツ活動
(ア) 知識・技術の習得や資格取得活動 (パソコン・ワープロ、外国語、簿記など)	12.4	24.2
(イ) 家庭生活に役立つ学習 (食生活、健康管理、住まいやインテリア、被服など)	9.4	19.8
(ウ) 社会問題に関する学習 (環境問題、福祉問題、消費者問題、政治・経済など)	4.5	9.4
(エ) 地域活動やボランティア活動	7.3	10.6
(オ) 一般教養を身につける学習 (文学、歴史、地理など)	6.5	13.0
(カ) スポーツ・レクリエーション活動	21.4	26.4
(キ) 趣味や稽古事 (音楽、絵画、書道、茶道、陶芸、園芸など)	22.4	29.6
(ク) その他の活動や学習 ()	2.2	1.9
(ケ) 何もしていなかった (何もする予定はない)	32.2	11.8
無回答	12.7	18.3

6. 鎌ヶ谷市の施策についてお聞きします。

問6-1 あなたは、5年前に比べて、現在の鎌ヶ谷市の行財政運営はどの程度進んだと思いますか。
(項目ごとに、あなたの評価に近い番号に1つずつ○) n=1,665

	よくなった	ややよくなった	変わらない	やや悪くなった	悪くなった	わからない	無回答
(ア) 市政への参加の機会 (各種審議会、タウン・ミーティングなど)	1.7	10.5	28.0	0.5	0.5	53.3	5.5
(イ) 市政情報の提供・公開	3.0	20.8	29.2	0.7	0.7	40.7	5.0
(ウ) 地域での市民活動の機会や施設	1.5	15.1	32.6	1.2	0.6	43.5	5.5
(エ) 市民の意向の市政への反映	1.3	12.1	31.2	1.4	1.3	47.3	5.5
(オ) 行政組織の簡素化や事務の合理化	2.0	14.1	26.8	1.1	1.3	49.3	5.5
(カ) 市職員の市民への対応	6.2	18.1	30.3	2.1	2.2	37.4	3.7

問6-2 あなたは、鎌ヶ谷市の施策・サービスについて、「現在の満足度」と「今後の重要度」をどのようにお考えですか。(項目ごとに○は1つずつ) n=1,665

	満足度					
	満足している	まあ満足している	いえない どちらとも	やや不満である	不満である	無回答
1. 都市の骨格づくり						
①既成市街地の整備・再開発	1.4	18.8	46.8	18.6	8.9	5.5
②新しい市街地の整備	2.3	28.6	46.8	12.4	4.4	5.5
③駅周辺の整備	4.3	31.4	28.0	20.7	10.8	4.9
④公園や緑地、街路樹などの整備	2.5	26.2	40.2	18.7	7.7	4.7
⑤公共交通体系の整備(鉄道、バスなど)	4.4	29.1	32.7	19.0	9.9	4.9
⑥河川や水路の整備	1.4	12.4	59.8	14.8	6.4	5.3
⑦下水道の整備	4.7	23.1	41.5	14.1	12.3	4.3
⑧道路の整備	1.9	13.0	27.4	28.5	24.8	4.3
2. 生活環境の向上						
①市営住宅などの住宅対策	1.3	7.6	75.4	5.0	3.5	7.2
②ごみ・し尿処理対策	5.7	31.8	41.5	10.6	5.4	5.0
③環境衛生の充実(害虫などの駆除)	1.6	15.1	60.3	12.5	4.7	5.7
④大気汚染・振動・騒音などの対策	1.5	16.0	53.9	15.7	7.7	5.2
⑤交通安全対策	1.9	16.9	50.8	17.2	8.0	5.2
⑥消防力の充実	3.5	22.3	62.4	4.1	2.3	5.3
⑦地震などの防災対策	2.2	12.9	63.7	11.3	4.7	5.2
⑧防犯対策	2.0	14.4	55.9	15.2	7.0	5.6
⑨美しい街並みの創造	1.5	14.5	53.6	17.2	8.2	5.1

	満足度					
	満足している	まあ満足している	どちらとも いえない	やや不満である	不満である	無回答
3. 福祉・保健の充実						
①地域ぐるみの福祉活動の充実	1.1	14.1	69.2	6.2	2.6	6.7
②高齢者福祉の充実	1.7	13.6	63.5	11.2	3.8	6.1
③児童福祉の充実	1.1	11.2	65.9	10.4	3.7	7.7
④障がい者（児）福祉の充実	0.7	9.0	70.8	8.2	3.3	8.0
⑤低所得者福祉の充実	1.0	5.8	71.8	9.3	4.3	7.8
⑥母子（父子）福祉の充実	0.8	6.8	74.9	6.8	2.7	8.0
⑦保健・医療の充実	2.2	19.9	49.3	15.6	6.4	6.6
4. 教育・文化の向上						
①教育内容・施設の充実	1.0	13.6	61.5	11.5	4.1	8.4
②生涯学習の充実	1.1	13.5	67.1	7.6	2.3	8.3
③青少年の健全育成	1.0	8.7	70.8	8.6	2.3	8.6
④芸術・文化の振興	0.7	8.9	66.4	11.8	3.8	8.3
⑤スポーツ・レクリエーションの振興	0.8	11.1	63.7	12.5	3.8	8.2
⑥幼児教育の充実	0.8	10.0	68.5	8.7	3.2	8.8
⑦児童生徒の健康と安全の確保	1.0	12.4	65.1	9.4	3.8	8.3
⑧高等教育の充実	0.8	8.8	68.8	9.6	3.2	8.8
5. 産業分野の振興						
①魅力ある商店街づくり	1.0	11.1	41.9	27.6	11.2	7.3
②農業の振興	1.3	11.2	68.0	8.3	2.6	8.5
③農業への理解とふれあいの拡大	1.0	9.3	68.6	10.2	2.2	8.7
④市街地内の工場の適地への誘導	0.7	4.9	72.1	9.8	3.6	8.8
⑤立地を生かした新産業の誘導	0.8	5.2	64.3	15.1	5.4	9.2
⑥中小企業への融資などの強化	0.5	4.2	73.7	8.6	3.7	9.3
⑦消費者の保護	0.8	6.9	68.6	10.7	4.1	8.9
6. 市民活動・行政運営						
①コミュニティづくり	1.7	14.9	67.0	6.2	1.6	8.6
②地域の情報化の推進	1.1	14.2	64.9	9.0	1.8	8.9
③男女共同参画社会の形成	0.7	8.0	75.5	5.0	1.3	9.4
④国際化の促進	0.5	6.1	74.4	7.3	2.3	9.5
⑤地方分権と市民参加の推進	0.4	6.6	75.1	6.8	1.4	9.5
⑥効率的で健全な行財政運営	0.8	8.9	68.2	9.8	3.1	9.1
⑦広域行政の推進	0.8	7.3	72.3	7.4	2.8	9.4

	重要度					
	重要である	やや重要である	どちらとも いえない	あまり重要でない	重要でない	無回答
1. 都市の骨格づくり						
①既成市街地の整備・再開発	31.1	39.0	21.4	1.9	0.4	6.3
②新しい市街地の整備	29.2	36.0	24.1	3.1	1.0	6.5
③駅周辺の整備	43.9	36.6	12.0	1.1	0.3	6.1
④公園や緑地、街路樹などの整備	33.6	42.6	16.2	1.4	0.2	5.9
⑤公共交通体系の整備（鉄道、バスなど）	43.5	35.3	14.1	1.0	0.4	5.8
⑥河川や水路の整備	28.8	34.6	27.9	1.7	0.6	6.4
⑦下水道の整備	43.1	31.2	18.1	1.3	0.3	6.0
⑧道路の整備	56.5	28.1	9.3	0.4	0.4	5.2
2. 生活環境の向上						
①市営住宅などの住宅対策	17.2	24.0	44.7	4.4	2.0	7.6
②ごみ・し尿処理対策	41.4	34.1	17.2	0.7	0.3	6.3
③環境衛生の充実（害虫などの駆除）	31.1	36.8	24.6	1.0	0.2	6.4
④大気汚染・振動・騒音などの対策	40.7	34.1	18.0	1.1	0.2	6.0
⑤交通安全対策	47.0	32.0	14.0	0.6	0.3	6.2
⑥消防力の充実	41.2	33.2	18.6	0.7	0.2	6.2
⑦地震などの防災対策	51.9	27.6	14.1	0.4	0.2	5.8
⑧防犯対策	53.3	29.0	11.2	0.5	0.2	5.8
⑨美しい街並みの創造	31.8	36.9	22.2	2.3	0.6	6.1
3. 福祉・保健の充実						
①地域ぐるみの福祉活動の充実	22.6	37.4	28.1	1.9	0.6	9.3
②高齢者福祉の充実	35.8	36.6	17.4	1.0	0.6	8.6
③児童福祉の充実	34.1	34.1	20.9	1.1	0.4	9.5
④障がい者（児）福祉の充実	32.1	33.8	22.9	0.9	0.7	9.7
⑤低所得者福祉の充実	27.6	30.5	28.7	2.6	1.1	9.6
⑥母子（父子）福祉の充実	27.7	31.9	28.2	1.7	0.7	9.7
⑦保健・医療の充実	48.5	30.2	11.8	0.5	0.1	8.8
4. 教育・文化の向上						
①教育内容・施設の充実	32.9	32.3	24.1	0.9	0.1	9.7
②生涯学習の充実	19.5	34.0	34.1	2.2	0.6	9.7
③青少年の健全育成	27.2	33.0	28.5	1.1	0.4	9.8
④芸術・文化の振興	16.6	30.9	38.6	3.2	0.8	9.9
⑤スポーツ・レクリエーションの振興	16.8	33.3	36.5	2.9	0.8	9.7
⑥幼児教育の充実	27.4	32.7	27.9	1.4	0.7	9.8
⑦児童生徒の健康と安全の確保	36.4	31.7	20.8	1.0	0.3	9.8
⑧高等教育の充実	25.9	31.9	29.7	1.9	0.5	10.1

	重要度					
	重要である	やや重要である	どちらとも いえない	あまり重要でない	重要でない	無回答
5. 産業分野の振興						
①魅力ある商店街づくり	30.2	38.0	20.4	1.5	0.4	9.5
②農業の振興	18.9	33.1	34.4	2.6	0.9	10.0
③農業への理解とふれあいの拡大	16.7	29.6	39.6	3.1	1.0	10.1
④市街地内の工場の適地への誘導	14.9	25.0	43.4	4.7	1.7	10.3
⑤立地を生かした新産業の誘導	21.0	31.2	33.5	3.2	0.9	10.3
⑥中小企業への融資などの強化	17.6	25.8	42.6	2.5	0.8	10.7
⑦消費者の保護	27.4	33.0	28.0	0.9	0.2	10.4
6. 市民活動・行政運営						
①コミュニティづくり	16.0	34.2	37.2	1.6	0.7	10.3
②地域の情報化の推進	16.9	34.5	36.3	1.3	0.5	10.5
③男女共同参画社会の形成	11.4	26.8	47.2	2.6	1.3	10.8
④国際化の促進	11.8	23.6	46.2	5.4	2.2	10.8
⑤地方分権と市民参加の推進	13.9	26.7	46.3	1.4	0.8	10.8
⑥効率的で健全な行財政運営	29.8	28.3	30.9	0.6	0.2	10.2
⑦広域行政の推進	18.4	28.2	41.3	1.3	0.4	10.5

7. 行政サービスについてお聞きします。

問7-1 あなたは、より効果的で効率的な行政サービスを行うために、「行政サービス」と「市民の費用負担」の関係についてどのようにお考えですか。(○は1つ) n=1,665

1. 行政サービスが向上するなら、負担が増えても構わない (11.8)	
2. 現在の行政サービスを維持するためには、多少負担が増えても構わない (21.0)	
3. 行政サービスが低下しても、負担が増えないほうがよい (6.7)	
4. 効果が低い行政サービスを廃止して、負担を減らしてほしい (36.9)	
5. わからない (16.2)	無回答 (7.4)

問7-2 これからの地域社会では、行政と家庭や地域コミュニティ、ボランティア、NPO（民間非営利団体・組織）などとの適切な役割分担のもとに、まちづくりを進めていくことが重要です。

あなたは、次の項目について最も適切な役割分担はどれだとお考えですか。

(項目ごとに、あなたの考えに近い番号に1つずつ○)

n=1,665

	全て行政が実施する	主には行政が実施し、家庭・地域などは協力する	行政・家庭・地域などが、状況に応じて互いに相談して実施する	政は協力する 主に家庭・地域などが実施し、行政は協力する	全て家庭・地域などが実施する	無回答
(ア) 高齢者・障がい者のお世話などの福祉活動	6.0	38.7	44.1	5.6	0.7	4.9
(イ) 乳幼児や放課後児童の見守りなどの子育て支援活動	3.9	29.0	43.8	15.1	1.9	6.2
(ウ) ごみの減量や空き缶回収などのリサイクル活動	8.5	36.8	28.8	17.3	3.1	5.6
(エ) スポーツや学習活動の企画・運営	9.7	30.3	36.7	12.6	3.5	7.1
(オ) コミュニティセンターや公民館などの施設管理・運営	25.0	37.7	24.4	5.9	0.9	6.1
(カ) 地域の防犯・防災活動	7.9	43.2	34.0	8.2	1.0	5.8
(キ) 公園の除草や清掃活動	13.0	39.2	30.0	10.6	1.6	5.6
(ク) 道路・河川などの清掃活動	21.4	41.4	24.4	5.9	0.8	6.1
(ケ) 自然保護・地球温暖化防止活動	18.6	43.8	26.6	4.2	0.7	6.1
(コ) 青少年の健全育成活動	8.9	36.6	36.9	9.4	2.0	6.1

8. 防災対策についてお聞きします。

問8-1 東日本大震災を受け、市では「地震に強いまちづくり」に取り組んでいます。
あなたは、市が行う防災対策として、どのような施策を重視すべきとお考えですか。
(第1位から第3位までの順位をつけて、番号を記入) n=1,665

	1位	2位	3位
1. 非常用の食糧・飲料水などの応急物資の確保	39.3	18.4	11.5
2. 非常用トイレの確保など衛生対策の充実	6.4	22.3	14.1
3. 救急・救助・医療体制の充実	16.3	19.8	18.3
4. 避難所の設備の充実	12.4	12.4	12.1
5. 避難場所・避難所の周知	5.2	4.0	4.9
6. 災害に関する情報提供の充実	2.9	3.8	5.7
7. 住宅・公共施設など建物の耐震化の促進	5.5	4.1	5.7
8. 道路など交通施設の耐震性の向上	1.4	2.3	3.5
9. 災害時要援護者（高齢者・障がい者など）の支援対策	1.3	2.4	7.6
10. 自主防災組織の強化	1.3	1.2	1.7
11. 帰宅困難者への対策	0.7	1.2	1.8
12. 防災意識の啓発	2.0	1.6	2.5
13. 応援協定締結（民間企業・各種団体・遠隔市など）の充実	0.5	1.5	5.4
14. その他	0.1	0.1	0.1
無回答	4.6	4.9	5.1

問8-2 あなた自身、もしくはあなたが同居している家族に介護・介助が必要な人、障がいのある人がいる場合、大震災などの災害が起こった時に、介護・介助が必要な人向けの避難所の必要性についてどのようにお考えですか。(○は1つ) n=1,665

1. 通常の避難所で生活した方がいい (8.3)	
2. 介護・介助が必要な人だけの福祉的な避難所に避難したい (49.3)	
3. 避難はしないと思う (6.2)	
4. その他 (1.1)	
5. 介護・介助が必要な人はいないのでわからない (30.8)	無回答 (4.4)

問8-3 避難時にあなたの家族以外の手助けが必要な人に対して、どのような協力ができそうだと思いますか。(協力ができそうだと思うもの全てに○) n=1,665

1. 「大丈夫ですか」などの声かけ (78.7)	2. 避難の手助け (61.9)	
3. 家族や親族・知人への連絡 (54.4)	4. 災害状況や避難情報などの伝達 (40.2)	
5. 一時的な保護・預かり (20.9)	6. 介助や応急手当 (19.7)	
7. 相談相手や話し相手になる (39.5)	8. 外国人への通訳・情報提供 (3.4)	
9. オムツ・ミルクなどの必需品の確保 (7.7)	10. その他 (0.8)	
11. 協力ができそうにない (1.6)	12. わからない (2.6)	無回答 (3.5)

問8-4 あなたは、住宅用火災警報器の設置が義務付けされたことを知っていますか。また、ご家庭で設置していますか。(○は1つ) n=1,665

- | | |
|------------------------------------|-----------|
| 1. 知っているし、設置もしている (61.3) | |
| 2. 知っているが、設置していない (22.2) | |
| 3. 知らないが、設置してある (元から設置してあった) (3.9) | |
| 4. 知らないし、設置もしていない (4.8) | |
| 5. わからない (3.0) | 無回答 (4.8) |

→ 問8-4-1 [問8-4で「2. 知っているが、設置していない」、「4. 知らないし、設置もしていない」と回答した方にお伺いします。]

住宅用火災警報器を設置していない理由をお聞かせください。

(該当するもの全てに○)

n=449

- | | |
|---|-----------|
| 1. 設置の義務化を知らなかった (18.3) | |
| 2. 設置方法がわからない (14.5) | |
| 3. 購入方法がわからない (8.2) | |
| 4. 借家のため自分で設置してよいかわからない (家主が設置してくれない) (4.9) | |
| 5. 価格が高い (18.5) | |
| 6. 住宅用火災警報器がどういうものかわからない (9.1) | |
| 7. 特に罰則があるわけではないから (14.0) | |
| 8. 現在は設置していないが、近いうちに設置する予定 (49.7) | |
| 9. その他 (8.7) | 無回答 (0.7) |

9. 魅力あるまちづくり・都市基盤整備についてお聞きします。

問9-1 あなたは、新鎌ヶ谷地区の今後の方向性についてどのような期待をしていますか。

(○は2つ以内)

n=1,665

- | | |
|---------------------------|--------------------------|
| 1. 企業の事務所などの集積 (23.4) | 2. 市外からの訪問者の増加 (22.8) |
| 3. 日用品の購入 (30.5) | 4. レストランなどでの外食や宴会 (22.4) |
| 5. 娯楽施設などのレクリエーション (32.1) | 6. 祭りやイベントなどの開催 (17.4) |
| 7. その他 (5.2) | 無回答 (6.2) |

問9-2 あなたは、国史跡「下総小金中野牧跡」について、次のうちどれにあてはまりますか。

(○は1つ)

「下総小金中野牧跡」は、江戸幕府が軍馬需要をまかなうために設置した小金牧の1つで、中野牧の遺構です。平成19年2月6日に国史跡に指定され、市の貴重な地域資源となっています。

n=1,665

- | | |
|--|-----------|
| 1. 名前だけは知っている (27.1) | |
| 2. 場所を知っているまたは、行ったことがある (11.4) | |
| 3. 国史跡のイベントや講座に参加したことがある (1.0) | |
| 4. 国史跡のイベントや講座に参加しており、その歴史についても知っている (0.8) | |
| 5. 国史跡があるのは知らなかったが、機会があれば見てみたい (イベントなどに参加してみたい) (21.9) | |
| 6. 知らない (興味がない) (33.6) | 無回答 (4.3) |

問9-3 あなたは、国史跡「下総小金中野牧跡」について、今後、活用を図るため、どのような取り組みを進めていく必要があると思いますか。(○は2つ以内) n=1,665

1. 史跡や地域の歴史を学ぶ場とする (44.9)	
2. ふるさと意識を育む場とする (18.0)	
3. 市民の文化的活動やふれあいの場とする (20.4)	
4. 緑を保全する場とする (34.4)	
5. 地域の活性化を図り、地域間交流を深める場とする (9.1)	
6. その他 (5.2)	無回答 (8.2)

問9-4 鎌ヶ谷市では、平成26年4月開設に向け、きらり鎌ヶ谷市民会館（文化センター）の整備を行っています。

あなたは、きらり鎌ヶ谷市民会館にどのようなことを期待しますか。(項目ごとに○は1つずつ)

きらり鎌ヶ谷市民会館（文化センター）は、540人が収容できるきらりホール（文化ホール）をはじめ、中央公民館、（仮称）多文化共生センター、男女共同参画推進センター、市民活動推進センター、中央地区社会福祉協議会などの機能を持つ総合的な施設です。

n=1,665

	観に行きたい	発表・開催したい	イベントサポーターとして参加したい	無回答
(ア) 演劇・ミュージカル・人形劇	73.8	1.5	2.8	22.0
(イ) 音楽演奏などの各種演奏会	74.7	2.8	2.7	19.9
(ウ) 映画鑑賞	79.3	0.5	1.3	18.9
(エ) 講演会・研修会	63.8	3.1	4.3	28.9
(オ) 保育園、幼稚園、小中学校などの各種発表会	57.2	3.5	5.6	33.6
(カ) 美術・芸術展示	67.6	3.3	3.4	25.7
(キ) 公民館まつり	61.2	2.6	5.2	31.1

問9-5 道路には、国道464号のような幅の広い幹線道路から、市民の生活に密着した身の回りの生活道路までがあります。

あなたは、道路整備について、どのような整備を優先すべきとお考えですか。

(第1位から第3位までの順位をつけて、番号を記入)

n=1,665

	1位	2位	3位
1. 国道・県道（大型車等の通行が多い道路）の歩道整備や道路拡幅など	22.3	9.1	10.5
2. 都市計画道路（新たに整備する道幅の広い道路）の整備	4.9	7.9	10.0
3. 主要な市道（道幅8m以上の道路）の歩道整備による歩行者の安全性の確保	32.1	27.0	12.3
4. 主要な市道（道幅8m以上の道路）の交差点の改良による渋滞緩和や安全性の確保	11.4	20.5	15.6
5. その他の市道（道幅4～5m程度の道路）の排水、交差部のすみ切り、車のすれ違いのための待避所などの整備による安全性や利便性の確保	16.0	17.8	18.9
6. 私道の舗装整備	2.2	4.1	5.8
7. 傷んだ市道（道幅は問わない）の維持・修繕	5.9	8.2	20.1
無回答	5.0	5.5	6.8

10. 少子・高齢化対策についてお聞きします。

問10-1 あなたは、子どもが健やかに育てられる環境を整備するために、どのような施策が必要だと思いますか。(第1位から第3位までの順位をつけて、番号を記入) n=1,665

	1位	2位	3位
1. 待機児童解消に向けた保育サービスの拡充	34.5	11.1	8.5
2. 一時保育、延長保育などの多様な保育サービスの充実	12.6	26.8	10.9
3. 子どもの医療費助成などの経済的支援の充実	20.8	14.9	14.7
4. 地域における子育て支援の充実	7.0	9.5	12.0
5. 子育てに関する情報提供の充実	3.0	4.9	5.9
6. 児童センターなどの子どもが安全に過ごせる環境の整備	7.0	13.5	18.1
7. 児童虐待防止に向けた取り組みの充実	4.8	5.7	8.7
8. 放課後児童クラブの充実	2.6	5.5	11.8
9. その他	0.9	0.4	0.4
無回答	6.8	7.7	9.0

問10-2 あなたは、ご自身の健康に満足していますか。(○は1つ) n=1,665

1. はい (55.4)	2. いいえ (28.6)	無回答 (16.0)
--------------	---------------	------------

問10-3 少子高齢社会では、「健康寿命（健康で活動的に暮らせる期間）」を延ばしていくことが大切です。

あなたは、市民が健康を維持するために、どのような施策が必要だと思いますか。

(第1位から第3位までの順位をつけて、番号を記入) n=1,665

	1位	2位	3位
1. 病気や健康づくりに関するパンフレットなど各種情報の提供	10.3	5.9	9.5
2. 病気や健康づくりに関する相談・指導体制の充実	13.9	18.9	21.1
3. 病気や健康づくりに関する講演会や講座の充実	3.2	6.9	7.5
4. 日常の健康づくりの場の確保	23.4	17.7	15.1
5. がん検診・健診の実施、内容の拡充	39.2	21.1	10.0
6. 健診の結果に応じた保健指導の実施	4.5	22.3	27.3
7. その他	0.4	0.5	1.0
無回答	5.2	6.8	8.5

問10-4 高齢化が進む中では、日常的な交通手段の確保が重要です。

あなたは、コミュニティバス「ききょう号」を利用したことがありますか。(○は1つ)

n=1,665

1. 週に1回以上乗る (0.9)	2. 月に1～3回乗る (2.3)	
3. 半年に3～5回乗る (2.3)	4. 半年に1～2回乗る (2.6)	
5. 年に1回乗る (1.6)	6. 1回乗ったことがある (10.2)	
7. 見たことはあるが乗ったことはない (70.3)	8. 見たことがない (7.0)	無回答 (2.8)

問10-5 あなたは、コミュニティバス「ききょう号」がもっと利用しやすくなるために、どのような方法が必要だと思いますか。(第1位から第3位までの順位をつけて、番号を記入)

n=1,665

	1位	2位	3位
1. 路線の増加	32.6	11.7	8.6
2. 便数の増加	22.4	27.6	9.7
3. 運行日の増加(土日含む)	9.6	15.7	16.2
4. 運行するダイヤ(時間帯)の変更	1.2	5.0	7.4
5. 定期・回数券の発行	2.3	3.6	4.6
6. 割引制度を取り入れる(高齢者割引など)	4.0	6.5	9.2
7. 電車や他のバスに乗り継ぎしやすくする	8.9	9.9	14.1
8. バスの遅れの解消	0.9	2.0	5.0
9. その他	2.4	0.5	1.3
10. 利用するつもりはない	4.0	-	-
無回答	11.7	17.5	23.9

11. 国際交流についてお聞きします。

問11-1 あなたは、鎌ヶ谷市の姉妹都市(ニュージーランド・ワカタネ地区)について、どの程度知っていますか。(○は1つ)

n=1,665

1. よく知っており、交流したことがある(2.2)
2. だいたい知っており、機会があれば交流したい(4.3)
3. 名前は聞いたことがある(38.6)
4. 聞いたことがない(41.3)
5. 関心がない(8.4)
無回答(5.2)

問11-2 鎌ヶ谷市では、国籍の異なる人々がお互いの文化を尊重しながら地域の一員として暮らすことができる多文化共生社会づくりを目指しており、平成26年4月に(仮称)多文化共生センターをきらり鎌ヶ谷市民会館(文化センター)内に開所予定です。

あなたは、このセンターにどのような機能があれば良いと思いますか。

(○は3つ以内)

n=1,665

1. 様々な国の産業や文化などが分かる情報の提供(35.3)
2. 語学講座(日本語講座を含む)の実施(35.4)
3. 国際交流イベントの実施(34.6)
4. 姉妹都市情報の提供(ホームステイや交流イベントを含む)(19.2)
5. 自分の語学力を生かしたボランティアへの登録(通訳、翻訳、相談など)(3.9)
6. 外国人向けの相談窓口(26.5)
7. 国際交流団体の支援とネットワーク(11.1)
8. 特にセンターを利用したいと思わない(17.8)
9. その他(1.7)
無回答(8.0)

12. 男女共同参画社会についてお聞きします。

問12-1 あなたは、次のような分野で男女の地位が平等になっていると思いますか。

(項目ごとに、あなたの考えに近い番号に1つずつ○)

n = 1,665

	男性の方が優遇されている	男性の方が優遇されている	どちらかといえば	平等である	どちらかといえば女性の方が優遇されている	女性の方が優遇されている	わからない	無回答
(ア) 家庭生活	8.9	29.9	38.7	6.8	1.6	6.5	7.5	
(イ) 職場	18.6	38.4	22.8	3.5	0.7	6.5	9.5	
(ウ) 学校教育	2.3	7.4	65.5	1.9	0.4	12.6	10.0	
(エ) 地域活動	3.3	16.4	48.9	5.8	0.4	15.6	9.6	
(オ) 法律や制度	5.6	25.3	39.5	5.1	0.8	13.9	9.7	
(カ) 社会通念・慣習	14.3	42.5	20.7	3.0	0.6	9.1	9.7	
(キ) 政治、政策決定の場	19.6	39.0	22.0	1.0	0.2	8.9	9.2	
(ク) 社会全体	13.7	46.2	20.1	2.9	0.5	7.7	8.8	

問12-2 あなたは、男女共同参画社会を実現するために、どのような施策が必要だと思いますか。

(第1位から第3位までの順位をつけて、番号を記入)

n = 1,665

	1位	2位	3位
1. 市の審議会などへの女性委員の登用や市の女性職員の管理職への登用	17.8	8.3	10.6
2. 男女共同参画セミナーなどの実施	4.9	5.1	4.0
3. 女性に対する再就職支援や起業に対する情報提供	12.3	21.4	11.9
4. 仕事と家庭生活が両立できるような社会的支援の充実	37.6	20.5	8.3
5. DV被害者の保護・自立支援や相談体制の充実	3.4	6.1	7.5
6. 学校における男女共同参画に関する教育・学習の充実	4.9	9.2	10.7
7. 女性の人権が侵害されないような防犯環境の整備	3.7	8.1	12.3
8. 性差に配慮したライフステージごとの健康支援	1.0	3.7	6.6
9. 男女共同参画推進センター機能・事業の充実	1.5	2.8	7.4
10. 男女共同参画推進条例の整備	0.7	1.3	4.5
11. その他	1.0	0.1	0.7
12. 無回答	11.2	13.4	15.5

13. 消費生活についてお聞きします。

問13-1 あなたは、これまでに消費生活に関するトラブルにあったことがありますか。
また、あった場合どのような関係のトラブルですか。(該当するもの全てに○) n=1,665

- | | |
|---|-----------|
| 1. 悪質商法に関するトラブル
(粗品を渡すと言われ、会場に行ったところ高額な商品を買わされたなど) (5.2) | |
| 2. 不当請求に関するトラブル
(覚えのない請求が手紙やメールで来たなど) (13.2) | |
| 3. 食品の安全に関するトラブル
(食品の中に異物が入っていたなど) (9.2) | |
| 4. 商品やサービスに関するトラブル
(商品を正しく使用したのに破損・ケガをしたなど) (4.2) | |
| 5. 表示・広告に関するトラブル
(広告に書かれていない条件があり、支払い時に追加料金を要求されたなど) (3.5) | |
| 6. その他 (3.7) | |
| 7. トラブルにあっていない (64.4) | 無回答 (5.7) |

問13-2 鎌ヶ谷市では消費生活センターで消費生活に関する相談を行っています。
あなたが、関係機関窓口で消費生活に関する相談を行う際、または相談を行うとしたら、重視する事項は何ですか。(○は1つ) n=1,665

- | | |
|---------------------------------------|-----------|
| 1. 高度な知識を持った専門家による的確な対応 (29.8) | |
| 2. 親身になって相談に乗ってくれるなど、相談しやすい雰囲気 (43.1) | |
| 3. 待ち時間のない(少ない)すばやい対応 (7.4) | |
| 4. 利用しやすい受付時間 (5.0) | |
| 5. 個人情報・プライバシーの保護 (6.2) | |
| 6. 交通の便の良さ (1.4) | |
| 7. その他 (0.8) | 無回答 (6.2) |

14. 広報についてお聞きします。

問14-1 あなたは、「広報かまがや」を読んでいますか。(○は1つ) n=1,665

- | | | |
|--------------------|---------------------|-----------|
| 1. よく読んでいる (47.4) | 2. ときどき読んでいる (33.8) | |
| 3. あまり読んでいない (9.2) | 4. 読んだことがない (6.2) | 無回答 (3.4) |

問14-2 あなたは、「広報かまがや」をどのように入手していますか。(○は1つ) n=1,665

- | | | |
|-------------------|--------------------------|-----------|
| 1. 新聞折り込み (75.0) | 2. 郵送(新聞未購読世帯で希望者) (2.8) | |
| 3. 市のホームページ (3.2) | 4. 公共施設や駅など (5.9) | |
| 5. 入手していない (7.3) | 6. その他 (1.6) | 無回答 (4.1) |

問14-3 あなたは、市の広報紙やホームページから、どのような情報が欲しいと思いますか。
(欲しいと思う情報全てに○) n=1,665

- | | |
|----------------------------|------------------------|
| 1. 市政運営(計画・施策・財政状況) (46.1) | 2. 保健・医療 (61.1) |
| 3. 子育て・教育 (26.3) | 4. 国民健康保険・介護保険 (37.0) |
| 5. 消費生活 (23.7) | 6. 防災・防犯 (41.8) |
| 7. 環境・ごみ (44.4) | 8. 道路・交通 (30.8) |
| 9. 生涯学習 (19.2) | 10. 市民活動・サークル活動 (29.5) |
| 11. イベント (39.5) | 12. 公共施設の利用案内 (45.2) |
| 13. その他 (1.8) | 無回答 (5.7) |

15. 調査を統計的に分析するために、あなた自身についてお聞きします。

問15-1 あなたの性別は、どちらですか。(○は1つ) n=1,665

1. 男性 (41.5)	2. 女性 (55.5)	無回答 (3.0)
--------------	--------------	-----------

問15-2 あなたの年齢は、おいくつですか。(○は1つ) n=1,665

1. 20代 (9.0)	2. 30代 (14.0)	3. 40代 (15.9)
4. 50代 (17.8)	5. 60代 (21.4)	6. 70代以上 (18.9) 無回答 (3.1)

問15-3 あなたの職業は、次のどれですか。(○は1つ) n=1,665

1. 農業 (0.8)	2. 商工・サービス・自営業 (5.5)	3. 会社員 (24.7)
4. 公務員 (3.4)	5. 専門職 (医師・弁護士など) (2.5)	6. 自由業 (著述・芸術・芸能など) (1.4)
7. 学生 (1.7)	8. 派遣 (0.9)	9. パート・アルバイト (16.3)
10. 無職 (専業主婦 (夫)、年金受給者を含む) (39.5)	無回答 (3.4)	

問15-3-1 [問15-3で「1~9」と回答した方にお伺いします。]

あなたの就業・就学先は、次のどこですか。(○は1つ) n=952

1. 鎌ケ谷市内 (21.8)	2. 市川市 (2.5)	3. 船橋市 (12.7)
4. 松戸市 (5.7)	5. 柏市 (4.1)	6. 白井市 (4.0)
7. その他の県内市町村 (11.1)	8. 東京都 (30.7)	9. その他 (4.2) 無回答 (3.2)

問15-4 あなたのお住まいの地区は、次のどこですか。(○は1つ) n=1,665

1. 中央地区 (21.8)	道野辺中央、道野辺本町、初富本町、右京塚、南初富四~六丁目、中央、富岡、初富 (928~931番地)、新鎌ケ谷
2. 中央東地区 (17.8)	東鎌ケ谷、東初富、南初富一~三丁目、初富 (700~927番地)
3. 東部地区 (23.7)	丸山、鎌ケ谷、東道野辺二~七丁目、南鎌ケ谷
4. 南部地区 (17.7)	東中沢、東道野辺一丁目、西道野辺、馬込沢、道野辺、中沢、北中沢、中沢新町
5. 西部地区 (8.9)	くぬぎ山、栗野 (426~538番地)、佐津間 (1300番地~)、串崎新田、北初富、初富 (1~399番地・1300番地~)
6. 北部地区 (6.4)	栗野 (1~425番地・539番地~)、佐津間 (1~1299番地)、中佐津間、西佐津間、南佐津間、軽井沢
無回答 (3.7)	

問15-5 鎌ケ谷市でのあなたの居住年数は、どれくらいになりますか。(○は1つ) n=1,665

1. 3年未満 (6.2)	2. 3~5年 (7.3)	3. 6~9年 (6.6)
4. 10~19年 (19.1)	5. 20年以上 (49.4)	6. 生まれたときから (8.3) 無回答 (3.1)

問15-6 あなたのお住まいは、次のどれですか。(○は1つ) n=1,665

1. 持ち家 (一戸建て) (71.7)	2. 分譲マンション (12.0)	3. 民間借家・アパート (9.9)
4. 公営借家 (1.6)	5. 給与住宅 (社宅など) (1.4)	6. その他 (0.6)
無回答 (2.9)		

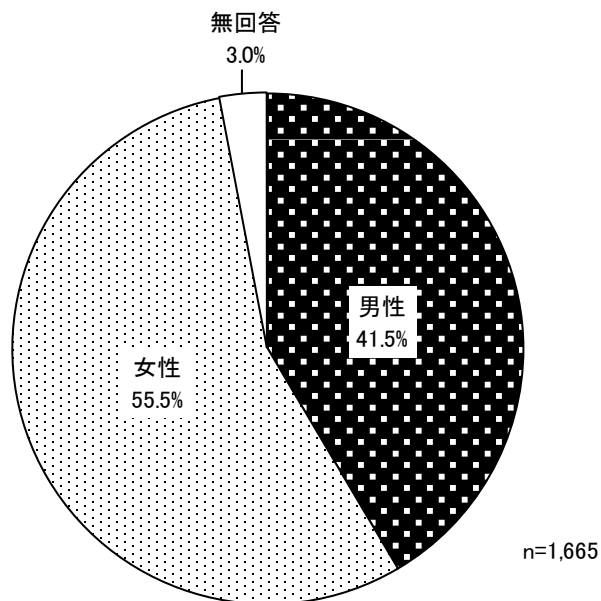
第2章 調査回答者の属性

1. 調査回答者の属性

1. 性別

あなたの性別は、どちらですか。(問15-1)

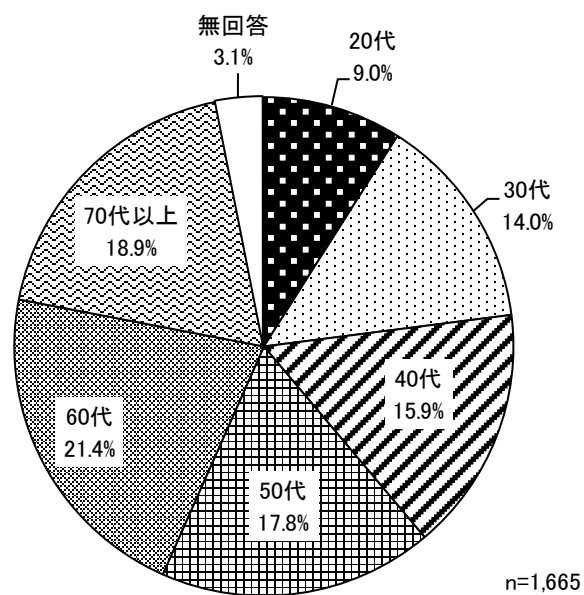
「男性」41.5%、「女性」55.5%と女性のほうが高くなっています。



2. 年代

あなたの年齢は、おいくつですか。(問15-2)

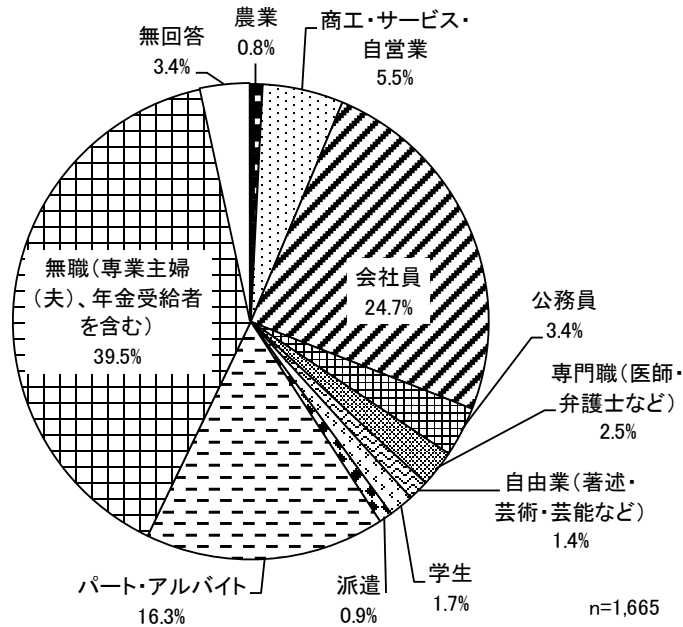
「60代」が21.4%と最も高く、次いで「70代以上」(18.9%)、「50代」(17.8%)と続いています。



3. 職業

あなたの職業は、次のどれですか。(問15-3)

「無職（専業主婦（夫）、年金受給者を含む）」が39.5%と最も高く、次いで「会社員」（24.7%）、
「パート・アルバイト」（16.3%）と続いています。

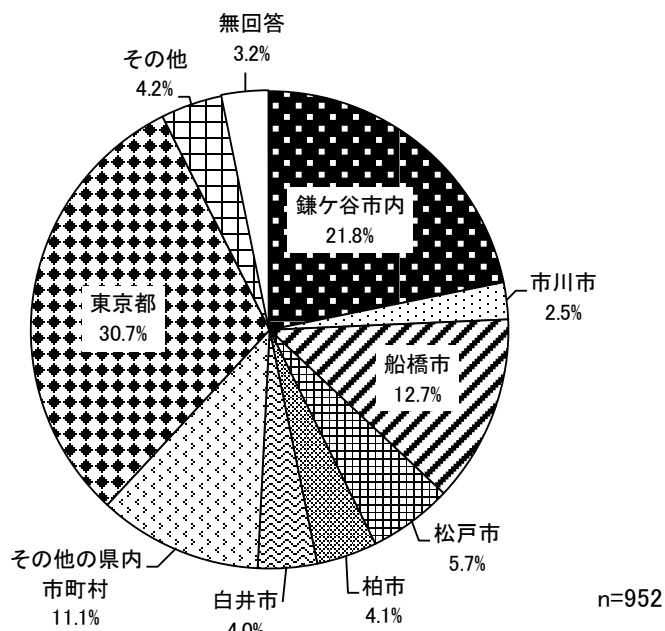


4. 就業（学）先

あなたの就業・就学先は、次のどこですか。(問15-3-1)

※問15-3で「無職」と回答した人、無回答を除く

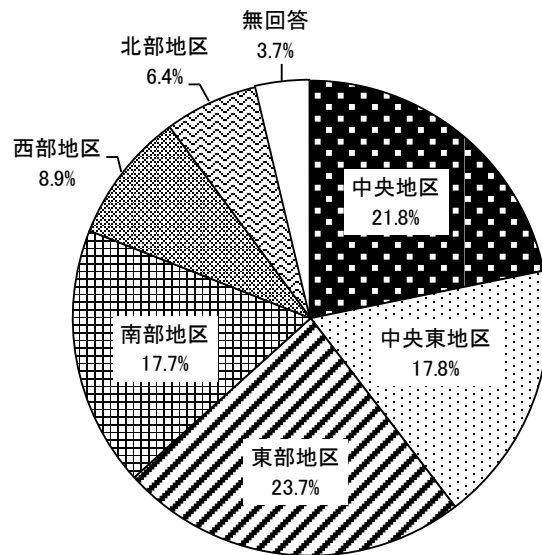
「東京都」が30.7%と最も高く、次いで「鎌ヶ谷市内」（21.8%）、「その他の県内市町村」（11.1%）と続いています。



5. 居住地区

あなたのお住いの地区は、次のどこですか。(問15-4)

回答者の住んでいる地区は、高い順に「東部地区」が23.7%、次いで「中央地区」(21.8%)、「中央東地区」(17.8%)、「南部地区」(17.7%)、「西部地区」(8.9%)、「北部地区」(6.4%)となっています。

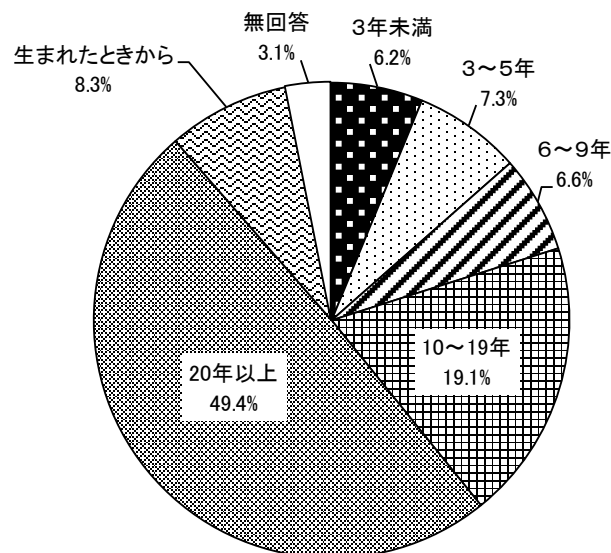


n=1,665

6. 居住年数

鎌ヶ谷市でのあなたの居住年数は、どれくらいになりますか。(問15-5)

「20年以上」が49.4%と最も高く、次いで「10～19年」(19.1%)、「生まれたときから」(8.3%)と続いています。

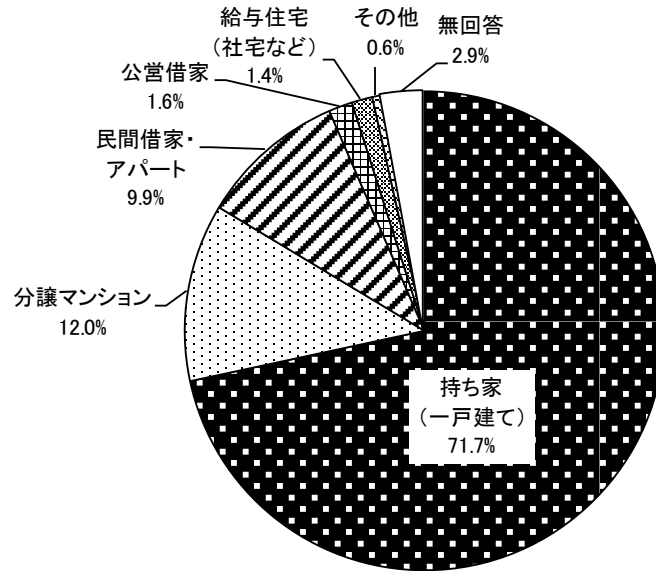


n=1,665

7. 住形態

あなたのお住まいは、次のどれですか。(問15-6)

「持ち家（一戸建て）」が71.7%と最も高く、次いで「分譲マンション」（12.0%）、「民間借家・アパート」（9.9%）と続いています。



n=1,665

第3章 調査結果の詳細

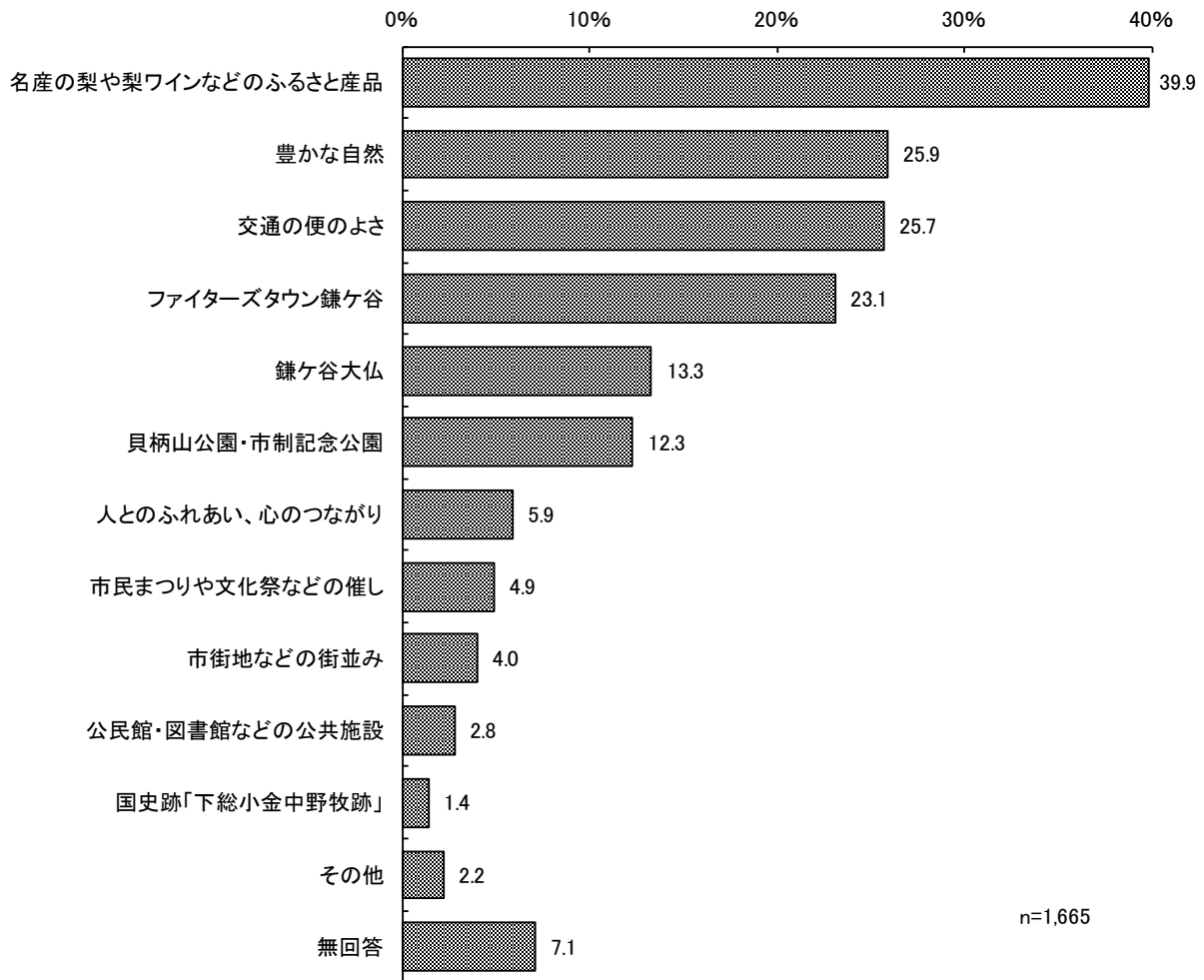
1. 鎌ケ谷市のイメージについて

(1) 鎌ケ谷らしさ

◇鎌ケ谷らしさを感じるものは「名産の梨や梨ワインなどのふるさと産品」が約4割

問1-1 あなたにとって「鎌ケ谷らしさ」を感じさせ、愛着や誇りを持つことができるものは何ですか。(○は2つ以内)

図表1-1-1 「鎌ケ谷らしさ」を感じさせるもの



(1) 全体の傾向

「鎌ケ谷らしさ」を感じさせるものは「名産の梨や梨ワインなどのふるさと産品」が39.9%と最も高く、次いで「豊かな自然」(25.9%)、「交通の便のよさ」(25.7%)と続いています。

(2) 属性別特徴

① 年代別

年代別にみると、20代～60代で「名産の梨や梨ワインなどのふるさと産品」が最も高くなっています。70代以上では「交通の便のよさ」が最も高くなっています。また、20代～40代では「名産の梨や梨ワインなどのふるさと産品」に次いで「ファイターズタウン鎌ケ谷」が高くなっています。

② 地区別

地区別にみると、中央地区では「交通の便のよさ」、北部地区では「豊かな自然」が最も高く、他の地区では「名産の梨や梨ワインなどのふるさと産品」が最も高くなっています。特に西部地区では「名産の梨や梨ワインなどのふるさと産品」が半数を超えています。

(3) 経年変化

「豊かな自然」や「名産の梨や梨ワインなどのふるさと産品」、「貝柄山公園・市制記念公園」は減少傾向にあり、「交通の便のよさ」、「鎌ケ谷大仏」、「市街地などの街並み」は増加傾向となっています。

図表 1-1-2 「鎌ケ谷らしさ」を感じさせるもの 経年変化
(単位:%)

	豊かな自然	交通の便のよさ	市街地などの街並み	名産の梨や梨ワインなどのふるさと産品	鎌ケ谷大仏	国史跡「下総小金中野」 牧跡	市民まつりや文化祭などの催し
平成15年	34.3	14.8	1.6	47.0	8.9	-	3.9
平成20年	30.6	23.1	2.5	50.6	10.3	-	4.5
平成25年	25.9	25.7	4.0	39.9	13.3	1.4	4.9

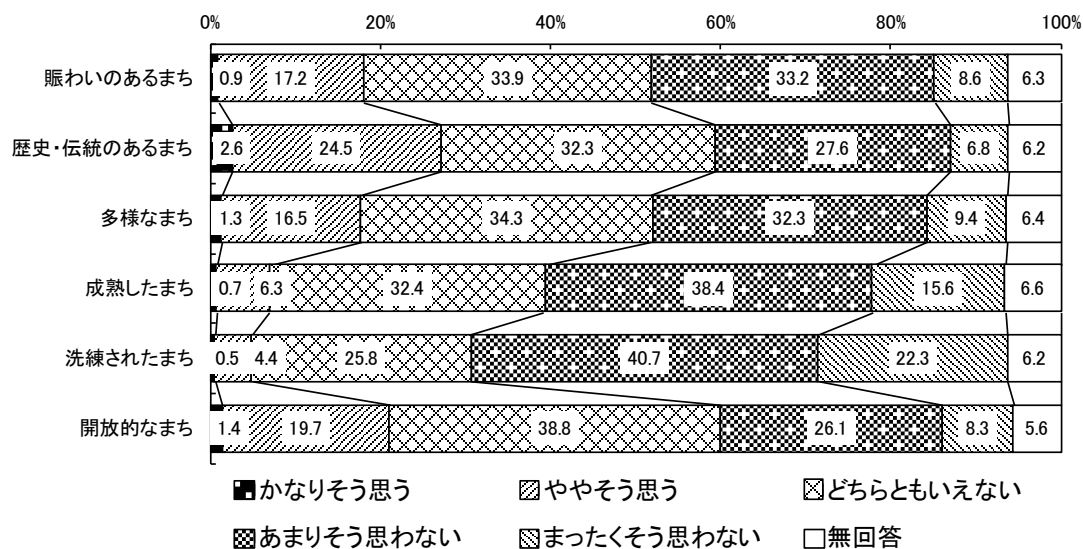
	公共施設・図書館などの	貝柄山公園・市制記念公園	ファイターズタウン鎌ケ谷	人とのふれあい、心のつながり	その他	無回答
平成15年	3.3	15.1	-	5.9	8.3	3.5
平成20年	1.7	13.1	-	9.5	0.0	6.3
平成25年	2.8	12.3	23.1	5.9	2.2	7.1

(2) 鎌ヶ谷市のイメージ

◇鎌ヶ谷市のイメージは「歴史・伝統のあるまち」が2割台半ば

問1-2 あなたは、鎌ヶ谷市の「イメージ」を表すとしたら、どのような表現がふさわしいと思いますか。(ア)から(カ)について、あなたのイメージに最も近いものを選んでください。(項目ごとに○は1つずつ)

図表1-2-1 「鎌ヶ谷市のイメージ」を表す表現



n=1,665

(1) 全体の傾向

「鎌ヶ谷市のイメージ」を表す表現として、“肯定”（かなりそう思う＋ややそう思う）の高かった項目は「歴史・伝統のあるまち」が27.1%と最も高く、次いで「開放的なまち」(21.1%)、「賑わいのあるまち」(18.1%)と続いています。

(2) 属性別特徴

① 年代別

年代別にみると、“肯定”（かなりそう思う＋ややそう思う）の高かった項目は、20代では「開放的なまち」が30.0%と最も高くなっており、他の年代では「歴史・伝統のあるまち」が最も高くなっています。

② 地区別

地区別にみると、“肯定”（かなりそう思う＋ややそう思う）の高かった項目は、すべての地区で「歴史・伝統のあるまち」が最も高くなっています。中央地区では他の地区に比べ「開放的なまち」がやや高くなっています。

(3) 経年変化

「賑わいのあるまち」、「歴史・伝統のあるまち」、「多様なまち」、「開放的なまち」の“肯定”（かなりそう思う+ややそう思う）は増加傾向となっています。

図表 1-2-2 「鎌ヶ谷市のイメージ」を表す表現 経年比較

(単位: %)

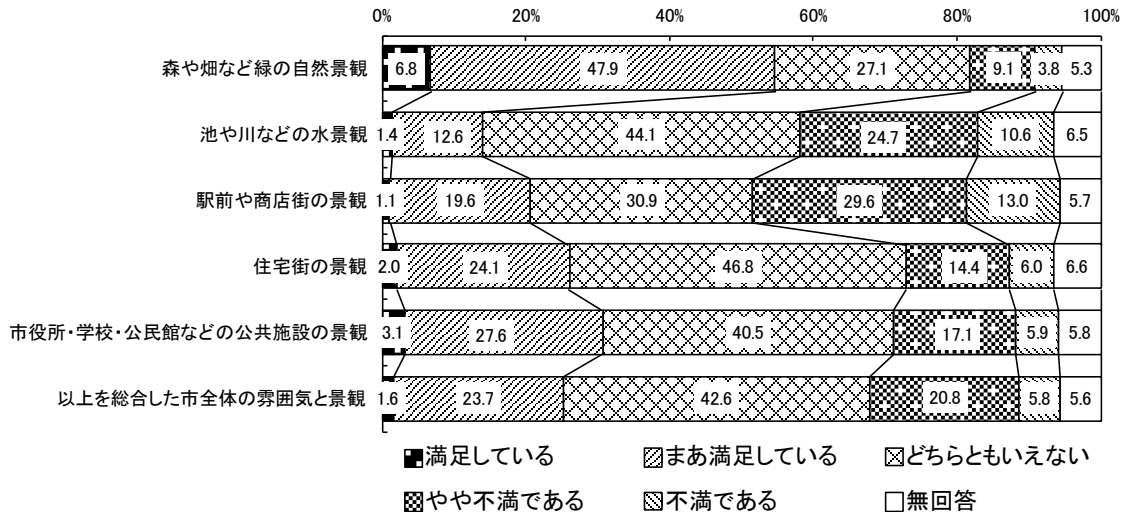
		かなり そう 思う	やや そう 思う	ど ち ら と も い え な い	あ ま り そ う 思 わ な い	ま っ た く そ う 思 わ な い	無 回 答
賑わいのあるまち	平成20年	2.5	8.3	44.9	26.8	8.6	8.8
	平成25年	0.9	17.2	33.9	33.2	8.6	6.3
歴史・伝統のあるまち	平成20年	3.4	20.3	49.0	15.0	3.8	8.5
	平成25年	2.6	24.5	32.3	27.6	6.8	6.2
多様なまち	平成20年	1.4	8.6	61.2	15.4	3.4	10.0
	平成25年	1.3	16.5	34.3	32.3	9.4	6.4
成熟したまち	平成20年	1.6	7.6	49.1	24.6	7.4	9.7
	平成25年	0.7	6.3	32.4	38.4	15.6	6.6
洗練されたまち	平成20年	1.7	4.9	42.7	26.5	14.6	9.6
	平成25年	0.5	4.4	25.8	40.7	22.3	6.2
開放的なまち	平成20年	2.2	14.6	56.8	13.2	3.7	9.7
	平成25年	1.4	19.7	38.8	26.1	8.3	5.6

(3) 鎌ヶ谷市の景観への「現在の満足度」と「今後の重要度」

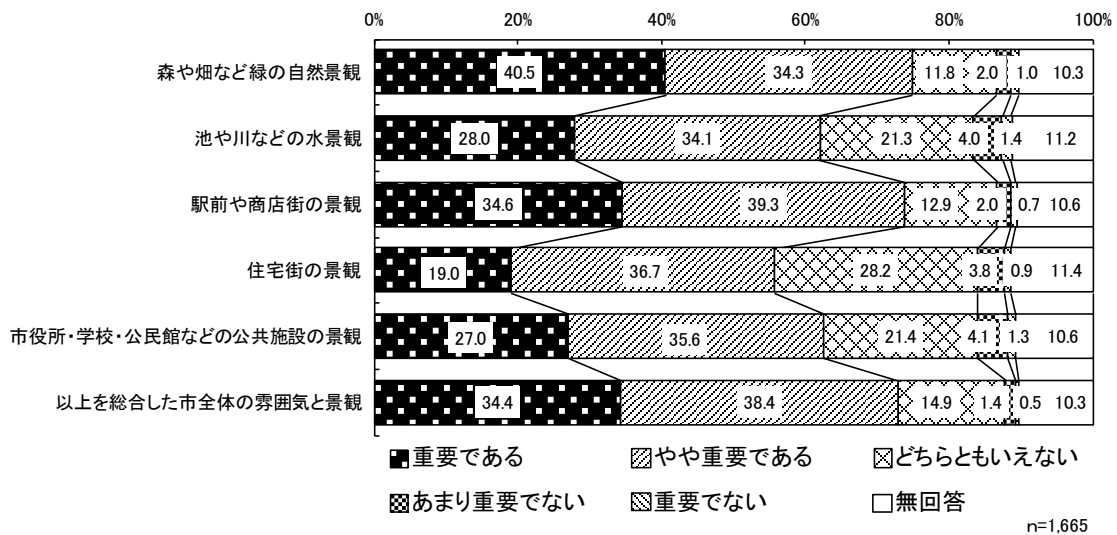
◇鎌ヶ谷市の景観で満足度が高いのは「森や畑など緑の自然景観」で5割台半ば、重要度は7割台半ば

問1-3 あなたは、鎌ヶ谷市全体の景観について、「現在の満足度」と「今後の重要度」をどのようにお考えですか。(項目ごとに○は1つずつ)

図表1-3-1 鎌ヶ谷市の景観への現在の満足度



図表1-3-2 鎌ヶ谷市の景観への今後の重要度



(1) 全体の傾向

鎌ヶ谷市の景観への“満足度”（満足している+まあ満足している）が高いのは「森や畑など緑の自然景観」で54.7%、次いで「市役所・学校・公民館などの公共施設の景観」（30.7%）、「住宅街の景観」（26.1%）と続いています。また「総合的な市全体の雰囲気と景観」は25.3%の市民が満足していると回答しています。

一方、“不満足度”（不満である+やや不満である）が最も高いのは「駅前や商店街の景観」で42.6%、次いで「池や川などの水景観」（35.3%）、「市役所・学校・公民館などの公共施設の景観」（23.0%）と続いています。

今後、“重要度”（重要である＋やや重要である）が最も高いのは「森や畑など緑の自然景観」で74.8%、次いで「駅前や商店街の景観」（73.9%）、「市役所・学校・公民館などの公共施設の景観」（62.6%）と続いています。

(2) 属性別特徴

① 年代別

年代別にみると、“満足度”が高いのは、「森や畑など緑の自然景観」ですべての年代で半数を超えています。20代～40代では「住宅街の景観」、50代～70代以上では「市役所・学校・公民館などの公共施設の景観」が高くなっています。

“重要度”が高いのは、20代～30代、50代では「駅前や商店街の景観」、40代では「総合的な市全体の雰囲気と景観」、60代～70代以上では「森や畑など緑の自然景観」が高くなっています。

② 地区別

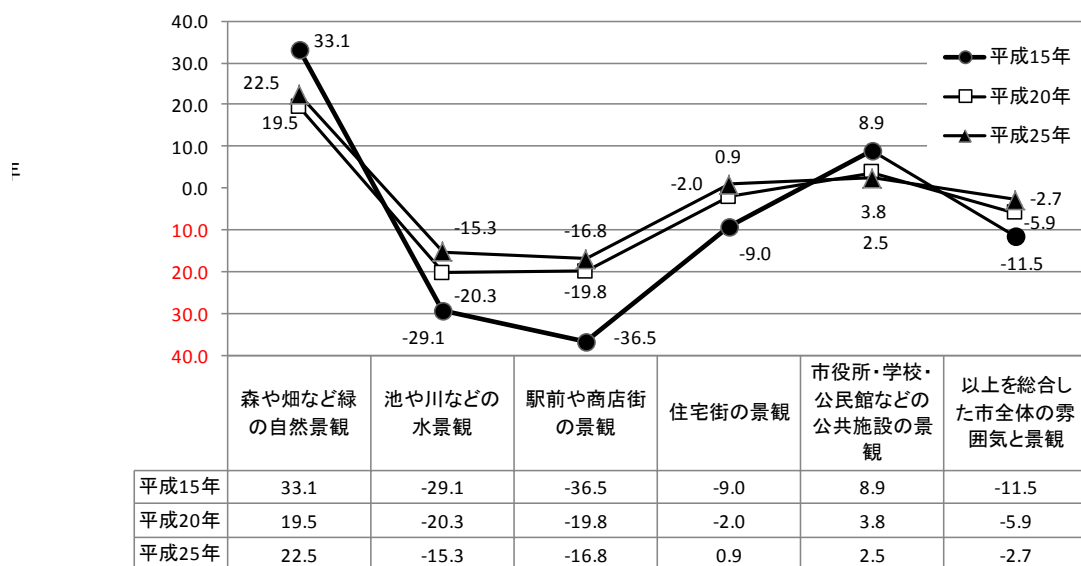
地区別にみると、“満足度”が高いのは、「森や畑など緑の自然景観」ですべての地区で半数を超えています。北部地区では他の地区に比べ「駅前や商店街の景観」が31.8%と高くなっています。

“重要度”が高いのは、東部地区・西部地区以外の地区では「森や畑など緑の自然景観」が最も高くなっています。特に南部地区と北部地区では8割を超えています。また、東部地区・西部地区では「駅前や商店街の景観」が最も高くなっています。

(3) 経年変化

景観の“満足度”について、平成15年度調査、平成20年度調査と比較すると、「森や畑など緑の自然景観」、「市役所・学校・公民館などの公共施設の景観」については“満足度”が低下しています。

図表 1-3-3 鎌ヶ谷市の景観への満足度 経年変化



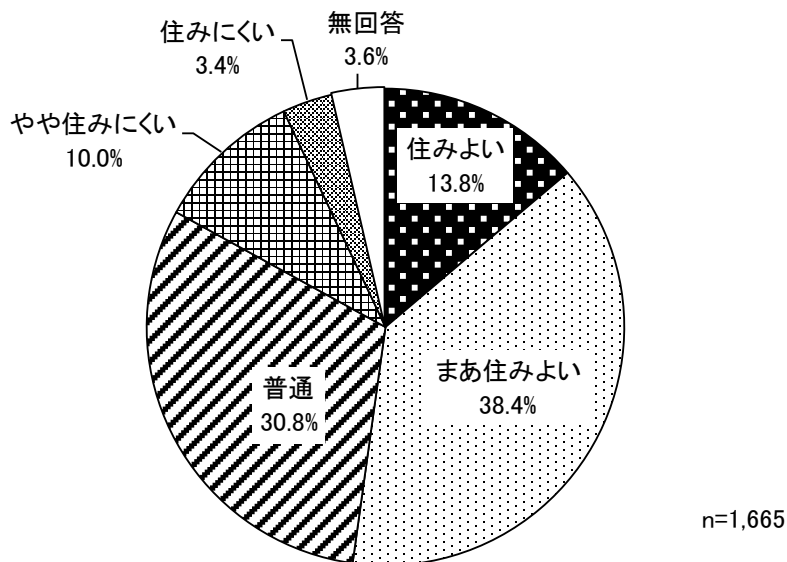
2. 住み心地について

(1) 住みよさ意識

◇ “住みよい”と感じている市民は半数を超える

問2-1 あなたは、鎌ヶ谷市を住みよいと感じますか。(○は1つ)

図表2-1-1 住みよさ意識



(1) 全体の傾向

「まあ住みよい」が38.4%と最も高く、次いで「普通」(30.8%)、「住みよい」(13.8%)と続いています。

“住みよい”(住みよい+まあ住みよい)と感じている市民は52.2%と半数を超えています。一方、“住みにくい”(やや住みにくい+住みにくい)と感じている市民は13.4%となっています。

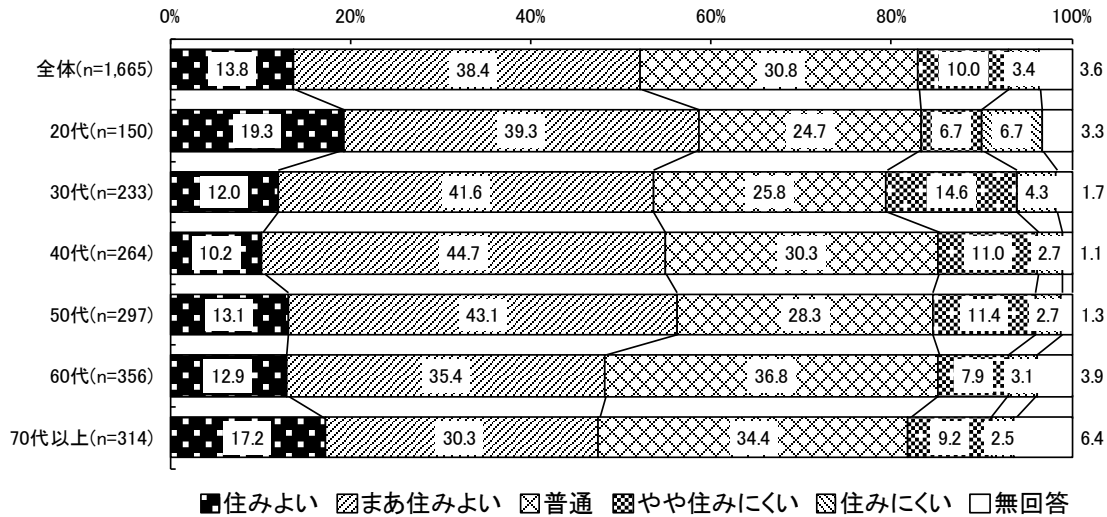
(2) 属性別特徴

① 年代別

年代別にみると、20代～50代では「まあ住みよい」が最も高くなっています。60代～70代以上では「普通」が最も高くなっています。また、“住みよい”(住みよい+まあ住みよい)は20代～50代で半数を超えています。

一方、“住みにくい”(やや住みにくい+住みにくい)と感じている人は30代で最も高く、次いで50代、40代と続いています。

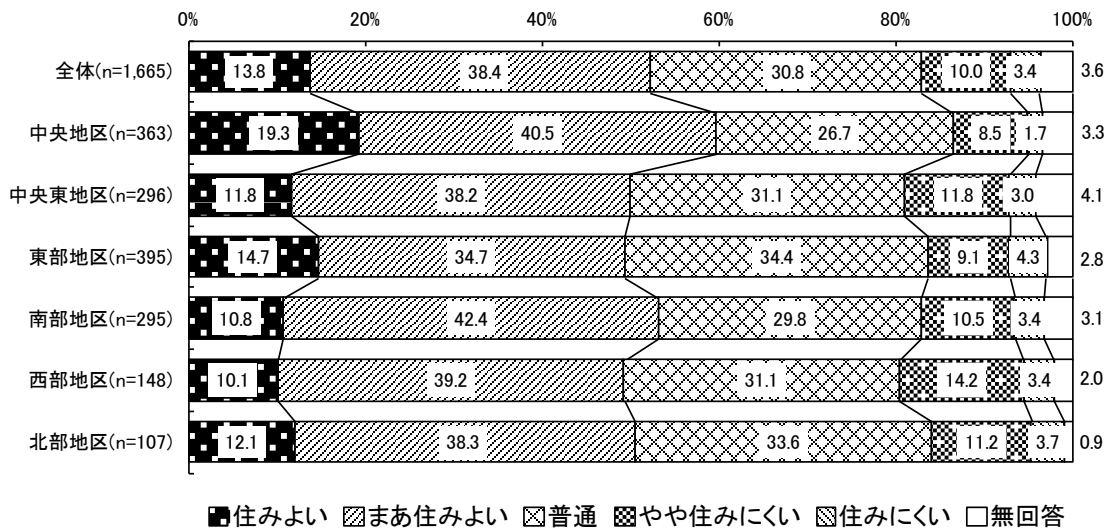
図表 2-1-2 住みよさ意識 年代別



② 地区別

地区別にみると、すべての地区で「まあ住みよい」が最も高くなっています。また、“住みよい”（住みよい+まあ住みよい）はすべての地区で約5割～約6割となっています。一方、“住みにくい”（やや住みにくい+住みにくい）と感じている人は西部地区で最も高くなっています。

図表 2-1-3 住みよさ意識 地区別

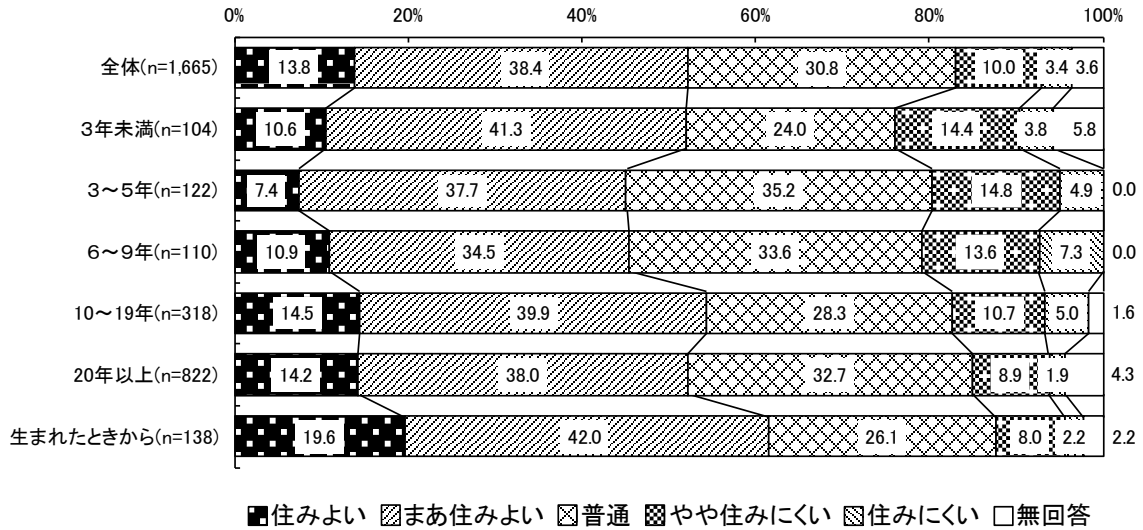


③ 居住年数別

居住年数別にみると、「住みよい」（住みよい+まあ住みよい）は「生まれたときから」住んでいるという人で最も高くなっています。

一方、「住みにくい」（やや住みにくい+住みにくい）と感じている人は居住年数が「3年未満」、「3～5年」、「6～9年」といった居住年数が10年未満の人で高くなっています。

図表 2-1-4 住みよさ意識 居住年数別



(3) 経年変化

経年でみると、「住みよい」はやや減少していますが、「まあ住みよい」は増加傾向にあります。また、「やや住みにくい」、「住みにくい」は減少傾向となっています。

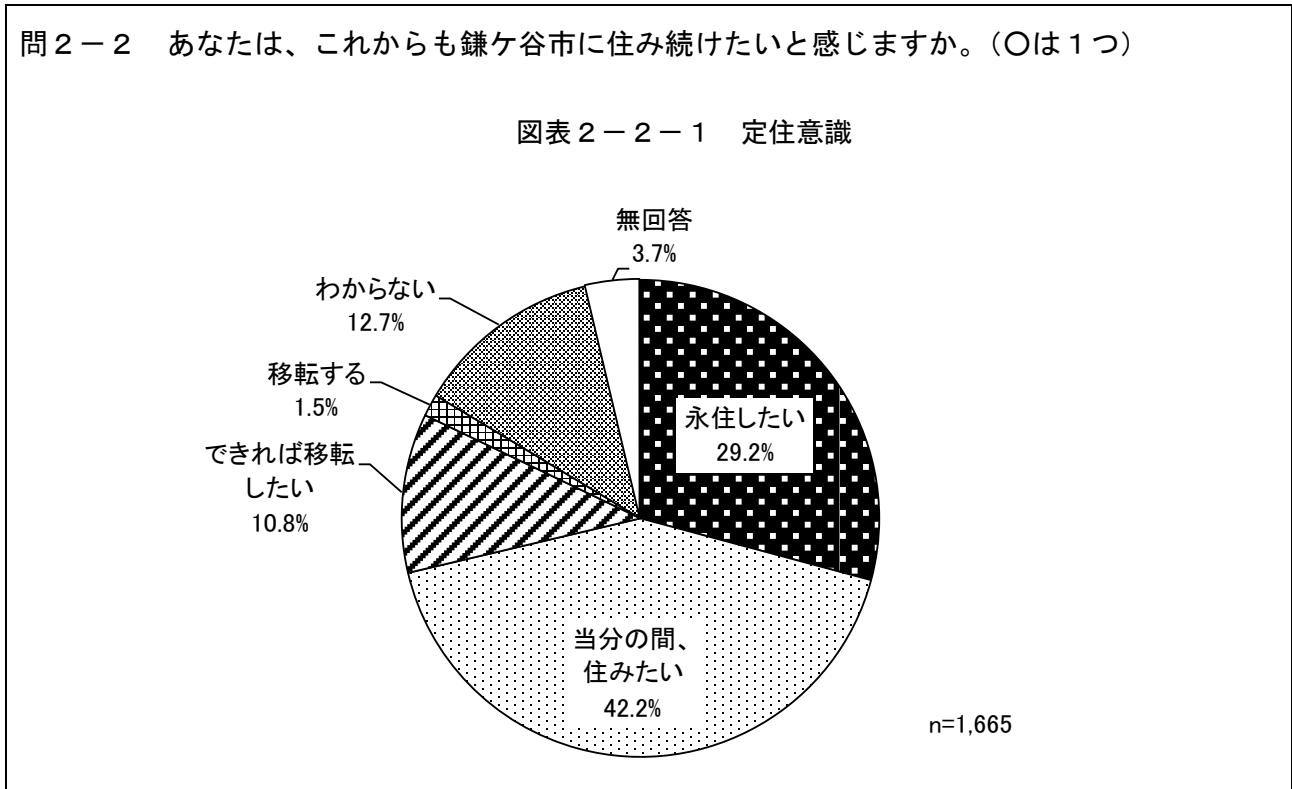
図表 2-1-5 住みよさ意識 経年変化

(単位: %)

	住みよい	まあ住みよい	普通	やや住みにくい	住みにくい	無回答
平成15年	12.2	30.5	31.2	16.2	7.4	2.5
平成20年	14.1	31.2	36.5	12.6	4.4	1.2
平成25年	13.8	38.4	30.8	10.0	3.4	3.6

(2) 定住意識

◇ “住み続けたい”と感じている市民は7割強



(1) 全体の傾向

「当分の間、住みたい」が42.2%と最も高く、次いで「永住したい」(29.2%)、「わからない」(12.7%)と続いています。

“住み続けたい”(永住したい+当分の間、住みたい)と感じている市民は71.4%と7割強が住み続けたいと考えています。

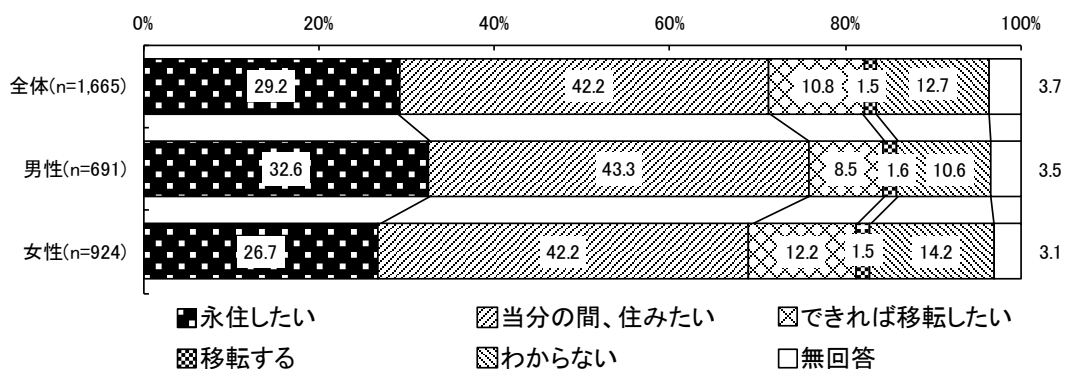
一方、“移転を考えている”(できれば移転したい+移転する)と考えている市民は12.3%となっています。

(2) 属性別特徴

① 性別

性別にみると、“住み続けたい”(永住したい+当分の間、住みたい)は男性で75.9%、女性では68.9%となっています。

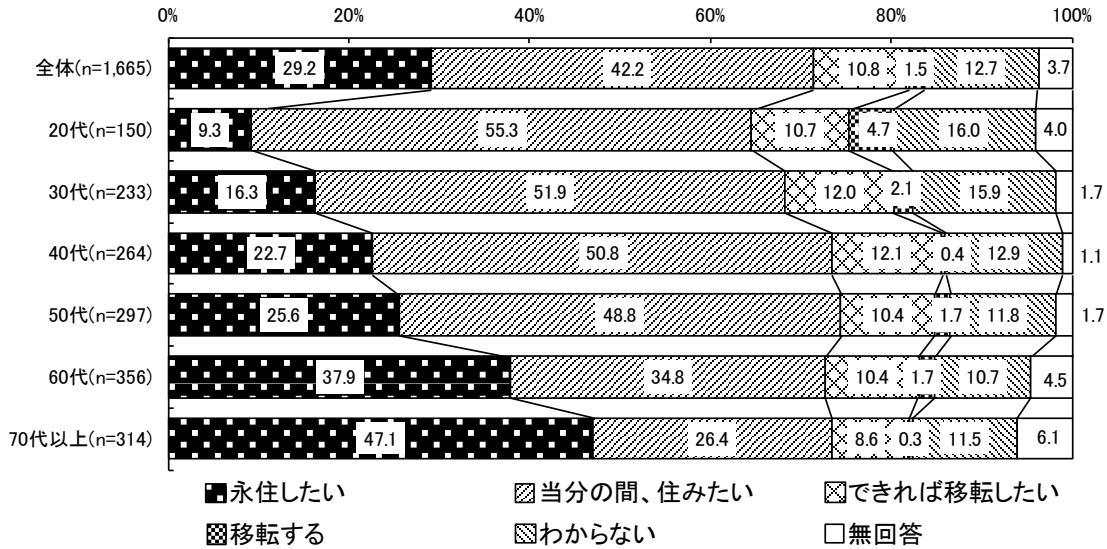
図表2-2-2 定住意識 性別



② 年代別

年代別にみると、“住み続けたい”（永住したい+当分の間、住みたい）は20代で6割台半ば、30代で7割弱、40代～70代以上で7割以上となっています。特に50代では“住み続けたい”が7割台半ばと高くなっています。

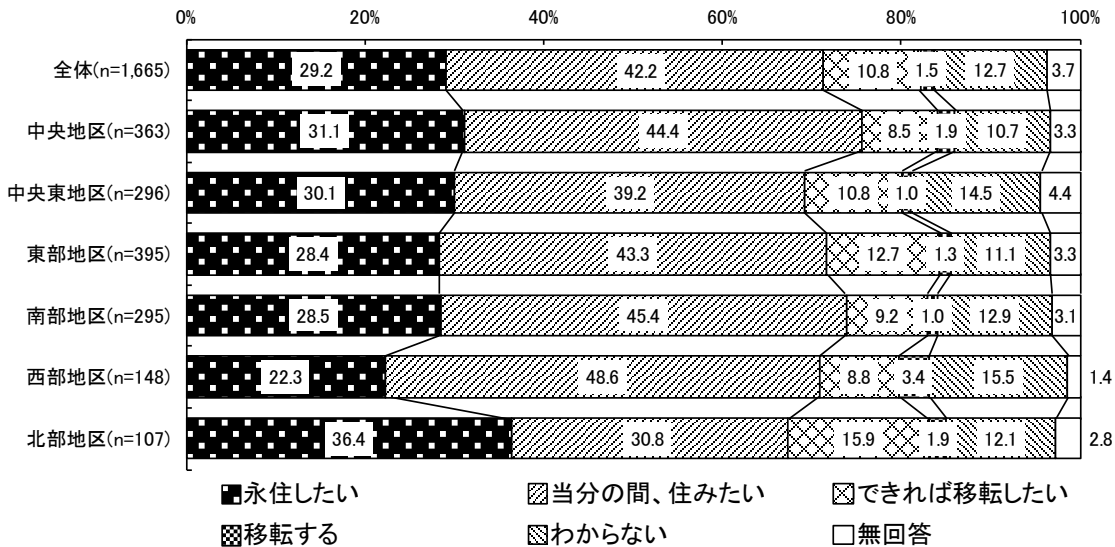
図表 2-2-3 定住意識 年代別



③ 地区別

地区別にみると、“住み続けたい”は中央東地区・北部地区を除く他の地区で7割以上となっています。特に中央地区では7割台半ばとなっています。

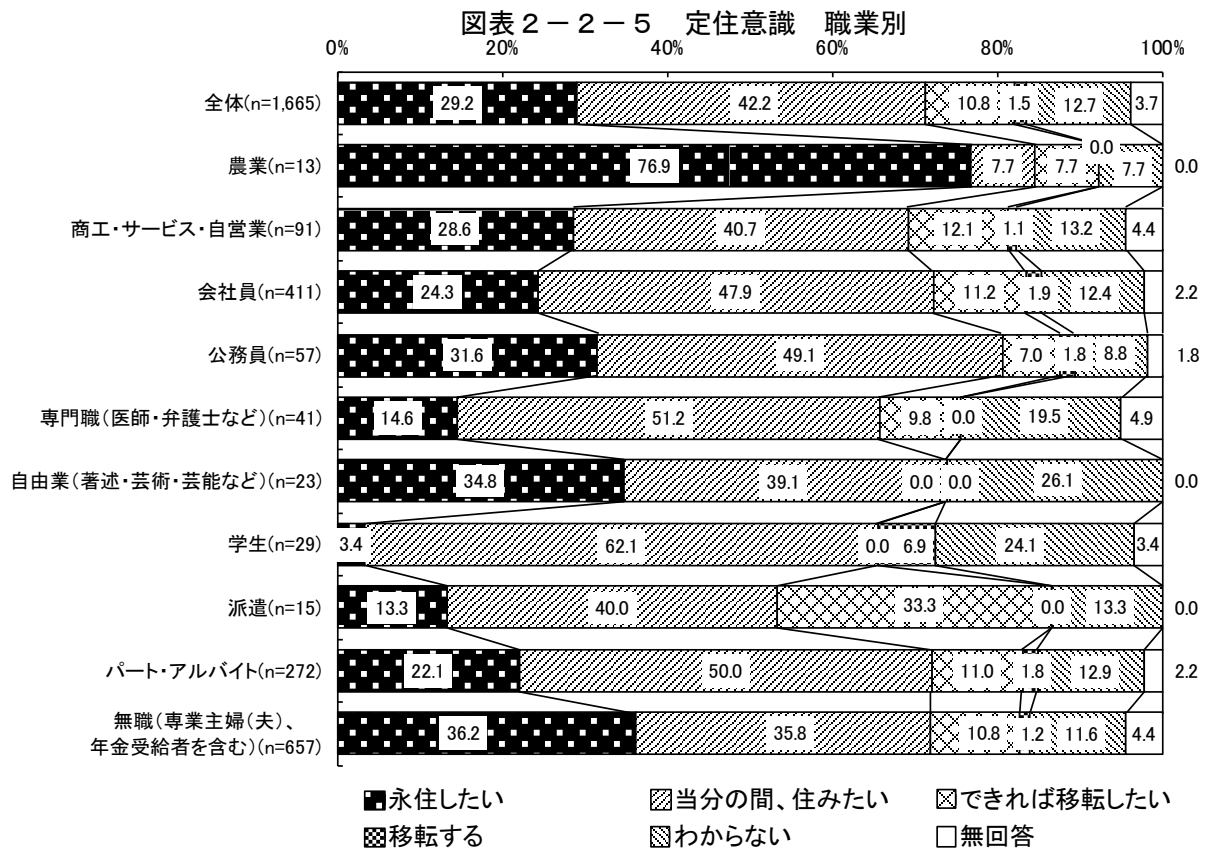
図表 2-2-4 定住意識 地区別



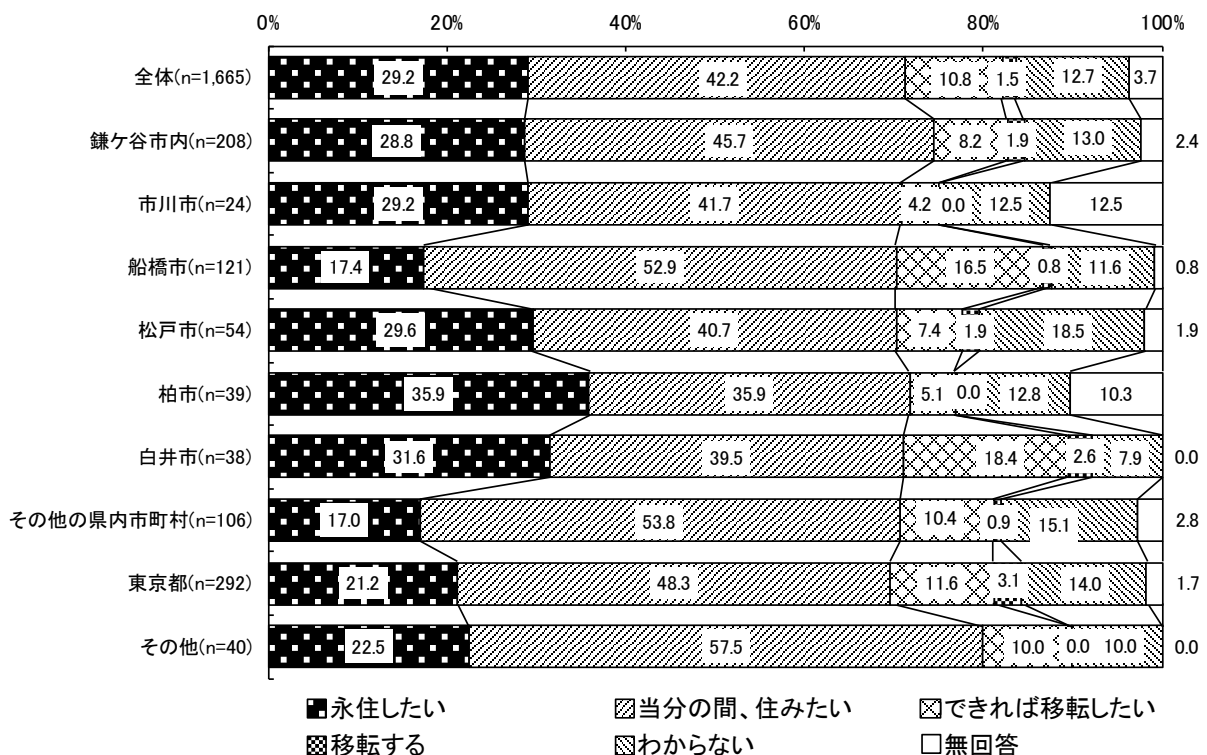
④ 職業別、就業（学）先別

職業別にみると、「永住したい」は「農業」で76.9%と高くなっています。一方、「学生」は3.4%と低くなっています。

就業（学）先別でみると、「柏市」へ通っている人で「永住したい」という人が35.9%と最も高く、次いで「白井市」（31.6%）、「松戸市」（29.6%）へ通う人が続いています。



図表 2-2-6 定住意識 就業（学）先別

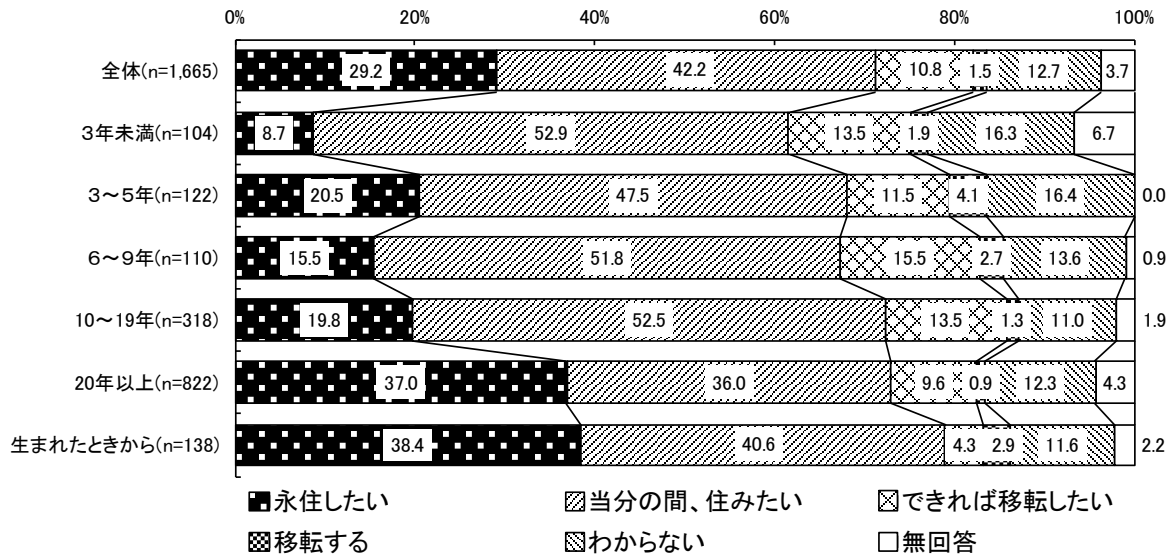


⑤ 居住年数別

居住年数別にみると、「永住したい」は「生まれたときから」で38.4%と最も高くなっています。次いで、「20年以上」(37.0%)、「3～5年」(20.5%)と続いています。

一方、「3年未満」では8.7%と低くなっています。

図表 2-2-7 定住意識 居住年数別



(3) 経年変化

経年変化でみると、平成20年度と比較して“住み続けたい”(永住したい+当分の間、住みたい)は2.4ポイント高くなっています。

図表 2-2-8 定住意識 経年変化

(単位: %)


	永住したい	当分の間、住みたい	できれば移転したい	移転する	わからない	無回答
平成15年	33.5	27.9	13.6	3.2	19.4	2.5
平成20年	35.2	33.8	12.2	1.5	15.2	2.0
平成25年	29.2	42.2	10.8	1.5	12.7	3.7

(3) 生活環境の「現在の満足度」・「今後の重要度」

◇「現在の満足度」が高いのは、「日当たり・風通し・建物のこみぐあい」で6割台半ば

問2-3 あなたは、ご自身の住まいをとりまく環境について、「現在の満足度」と「今後の重要度」をどのようにお考えですか。(項目ごとに○は1つずつ)


図表2-3-1 現在の満足度



n=1,665

◇「今後の重要度」が高いのは、「道路の状況（広さや舗装など）」で8割台半ば

図表 2-3-2 今後の重要度



(1) 全体の傾向

“現在の満足度”（満足している＋まあ満足している）が高い項目は、「日当たり・風通し・建物のごみぐあい」で65.5%、次いで「日常の買い物の便利さ」（53.9%）、「自動車・電車などの騒音や振動」（51.1%）と続いています。

一方、“現在の不満足度”（やや不満である＋不満である）が高い項目は、「道路の状況（広さや舗装など）」で66.4%、次いで「交通事故防止のための安全対策」（40.0%）、「スポーツ・レクリエーション施設」（31.7%）と続いています。

“今後の重要度”（重要である＋やや重要である）が高い項目は、「道路の状況（広さや舗装など）」で86.6%、次いで「犯罪・風紀などの防犯対策」（86.1%）、「火災・地震・水害などの防災対策」（84.0%）と続いています。

(2) 属性別特徴

① 年代別

年代別にみると、すべての年代で“現在の満足度”が高い項目は「日当たり・風通し・建物のごみぐあい」と「日常の買い物の便利さ」となっています。

「交通事故防止のための安全対策」、「スポーツ・レクリエーション施設」、「ごみ・し尿処理」、「検診・生活習慣病（成人病）予防などの保健活動」、「教育施設や教育環境」の5項目は年代が高くなるにつれて“現在の満足度”が高くなる傾向があります。

② 地区別

地区別にみると、中央地区では他の地区に比べ「電車やバスなどの交通の便利さ」、南部地区では「緑の多さ（公園や緑地など）」の“現在の満足度”が高くなっています。

また、全体的に中央東地区と北部地区では“現在の満足度”の高い項目が高くなっています。

(3) 経年変化

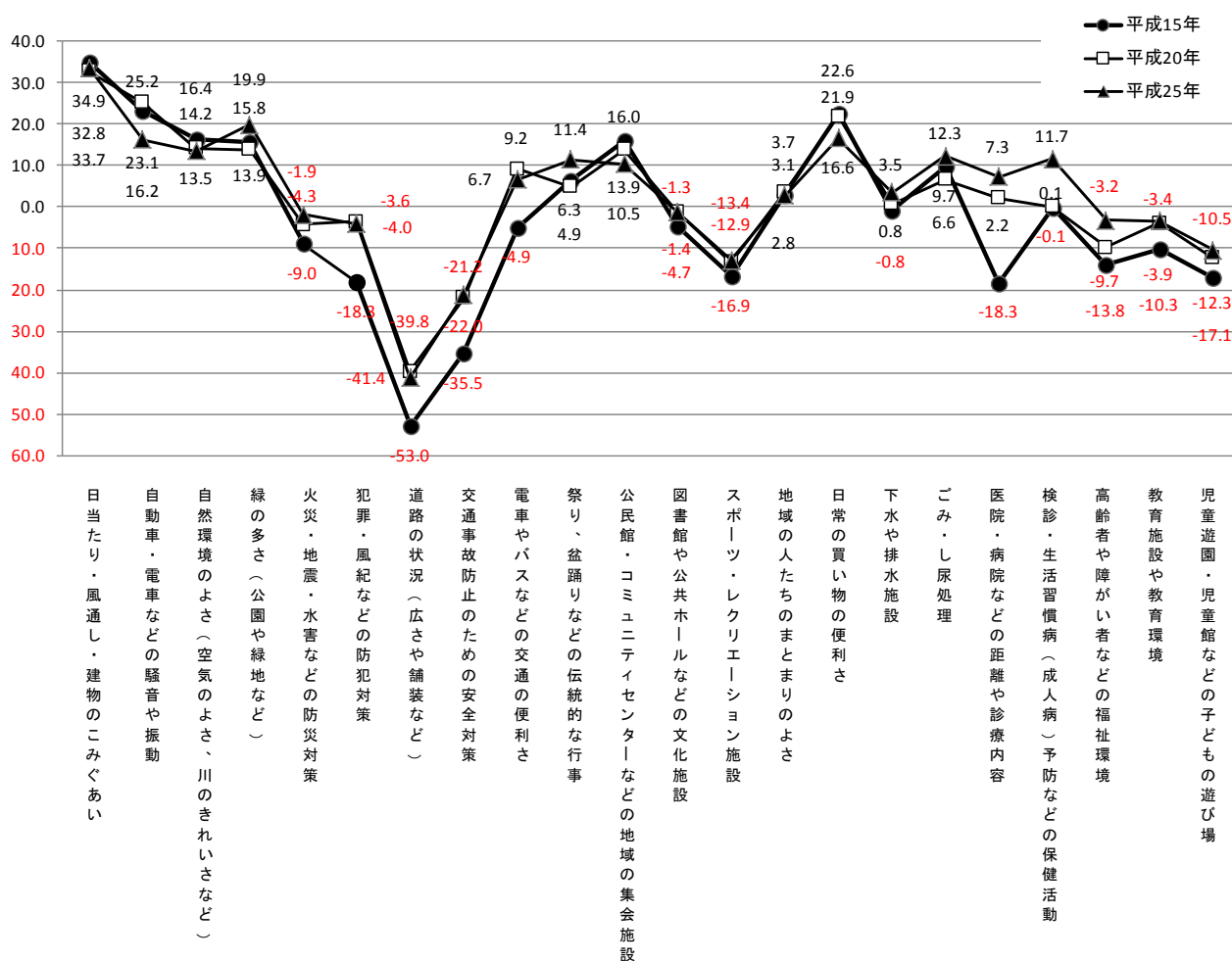
経年変化でみると、前回調査、前々回調査に比べ“満足度”の高くなった項目が多くなっています。

最も“満足度”が高いのは「日当たり・風通し・建物のかみぐあい」となっています。

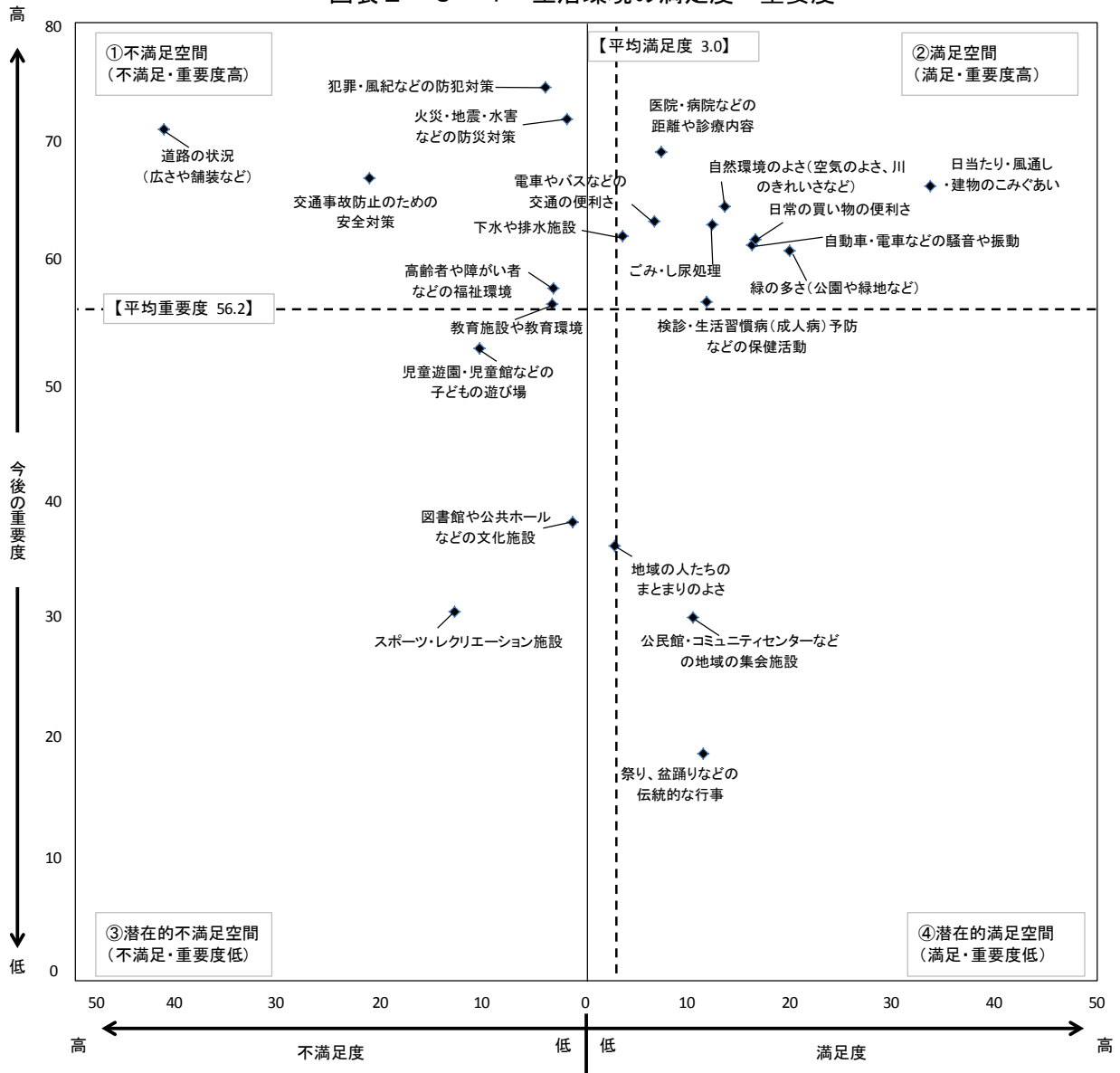
また、「緑の多さ（公園や緑地など）」、「火災・地震・水害などの防災対策」、「祭り、盆踊りなどの伝統的な行事」、「下水や排水施設」、「ごみ・し尿処理」、「医院・病院などの距離や診療内容」、「検診・生活習慣病（成人病）予防などの保健活動」、「高齢者や障がい者などの福祉環境」、「教育施設や教育環境」、「児童遊園・児童館などの子どもの遊び場」は、前回調査、前々回調査に比べ“満足度”が高くなっています。

一方、満足度が下がったのは「自動車・電車などの騒音や振動」、「自然環境のよさ（空気のよさ、川のきれいさなど）」となっています。

図表 2-3-3 今後の満足度



図表 2-3-4 生活環境の満足度・重要度



※満足度・重要度の算出方法

満足度 = (「満足している」 × 1点 + 「まあ満足している」 × 0.5点 + 「やや不満である」 × -0.5点 + 「不満である」 × -1点) ÷ 回答者数 × 100

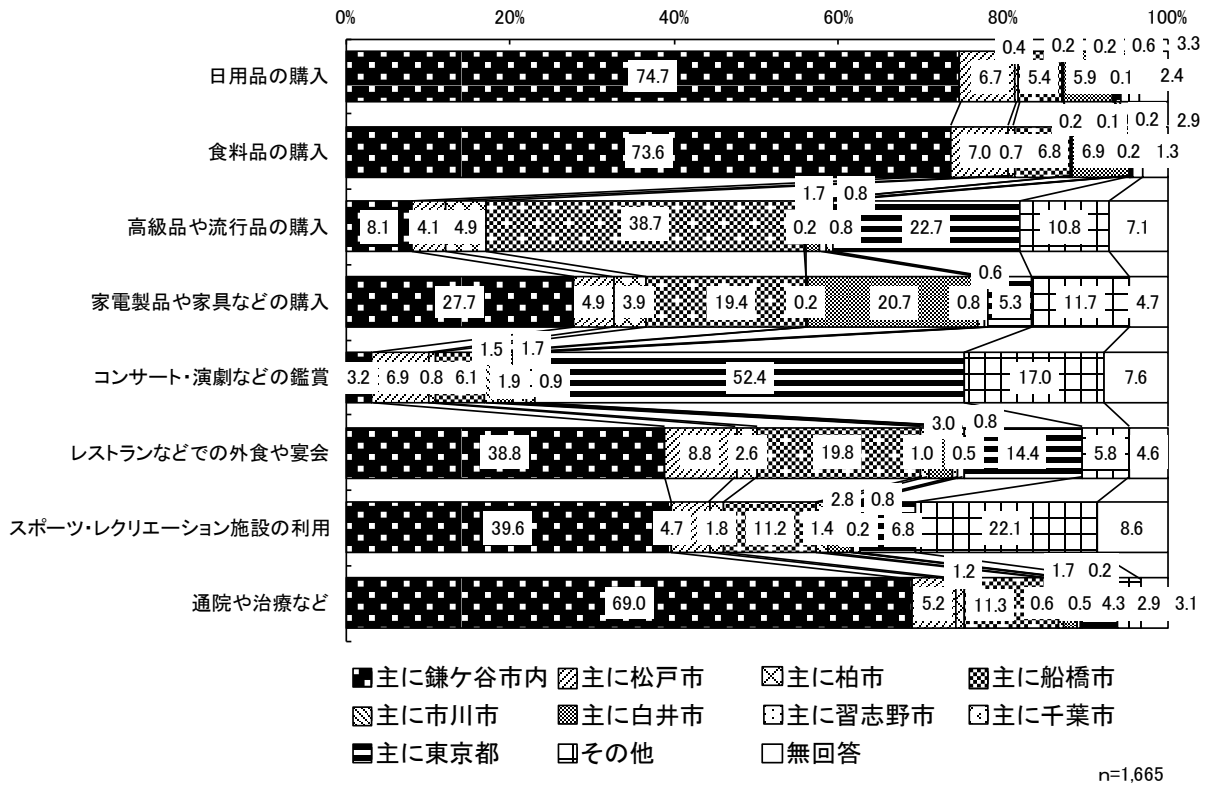
重要度 = (「重要である」 × 1点 + 「やや重要である」 × 0.5点 + 「あまり重要でない」 × -0.5点 + 「重要でない」 × -1点) ÷ 回答者数 × 100

(4) 日常生活圏（現在）

◇現在の日常の生活圏は、主に鎌ケ谷市内は「日用品の購入」が7割台半ば

問2-4 あなたは現在、日常の生活行動をどのようにしていますか。(ア)から(ク)についてあてはまる生活圏をお聞かせください。(項目ごとに○は1つつつ)

図表2-4-1 日常の生活圏（現在）



n=1,665

(1) 全体の傾向

主に鎌ケ谷市内という回答は、「日用品の購入」(74.7%)、「食料品の購入」(73.6%)で7割を超えています。また、「通院や治療など」(69.0%)も主に鎌ケ谷市という回答が高くなっています。

一方、「高級品や流行品の購入」は主に船橋市という回答が38.7%と高くなっています。「コンサート・演劇などの鑑賞」は主に東京都という回答が52.4%と半数を超えています。

鎌ケ谷市内では、「高級品や流行品の購入」(8.1%)、「コンサート・演劇などの鑑賞」(3.2%)が低くなっています。

(2) 属性別特徴

① 年代別

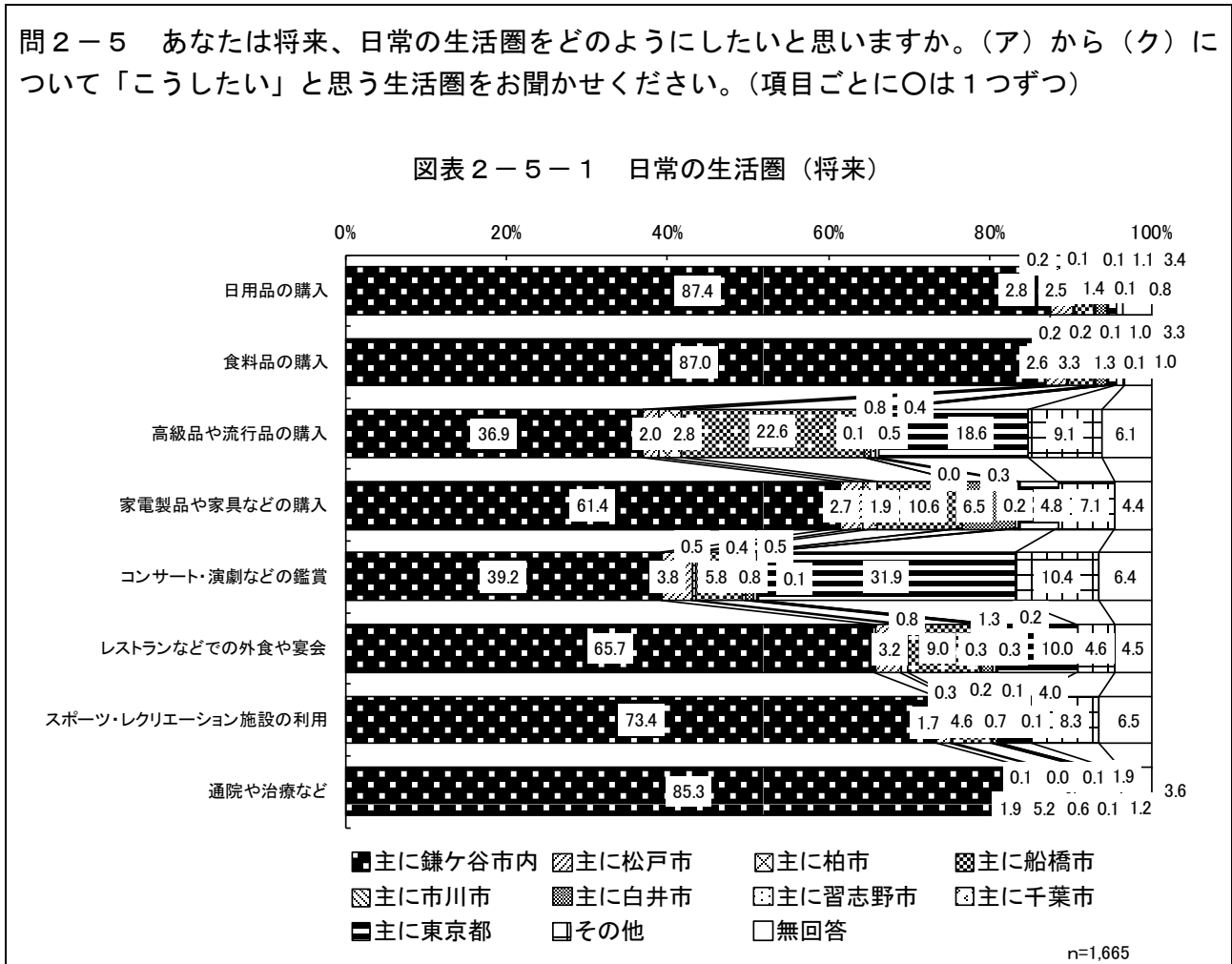
年代別にみると、年代が高くなるにつれて主に鎌ケ谷市内という回答が増加する傾向にあります。

② 地区別

地区別にみると、西部地区・北部地区では「日用品の購入」や「食料品の購入」で鎌ケ谷市だけでなく松戸市という回答も高くなっています。特に西部地区では松戸市という回答が鎌ケ谷市を上回っています。

(5) 日常生活圏 (将来)

◇将来の日常の生活圏は、主に鎌ケ谷市内は「日用品の購入」が8割台半ば



(1) 全体の傾向

現在の日常の生活行動と同様に、主に鎌ケ谷市内という回答が高いのは、「日用品の購入」(87.4%)、「食料品の購入」(87.0%)、「通院や治療など」(85.3%)となっています。

また、現在は「家電製品や家具などの購入」(27.7%)、「レストランなどでの外食や宴会」(38.8%)、「スポーツ・レクリエーション施設の利用」(39.6%)を鎌ケ谷市内で行っているという回答に対して、将来は「家電製品や家具などの購入」(61.4%)、「レストランなどでの外食や宴会」(65.7%)、「スポーツ・レクリエーション施設の利用」(73.4%)を鎌ケ谷市で行いたいと回答しています。また、現在鎌ケ谷市で行っているという回答が低かった「高級品や流行品の購入」(8.1%)、「コンサート・演劇などの鑑賞」(3.2%)も将来は鎌ケ谷市内で行いたいと期待されています。

(2) 属性別特徴

① 年代別

年代別にみると、どの年代でも鎌ケ谷市内という回答が高くなっています。特に年代が高くなるにつれてその傾向は顕著になります。

② 地区別

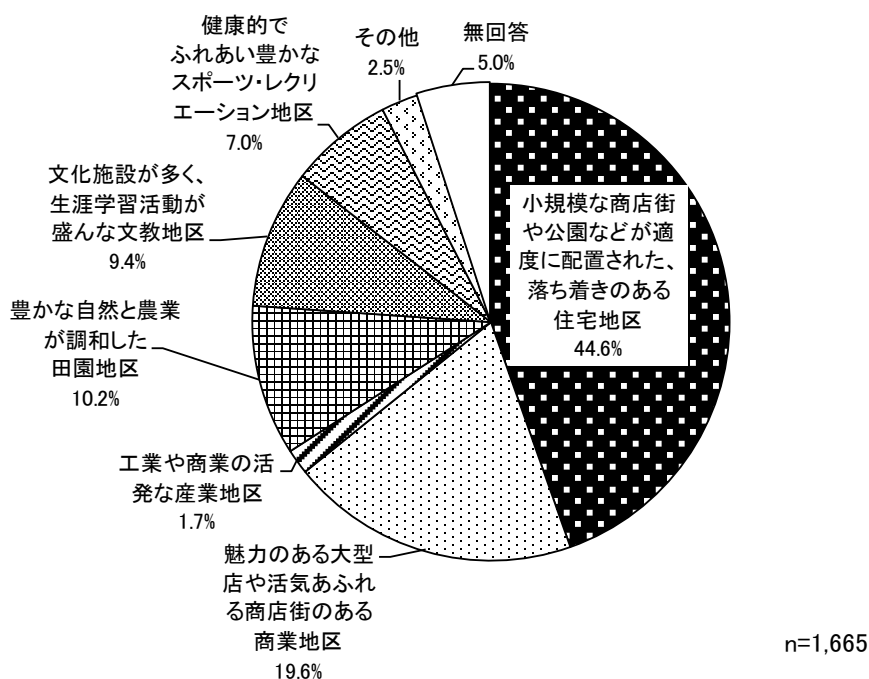
地区別にみると、西部地区・北部地区でも「日用品の購入」、「食料品の購入」は主に鎌ケ谷市内で行いたいという傾向になっていますが、西部地区ではほとんどの項目で松戸市内で行いたいという回答も高くなっています。

(6) 地区の将来像

◇地区の将来像は「小規模な商店街や公園などが適度に配置された、落ち着いた住宅地区」が4割台半ば

問2-6 あなたは、現在お住まいの地域を、将来に向けてどのような地域にしていくべきだ
とお考えですか。(○は1つ)

図表2-6-1 地区の将来像



(1) 全体の傾向

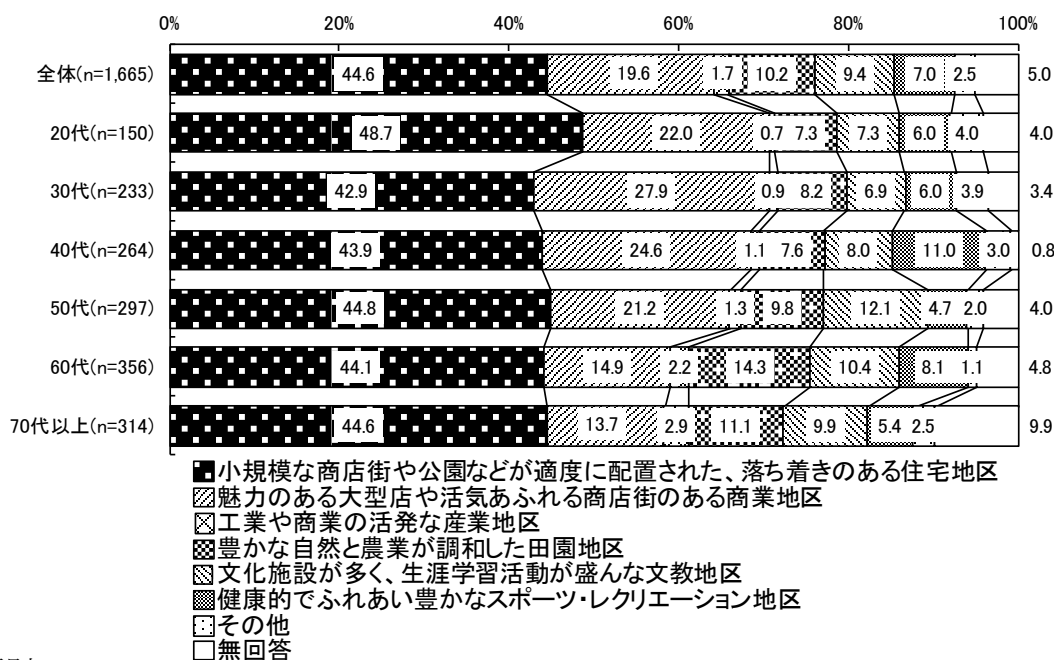
「住宅地区」が44.6%と最も高く、次いで「商業地区」(19.6%)、「田園地区」(10.2%)と続きます。「産業地区」は1.7%と低くなっています。

(2) 属性別特徴

① 年代別

年代別にみると、他の年代に比べ20代～50代で「商業地区」という回答がやや高くなっています。また、60代～70代以上では「田園地区」という回答がやや高くなっています。

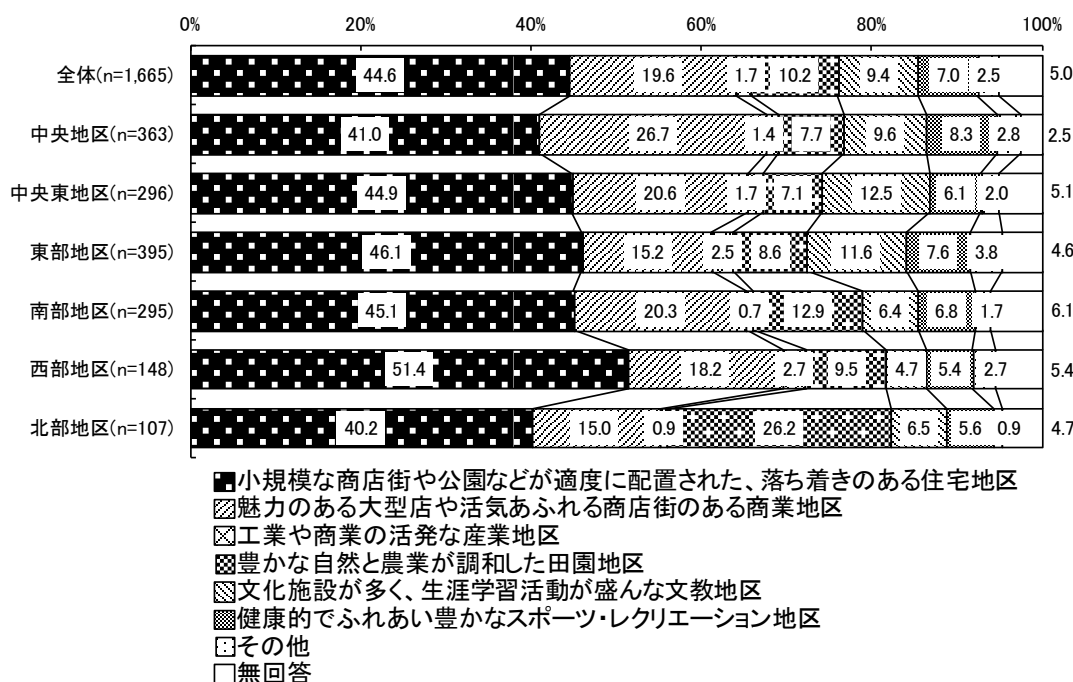
図表 2-6-2 地区の将来像 年代別



② 地区別

地区別にみても、全体と同様の傾向となっていますが、北部地区では「田園地区」という回答が他に比べ高くなっています。

図表 2-6-3 地区の将来像 地区別



(3) 経年変化

全体的に大きな変化はありませんが、「商業地区」という回答が増加し、「住宅地区」という回答が減少しています。

図表 2-6-4 地区の将来像 経年変化

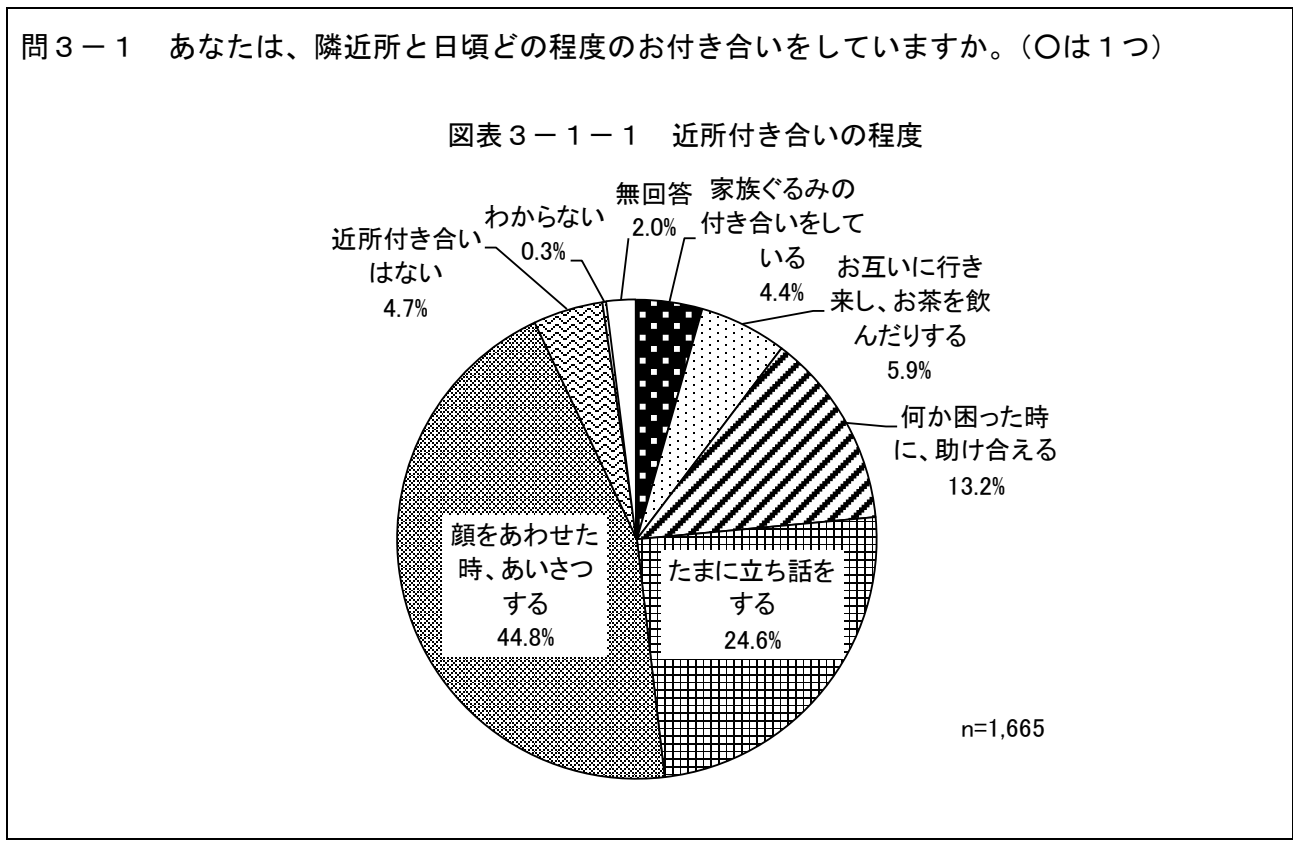
(単位: %)

	置かれた、落ち着いた着きの住宅地区に配	小規模な商店街や公園などが適度に配	魅力のある商業地区	工業や商業の活発な産業地区	豊かな自然と農業が調和した田園地区	文化施設が多く、生涯学習活動が盛んな文教地区	健康的でふれあい豊かなスポーツ・レクリエーション地区	その他	無回答
平成15年	49.5	13.3	1.5	9.6	10.4	8.7	3.0	4.2	
平成20年	53.1	13.0	1.3	11.9	8.0	7.7	3.4	1.8	
平成25年	44.6	19.6	1.7	10.2	9.4	7.0	2.5	5.0	

3. 地域活動について

(1) 近所付き合いの程度

◇近所付き合いは「顔をあわせた時、あいさつする」が4割台半ば



(1) 全体の傾向

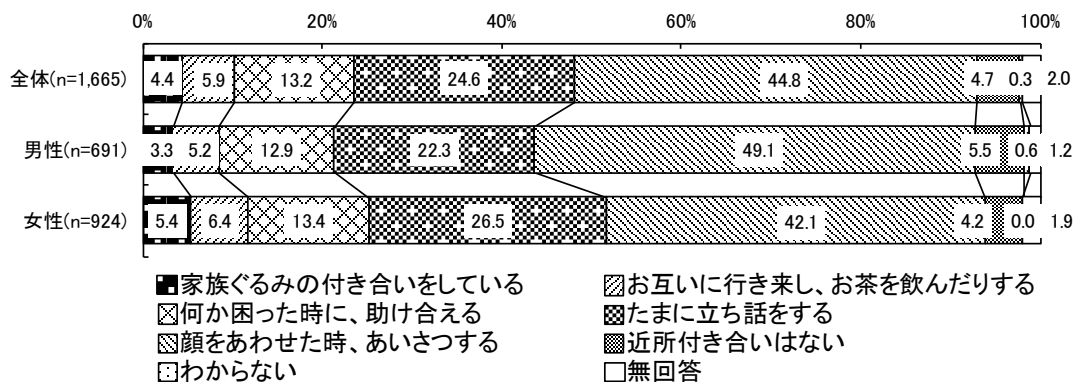
近所付き合いについては「顔をあわせた時、あいさつする」が44.8%と最も高く、次いで「たまに立ち話をする」(24.6%)、「何か困った時に、助け合える」(13.2%)と続いています。「家族ぐるみの付き合いをしている」は4.4%と低くなっています。

(2) 属性別特徴

① 性別

性別にみても全体と傾向と同様になっています。「顔をあわせた時、あいさつする」は男性で49.1%、女性で42.1%となっています。

図表3-1-2 近所付き合いの程度 性別

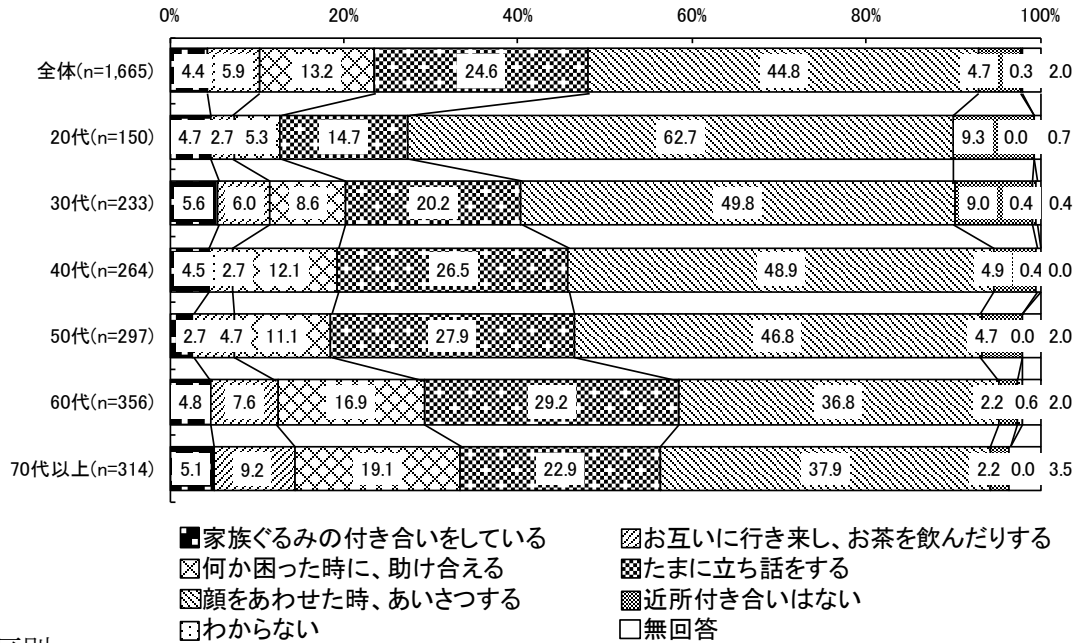


② 年代別

年代別にみると、「顔をあわせた時、あいさつする」は20代で最も高く、年代が高くなるにつれて低くなる傾向にあります。

一方、「近所付き合いはない」という回答も20代～30代で他の年代に比べ、やや高くなっています。

図表 3-1-3 近所付き合いの程度 年代別

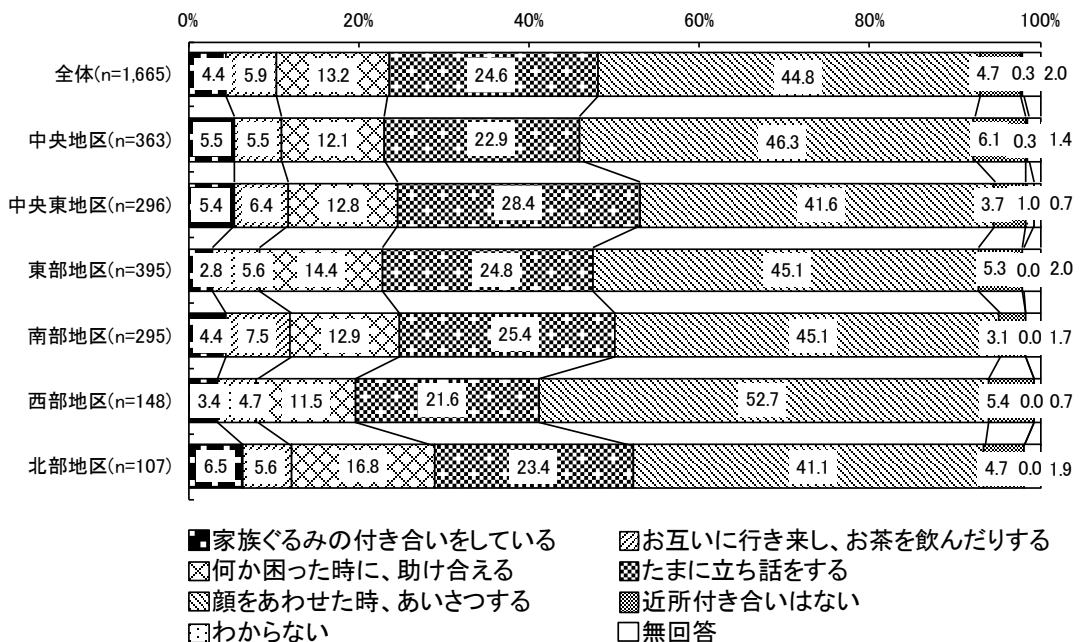


③ 地区別

地区別にみると北部地区で「家族ぐるみの付き合いをしている」が他の地区に比べやや高くなっています。西部地区では「顔をあわせた時、あいさつする」が半数を超えています。

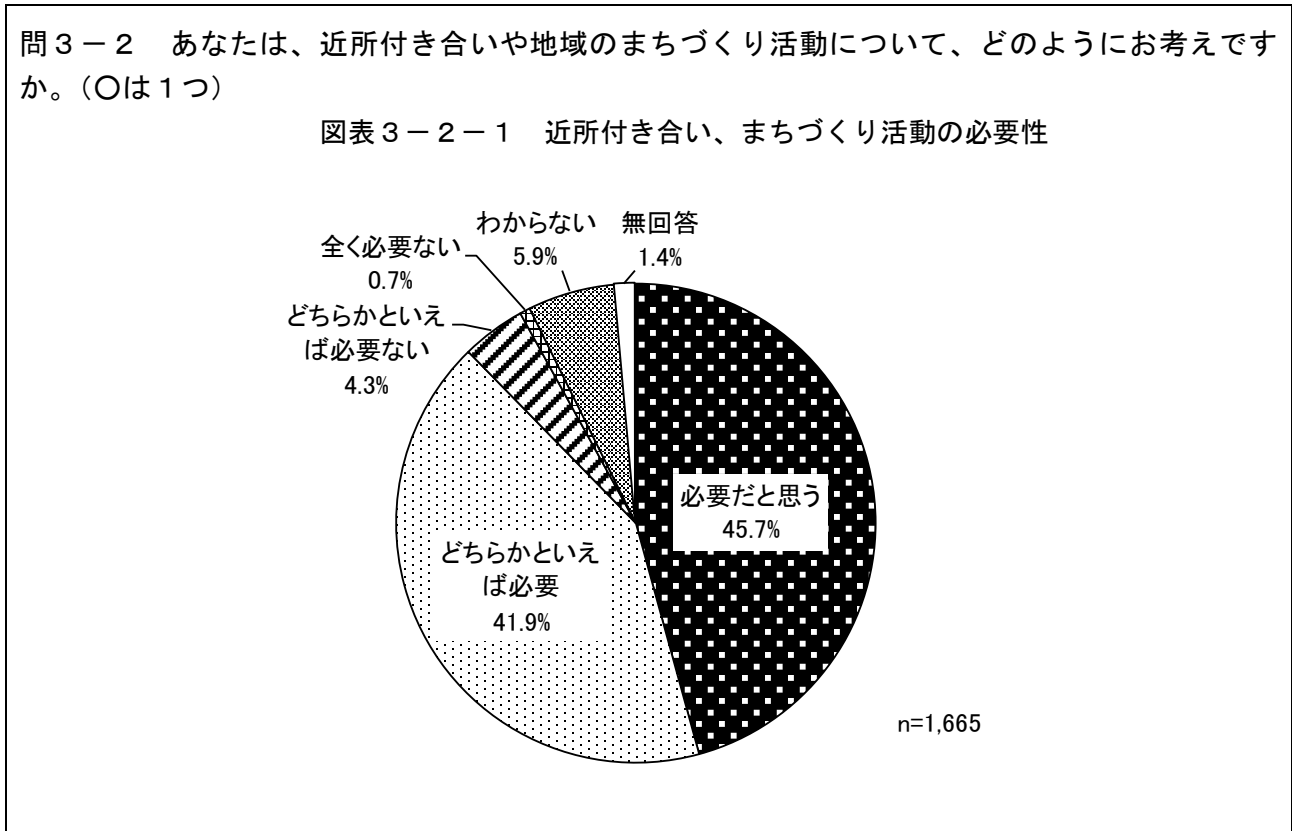
また中央地区では「近所付き合いはない」という回答が他の地区に比べやや高くなっています。

図表 3-1-4 近所付き合いの程度 地区別



(2) 近所付き合い、まちづくり活動の必要性

◇近所付き合いや地域のまちづくり活動については「必要だと思う」が4割台半ば



(1) 全体の傾向

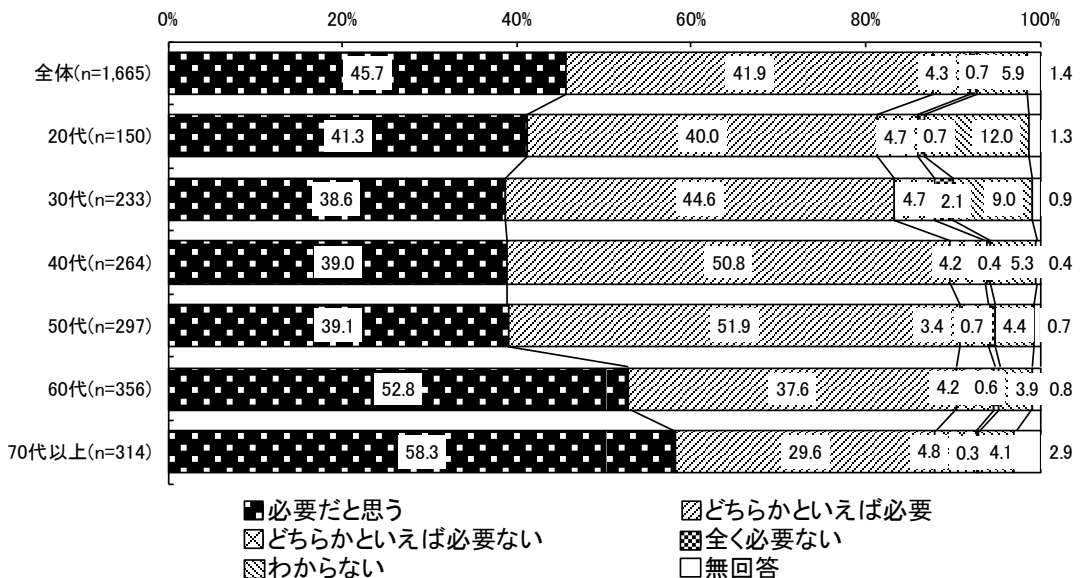
近所付き合いや地域のまちづくり活動については「必要だと思う」が45.7%と最も高く、次いで「どちらかといえば必要」(41.9%)、「どちらかといえば必要ない」(4.3%)となっています。

(2) 属性別特徴

① 年代別

年代別にみると、60代～70代以上で「必要だと思う」が半数を超えています。

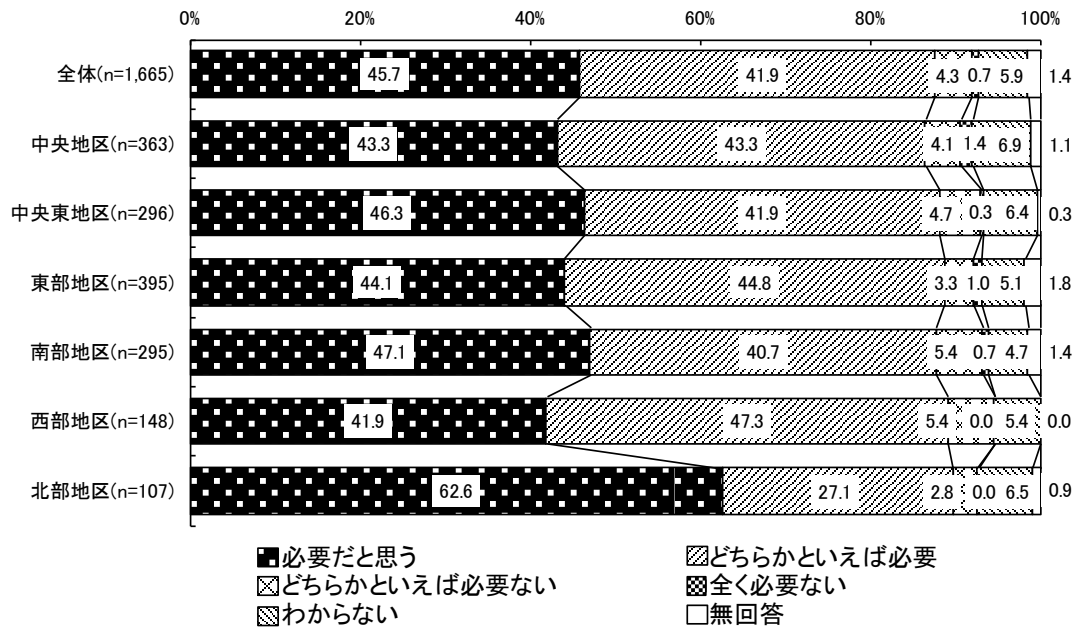
図表3-2-2 近所付き合い、まちづくり活動の必要性 年代別



② 地区別

地区別にみると、北部地区では「必要だと思う」が62.6%と他の地区に比べ高くなっています。南部地区・西部地区では「どちらかといえば必要ない」が他の地区に比べやや高くなっています。

図表 3-2-3 近所付き合い、まちづくり活動の必要性 地区別

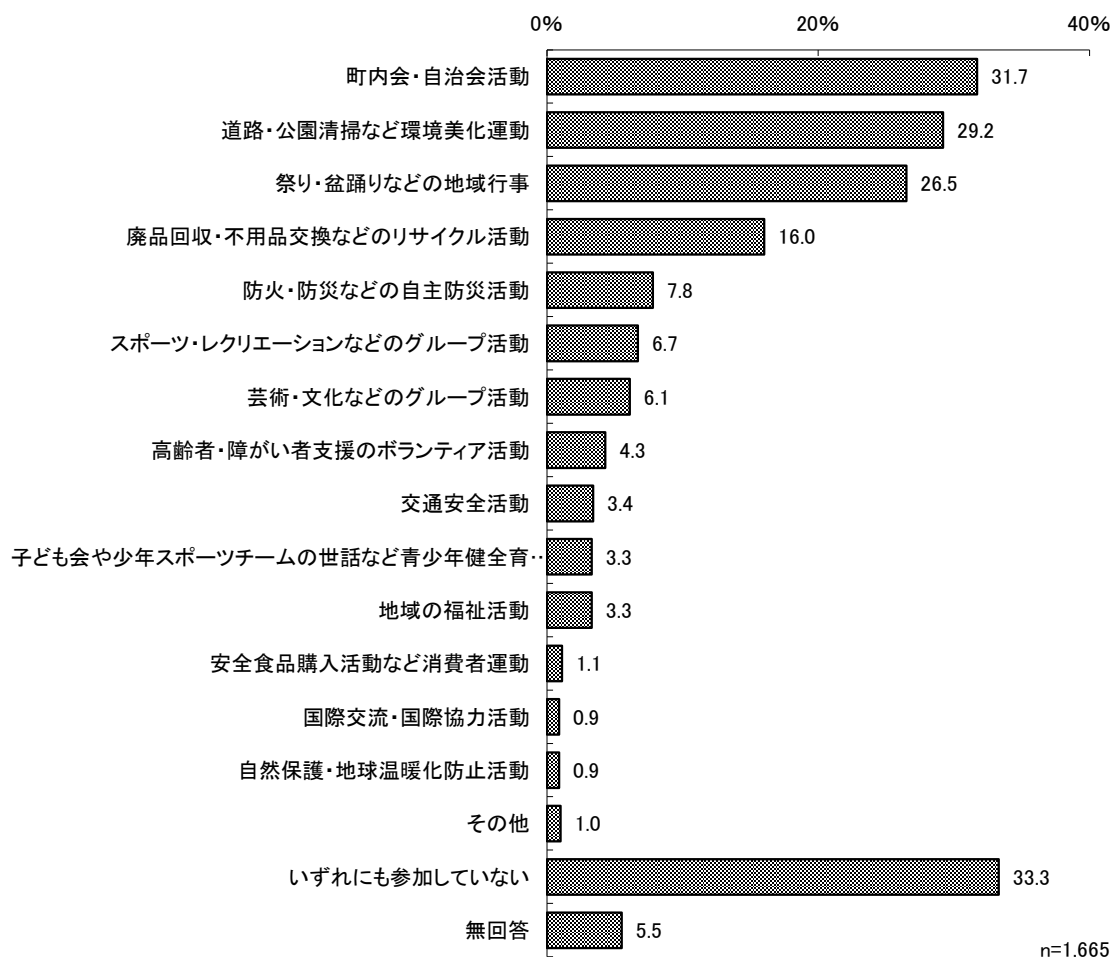


(3) 地域活動への参加

◇地域活動への参加状況は「町内会・自治会活動」が3割強

問3-3 あなたは、地域活動に参加していますか。(この1年間に参加したもの全てに○)

図表3-3-1 地域活動への参加状況



(1) 全体の傾向

この一年間に参加した地域活動は「町内会・自治会活動」が31.7%と最も高く、次いで「道路・公園清掃など環境美化運動」(29.2%)、「祭り・盆踊りなどの地域行事」(26.5%)と続いています。一方、「いずれにも参加していない」も33.3%と高くなっています。

(2) 属性別特徴

① 年代別

概ね全体の傾向と同様に、「町内会・自治会活動」、「祭り・盆踊りなどの地域行事」、「道路・公園清掃など環境美化運動」という回答が高くなっています。特に60代では「町内会・自治会活動」、「道路・公園清掃など環境美化運動」が4割を超え、他の年代に比べ高くなっています。

地域活動への参加が最も低いのは20代で約6割が「いずれにも参加していない」と回答しています。年代が高くなるにつれて「いずれにも参加していない」という回答は減少しています。

② 地区別

地区別にみると、南部地区・北部地区では「祭り・盆踊りなどの地域行事」が、中央東地区では「道路・公園清掃など環境美化運動」が他の地区に比べ高くなっています。

「いずれにも参加していない」人は中央地区で約4割と他の地区に比べ高くなっています。

(3) 経年変化

全体的に大きな変化はありません。

図表3-3-2 地域活動への参加状況 経年変化

(単位:%)

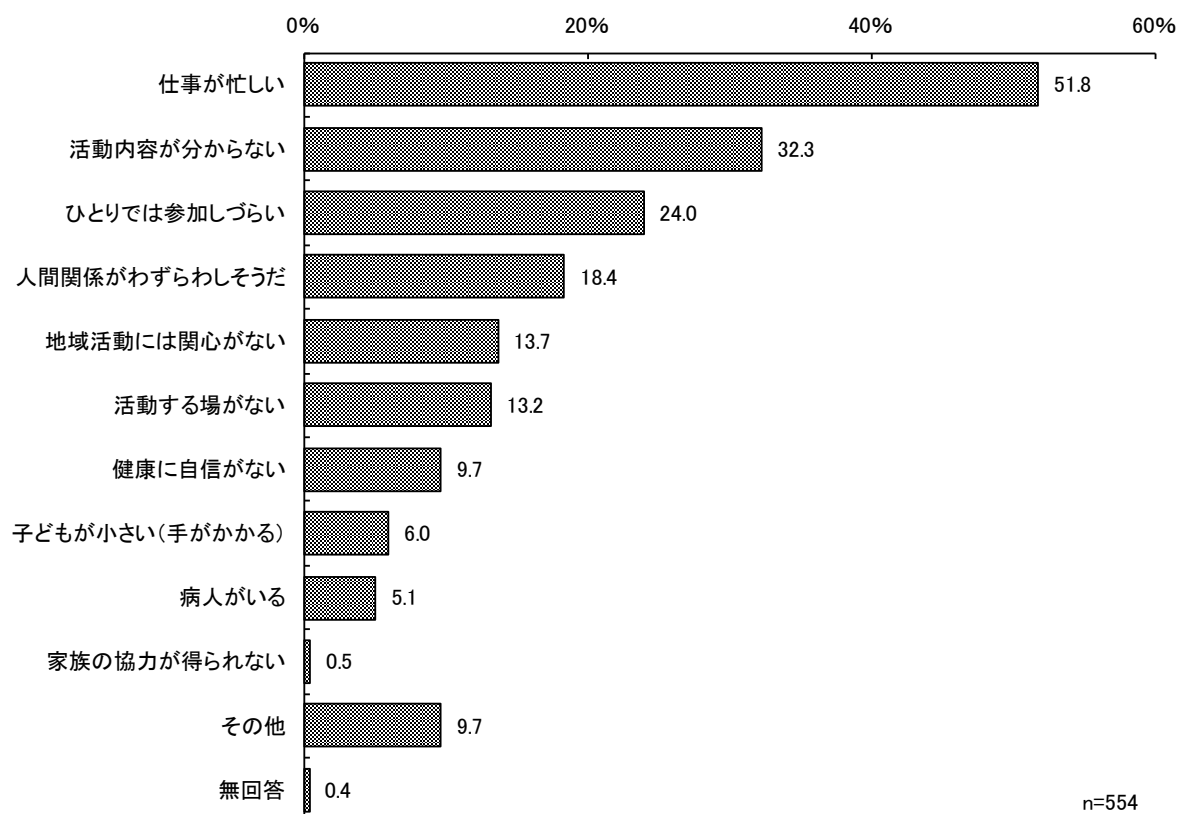
	町内会・自治会活動	祭り・盆踊りなどの地域行事	道路・公園清掃など環境美化運動	防火・防災などの自主防災活動	芸術・文化などのグループ活動	交通安全活動	自然保護・地球温暖化防止活動	国際交流・国際協力活動	安全食品購入活動など消費者運動
平成15年	30.4	25.3	25.4	5.9	8.2	2.7	1.0	1.1	1.5
平成20年	36.1	25.7	31.0	8.3	6.8	3.4	0.9	1.2	1.1
平成25年	31.7	26.5	29.2	7.8	6.1	3.4	0.9	0.9	1.1

	高齢者・障がい者支援のボランティア活動	子ども会や少年健全育成活動	スポーツ・レクリエーションなどのグループ活動	廃品回収・不用品交換などのリサイクル活動	地域の福祉活動	その他	いずれにも参加していない	無回答
平成15年	5.0	3.9	8.8	16.6	-	1.6	36.0	6.7
平成20年	3.4	4.4	8.5	16.7	3.1	1.3	35.1	0.9
平成25年	4.3	3.3	6.7	16.0	3.3	1.0	33.3	5.5

◇地域活動へ参加しない理由は「仕事が忙しい」が5割強

問3-3-1 [問3-3で16. いずれにも参加していないと回答した方にお伺いします]
地域活動に参加されなかった主な理由は何ですか。(○は3つ以内)

図表3-3-3 地域活動へ参加しない理由



(1) 全体の傾向

「仕事が忙しい」が51.8%と最も高くなっています。次いで、「活動内容が分からない」(32.3%)、「ひとりでは参加しづらい」(24.0%)と続いています。

(2) 属性別特徴

① 年代別

年代別にみると、20代～50代までは「仕事が忙しい」が最も高く6割を超えています。70代以上になると「健康に自信がない」が最も高くなります。

20代と70代以上を除くすべての年代で「活動内容がわからない」という回答が3割を超えており、特に30代では4割台半ばと高くなっています。

② 地区別

地区別にみると、いずれの地区でも「仕事が忙しい」が最も高くなっています。また、北部地区では「活動内容が分からない」が5割弱と、他の地区に比べ高くなっています。

(3) 経年変化

全体的に増加傾向にあり、特に「ひとりでは参加しづらい」、「活動する場がない」、「人間関係がわずらわしそうだ」は増加が顕著となっています。

図表3-3-4 地域活動へ参加しない理由 経年変化

(単位: %)

	仕事が忙しい	活動内容が分からない	ひとりでは参加しづらい	活動する場がない	健康に自信がない	子どもが小さい(手がかる)
平成15年	46.3	30.4	21.1	11.3	12.5	3.9
平成20年	50.0	31.4	19.8	8.8	12.6	4.8
平成25年	51.8	32.3	24.0	13.2	9.7	6.0

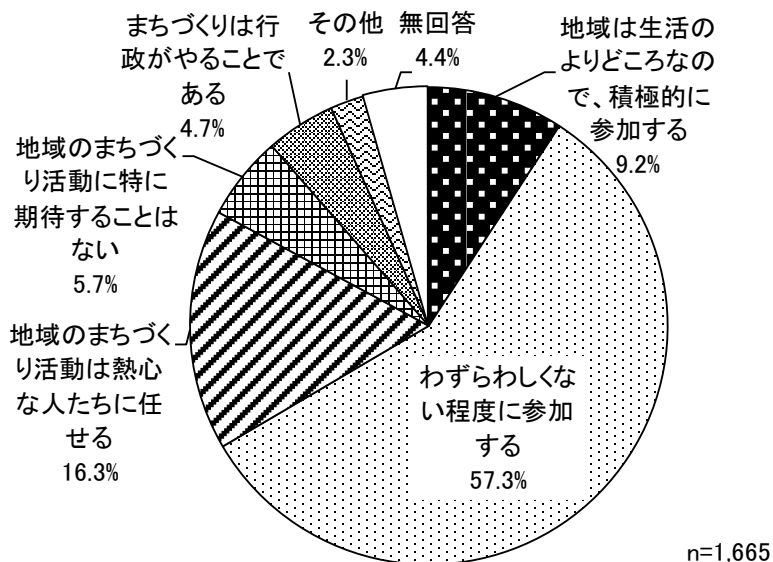
	病人がいる	家族の協力が得られない	人間関係がわずらわしそうだ	地域活動には関心がない	その他	無回答
平成15年	5.1	0.6	12.9	14.3	11.4	1.0
平成20年	3.7	0.9	14.7	12.3	13.8	0.6
平成25年	5.1	0.5	18.4	13.7	9.7	0.4

(4) 地域のまちづくりに対する考え方

◇地域のまちづくりに対する考え方は「わずらわしくない程度に参加する」が5割台半ば

問3-4 あなたは、地域のまちづくりについてどのようにお考えですか（○は1つ）

図表3-4-1 地域のまちづくりに対する考え方



(1) 全体の傾向

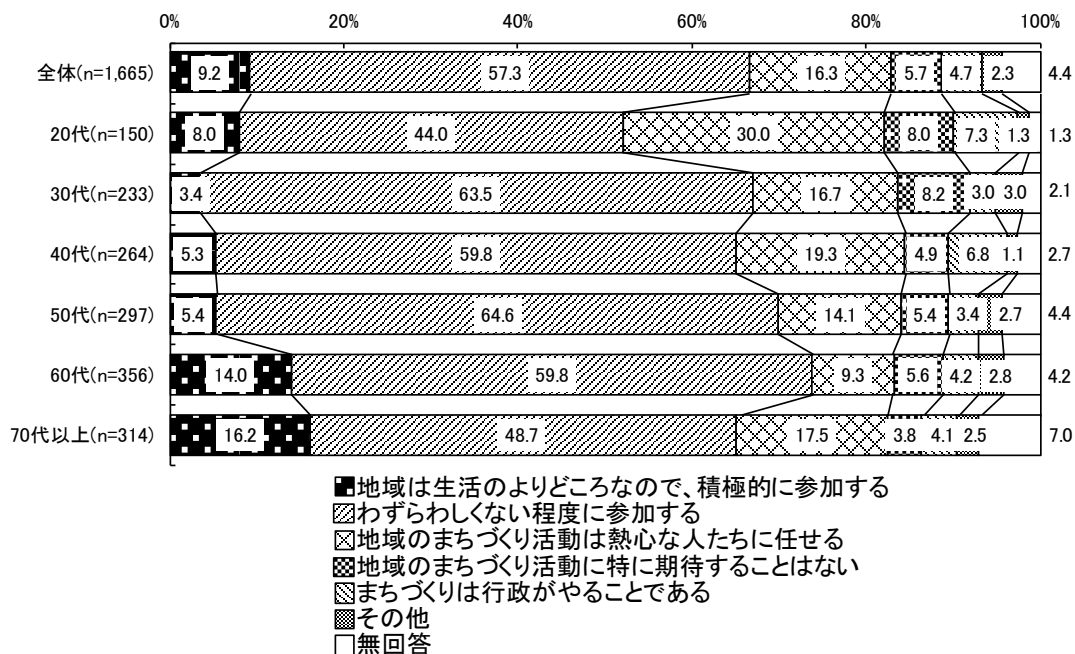
「参加する程度がわずらわしくない」が57.3%と最も高く、次いで「地域のまちづくり活動は熱心な人たちに任せる」(16.3%)、「地域は生活のよりどころなので、積極的に参加する」(9.2%)と続いています。

(2) 属性別特徴

① 年代別

年代別にみると、「地域は生活のよりどころなので、積極的に参加する」は60代～70代以上で1割台半ばと他の年代に比べ高くなっています。20代では「地域は生活のよりどころなので、積極的に参加する」が1割弱と比較的高くなっていますが、一方で「地域のまちづくり活動は熱心な人たちに任せる」という回答も3割と高くなっています。

図表3-4-2 地域のまちづくりに対する考え方 年代別



(3) 経年変化

全体的に大きな変化はないものの、「地域は生活のよりどころなので、積極的に参加する」は減少し、「地域のまちづくり活動は熱心な人たちに任せる」は増加しています。

図表3-4-3 地域のまちづくりに対する考え方 経年変化

(単位: %)

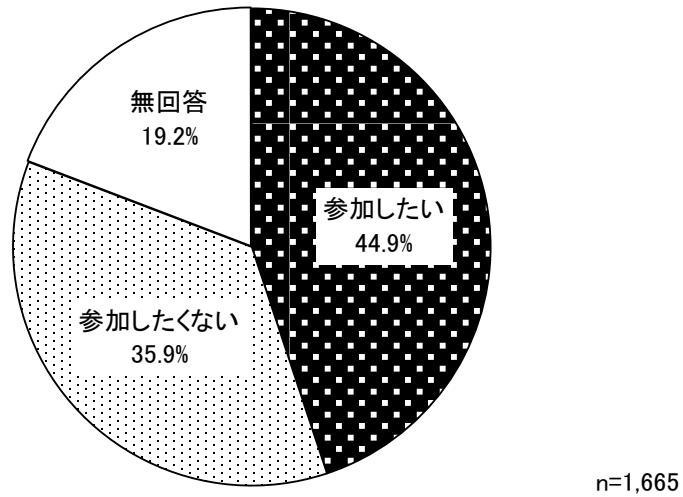
	地域は生活のよりどころなので、積極的に参加する	わずらわしくない程度に参加する	地域のまちづくり活動は熱心な人たちに任せる	地域のまちづくり活動に特に期待することはない	まちづくりは行政がやることである	その他	無回答
平成15年	12.2	54.8	14.5	5.6	4.7	3.2	5.1
平成20年	13.2	57.6	12.5	5.9	4.3	3.2	3.2
平成25年	9.2	57.3	16.3	5.7	4.7	2.3	4.4

(5) 今後のまちづくり活動への参加

◇今後のまちづくり活動へ「参加したい」という人は4割台半ば

問3-5 あなたは、今後、まちづくり活動に参加したいと思いますか。(○は1つ)

図表3-5-1 今後のまちづくり活動への参加希望の有無



(1) 全体の傾向

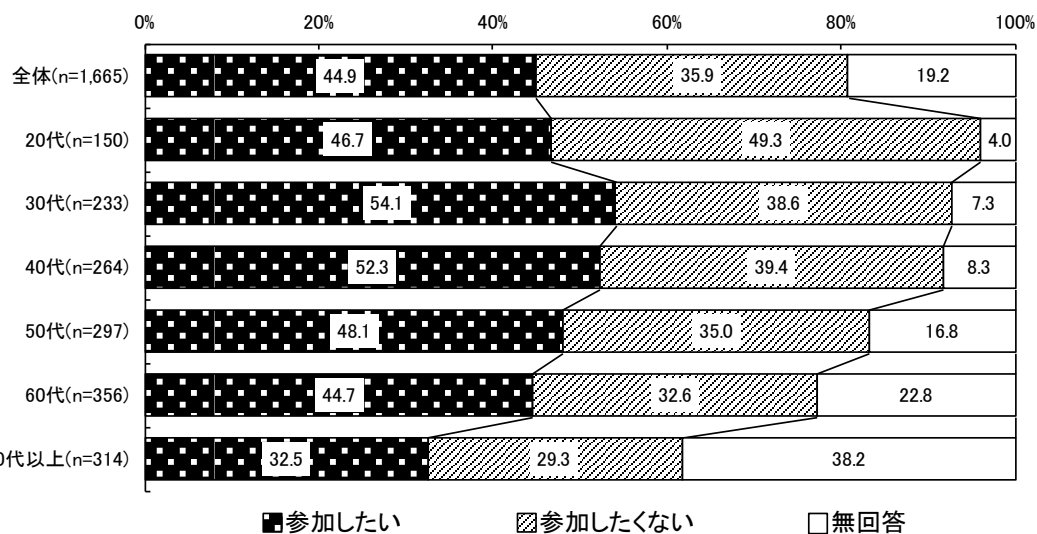
今後のまちづくり活動へ「参加したい」が44.9%、「参加したくない」が35.9%となっています。

(2) 属性別特徴

① 年代別

年代別にみると、「参加したい」という回答は30代で最も高く、70代以上は最も低くなっています。

図表 3-5-2 今後のまちづくり活動への参加希望の有無 年代別



(3) 経年変化

「参加したい」という回答は減少しています。一方で「参加したくない」という回答は年々増加しています。

図表 3-5-3 今後のまちづくり活動への参加希望の有無 経年変化

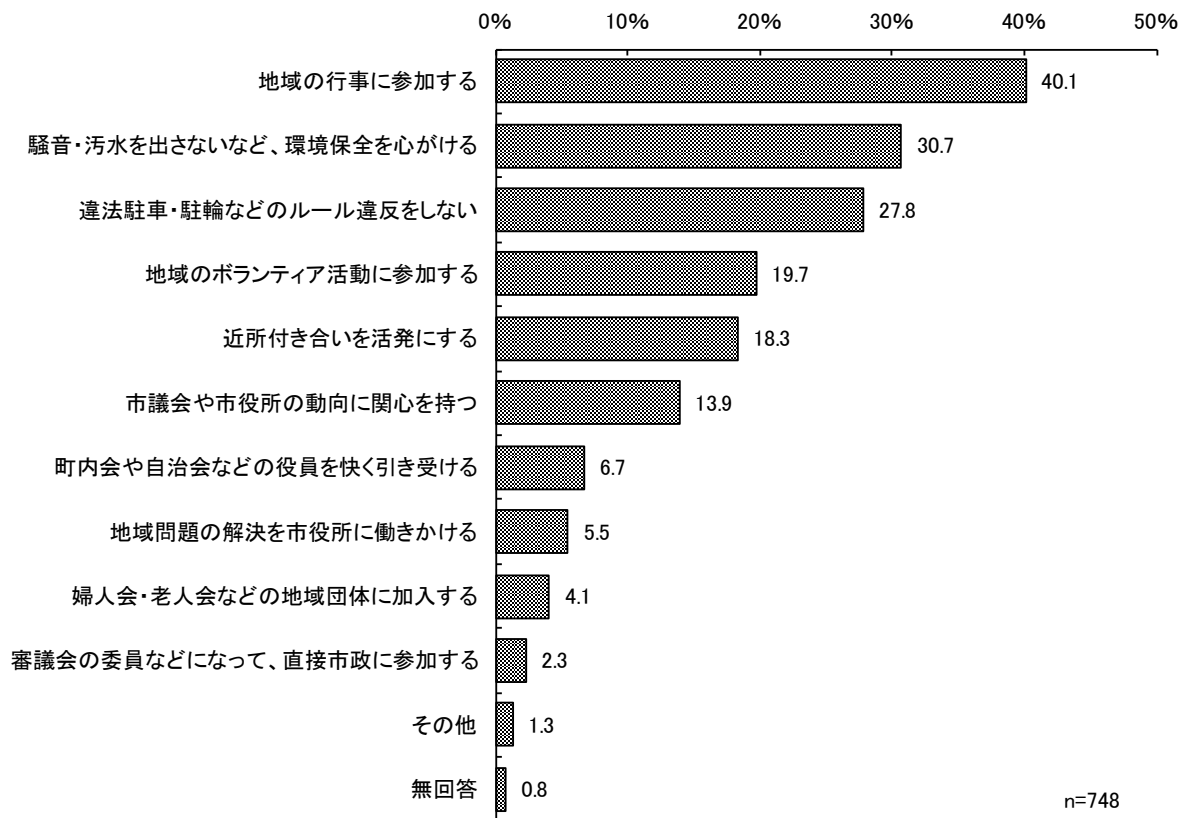
(単位: %)

	参加したい	参加したくない	無回答
平成15年	54.4	32.0	13.6
平成20年	61.5	33.4	5.1
平成25年	44.9	35.9	19.2

◇参加したい活動は「地域の行事に参加する」が約4割

問3-5-1 [問3-5で1. 参加したいと回答した方にお伺いします] あなたご自身ができるまちづくり活動を次の中から選んでください。(○は2つ以内)

図表3-5-4 参加したいまちづくり活動



(1) 全体の傾向

「地域の行事に参加する」が40.1%と最も高く、次いで「騒音・汚水を出さないなど、環境保全を心がける」(30.7%)、「違法駐車・駐輪などのルール違反をしない」(27.8%)と続いています。

(2) 属性別特徴

① 年代別

年代別にみると、30代を除くすべての年代で「地域の行事に参加する」が最も高く、特に60代～70代以上では4割を超えています。20代では「近所付き合いを活発にする」が他の年代に比べ高くなっています。30代～50代では「違法駐車・駐輪などのルール違反をしない」、「騒音・汚水を出さないなど、環境保全を心がける」、50代～60代では「地域のボランティア活動に参加する」、70代以上では「市議会や市役所の動向に関心を持つ」が他の年代に比べ高くなっています。

② 地区別

地区別にみると、すべての地区で「地域の行事に参加する」、「違法駐車・駐輪などのルール違反をしない」、「騒音・汚水を出さないなど、環境保全を心がける」という回答が高くなっています。

また、中央東地区では「地域のボランティア活動に参加する」が他の地域に比べ高くなっています。

(3) 経年変化

「地域の行事に参加する」は増加し、「騒音・汚水を出さないなど、環境保全を心がける」は減少しています。

図表3-5-5 参加したい活動 経年変化

(単位:%)

	地域の行事に参加する	婦人会・老人会などの地域団体に加入する	町内会や自治会などの役員を快く引き受ける	地域のボランティア活動に参加する	地域問題の解決を市役所に働きかける	市議会や市役所の動向に関心を持つ
平成15年	35.3	7.6	5.7	18.4	7.1	18.8
平成20年	38.4	6.8	6.0	18.7	6.5	16.6
平成25年	40.1	4.1	6.7	19.7	5.5	13.9

	直接市議会の委員などに参加する	違法駐車・駐輪などのルール違反をしない	騒音・汚水を出さないなど、環境保全を心がける	近所付き合いを活発にする	その他	無回答
平成15年	7.4	32.9	39.4	15.6	1.3	0.3
平成20年	5.6	27.3	35.5	18.4	2.3	0.1
平成25年	2.3	27.8	30.7	18.3	1.3	0.8

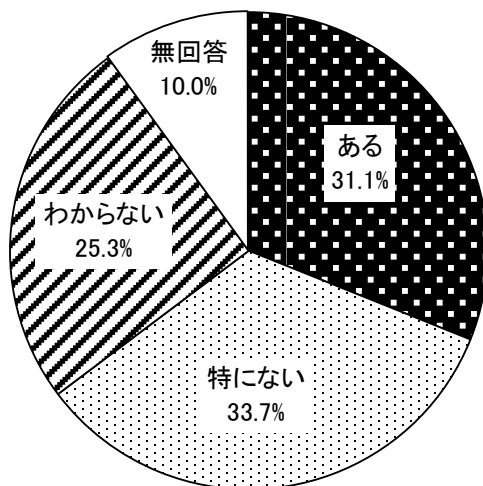
4. 市政について

(1) 市政についての不満等の有無

◇市政についての不満がある人は約3割

問4-1 市政について不満や納得できないこと、あるいは要望などがありますか。(○は1つ)

図表4-1-1 市政についての不満の有無



n=1,665

(1) 全体の傾向

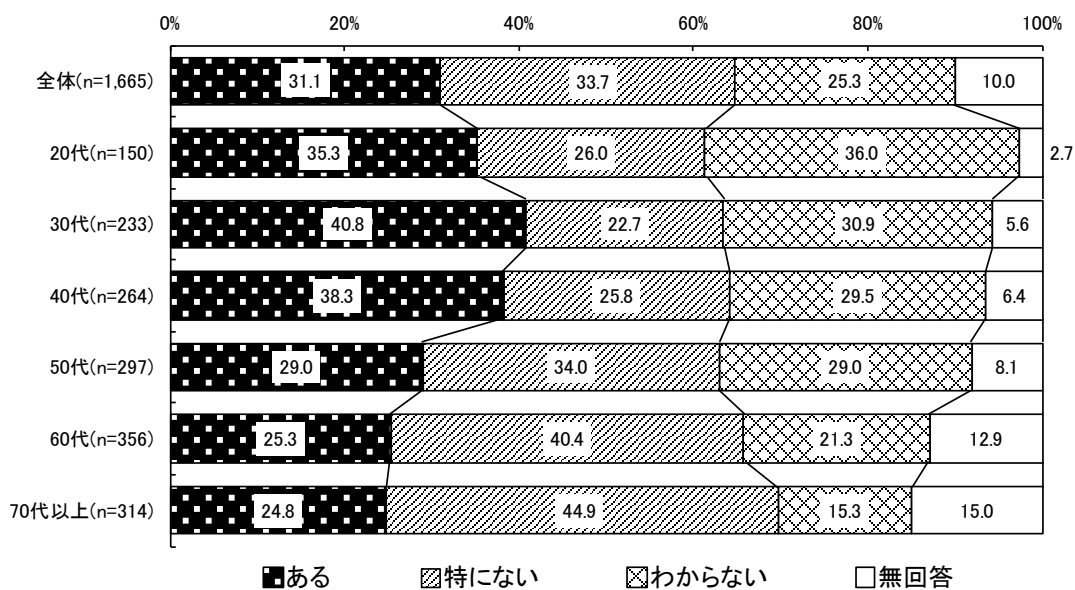
市政についての不満は「特にない」が33.7%で「ある」(31.1%)を上回っています。

(2) 属性別特徴

① 年代別

年代別にみると、「不満がある」は30代で最も高く、年代が高くなるにつれて減少しています。

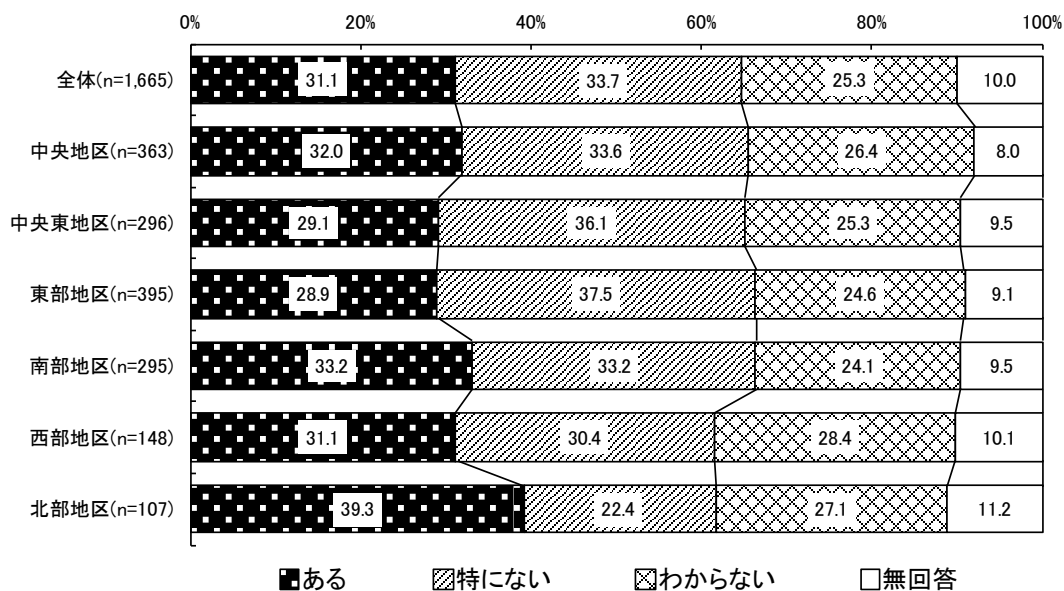
図表 4-1-2 市政についての不満の有無 年代別



② 地区別

地区別にみると、北部地区で他の地区に比べて「不満がある」という回答が高くなっています。

図表 4-1-3 市政についての不満の有無 地区別



(3) 経年変化

経年変化でみると、平成20年度と比較して「特にない」は2.0ポイント高くなっており、「ある」は6.3ポイント低くなっています。

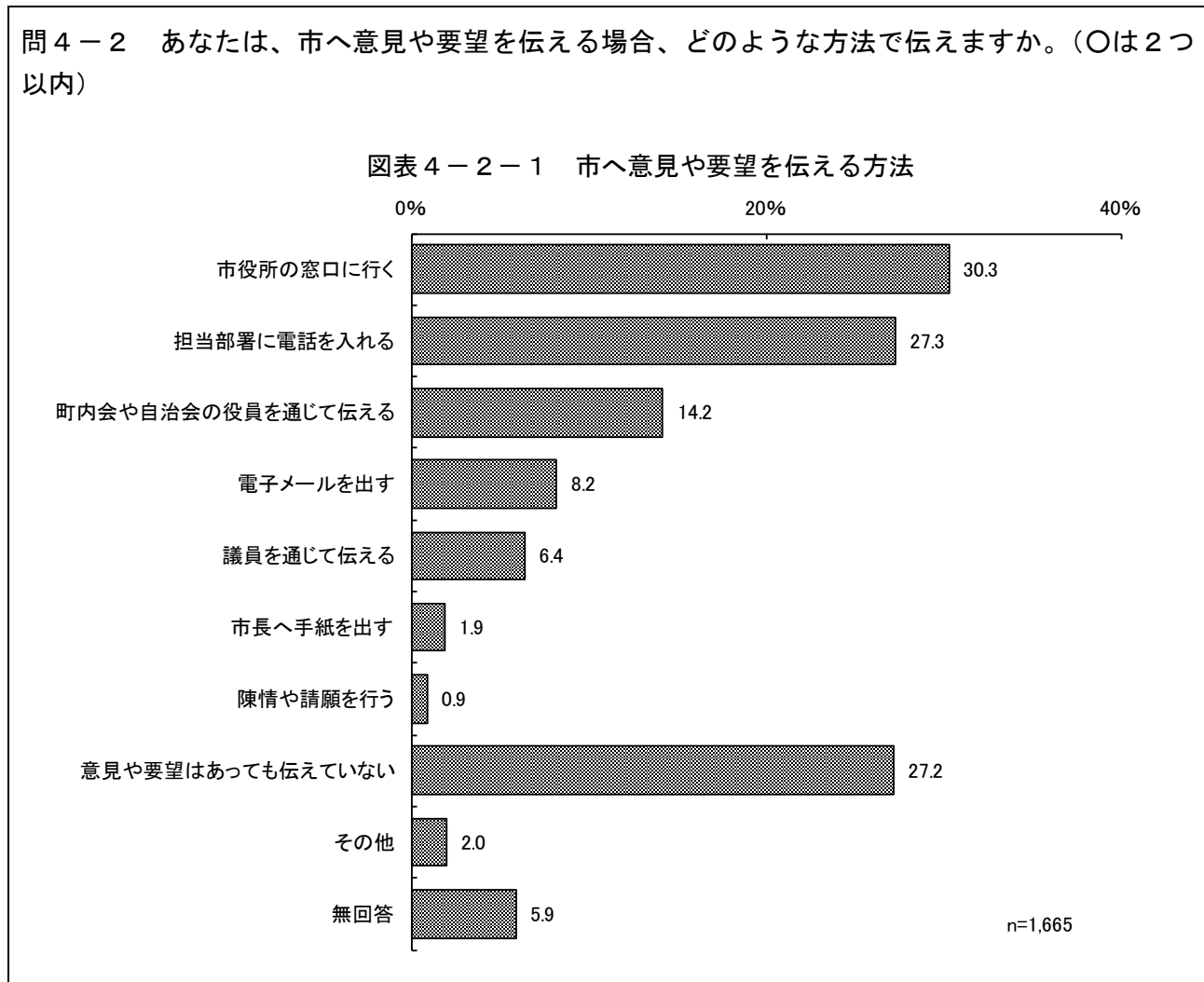
図表4-1-4 市政についての不満の有無 経年変化

(単位: %)

	あ る	特 に な い	わ か ら な い	無 回 答
平成15年	38.6	35.4	19.3	6.7
平成20年	37.4	31.7	25.9	5.0
平成25年	31.1	33.7	25.3	10.0

(2) 市へ意見や要望を伝える方法

◇市へ意見や要望を伝える方法は「市役所の窓口に行く」が約3割



(1) 全体の傾向

市へ意見や要望を伝える方法としては「市役所の窓口に行く」が30.3%と最も高く、次いで「担当部署に電話を入れる」(27.3%)、「町内会や自治会の役員を通じて伝える」(14.2%)と続いています。一方、「意見や要望はあっても伝えていない」は27.2%と高くなっています。

(2) 属性別特徴

① 年代別

年代別にみると、20代～40代では「意見や要望はあっても伝えていない」が最も高くなっています。50代～70代以上では「市役所の窓口に行く」、「担当部署に電話を入れる」という回答が高くなっています。

② 地区別

全体的には「市役所の窓口に行く」が高くなっています。また中央地区、北部地区では「意見や要望はあっても伝えていない」、中央東地区、東部地区、南部地区では「担当部署に電話を入れる」という回答が他の地区に比べ高くなっています。

(3) 経年変化

「市役所の窓口に行く」は増加しましたが、「担当部署に電話を入れる」などの回答は減少しています。

図表 4-2-2 市へ意見や要望を伝える方法 経年変化

(単位:%)

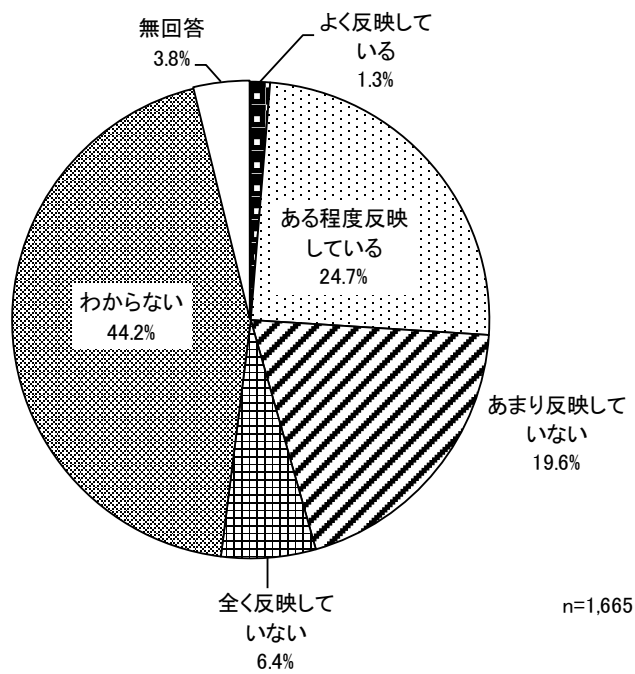
	市役所の窓口に行く	担当部署に電話を入れる	市長へ手紙を出す	電子メールを出す	陳情や請願を行う	議員を通じて伝える	町内会や自治会の役員を通じて伝える	意見や要望はあっても伝えていない	その他	無回答
平成15年	33.6	41.6	7.6	17.5	3.1	12.4	21.6	-	3.2	4.7
平成20年	24.7	32.3	3.9	10.6	0.7	9.7	14.8	31.6	2.8	3.3
平成25年	30.3	27.3	1.9	8.2	0.9	6.4	14.2	27.2	2.0	5.9

(3) 意見や要望の市政への反映状況

◇意見や要望の市政への反映状況は「ある程度反映している」が2割台半ば、「わからない」も4割台半ば

問4-3 あなたは、鎌ヶ谷市は市民の意見や要望を市政に反映していると思いますか。(○は1つ)

図表4-3-1 意見や要望の市政への反映状況



(1) 全体の傾向

“反映している”（よく反映している＋ある程度反映している）という回答は26.0%、“反映していない”（あまり反映していない＋全く反映していない）という回答も26.0%となっています。

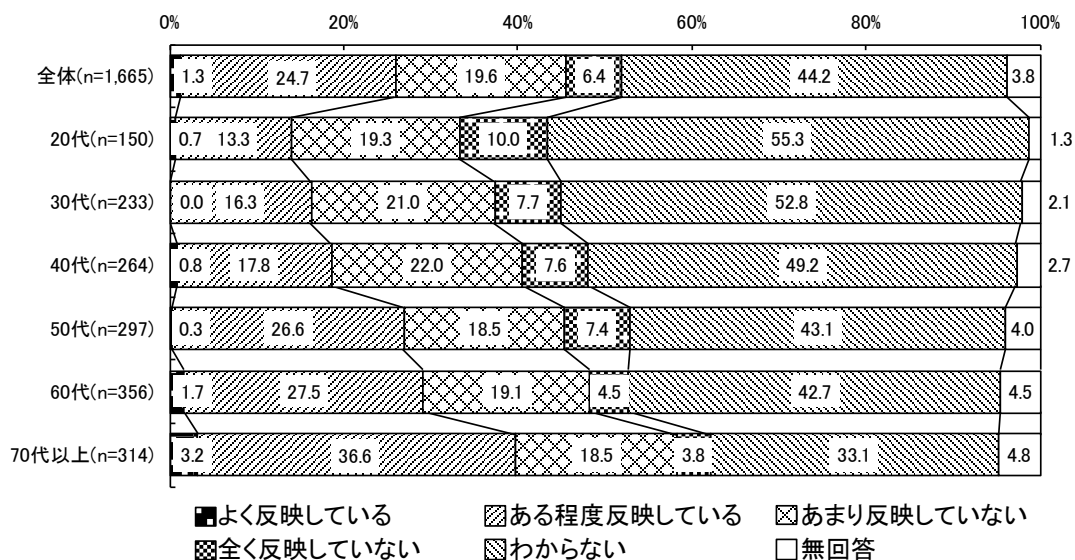
また「わからない」という回答は44.2%と高くなっています。

(2) 属性別特徴

① 年代別

“反映している”（よく反映している+ある程度反映している）という回答は年代が高くなるにつれて高くなる傾向にあります。20代～30代では「わからない」という回答が半数を超えています。

図表 4-3-2 意見や要望の市政への反映状況 年代別

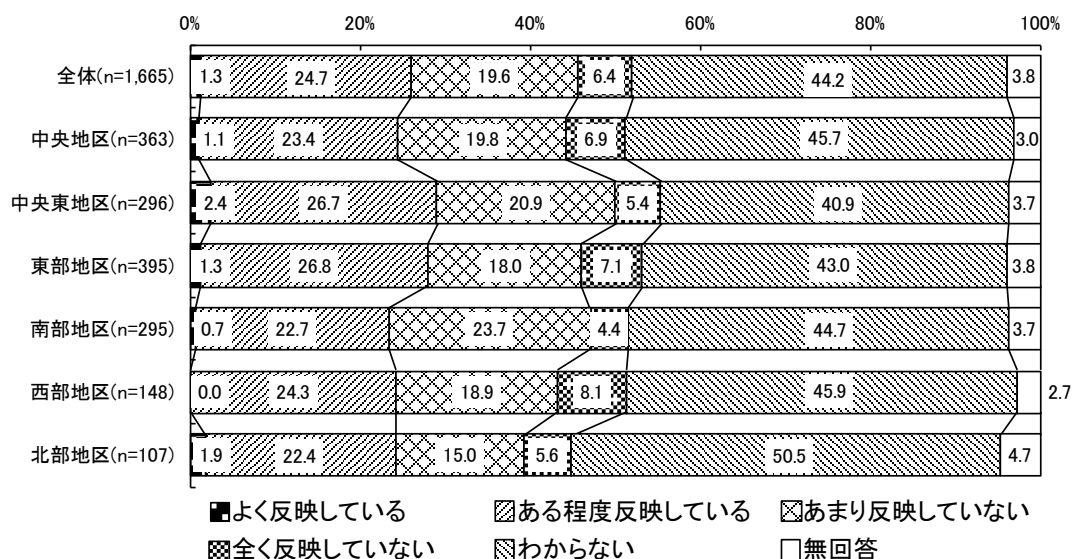


② 地区別

地区別にみると、中央東地区では“反映している”（よく反映している+ある程度反映している）という回答が他の地区に比べ高くなっています。

一方、中央地区、南部地区、西部地区では“反映している”という回答を“反映していない”（あまり反映していない+全く反映していない）が上回っています。

図表 4-3-3 意見や要望の市政への反映状況 地区別



(3) 経年変化

経年変化でみると、平成20年度と比較して“反映していない”（あまり反映していない＋全く反映していない）は1.1ポイント低くなっています。

図表4-3-4 意見や要望の市政への反映状況 経年変化
(単位:%)

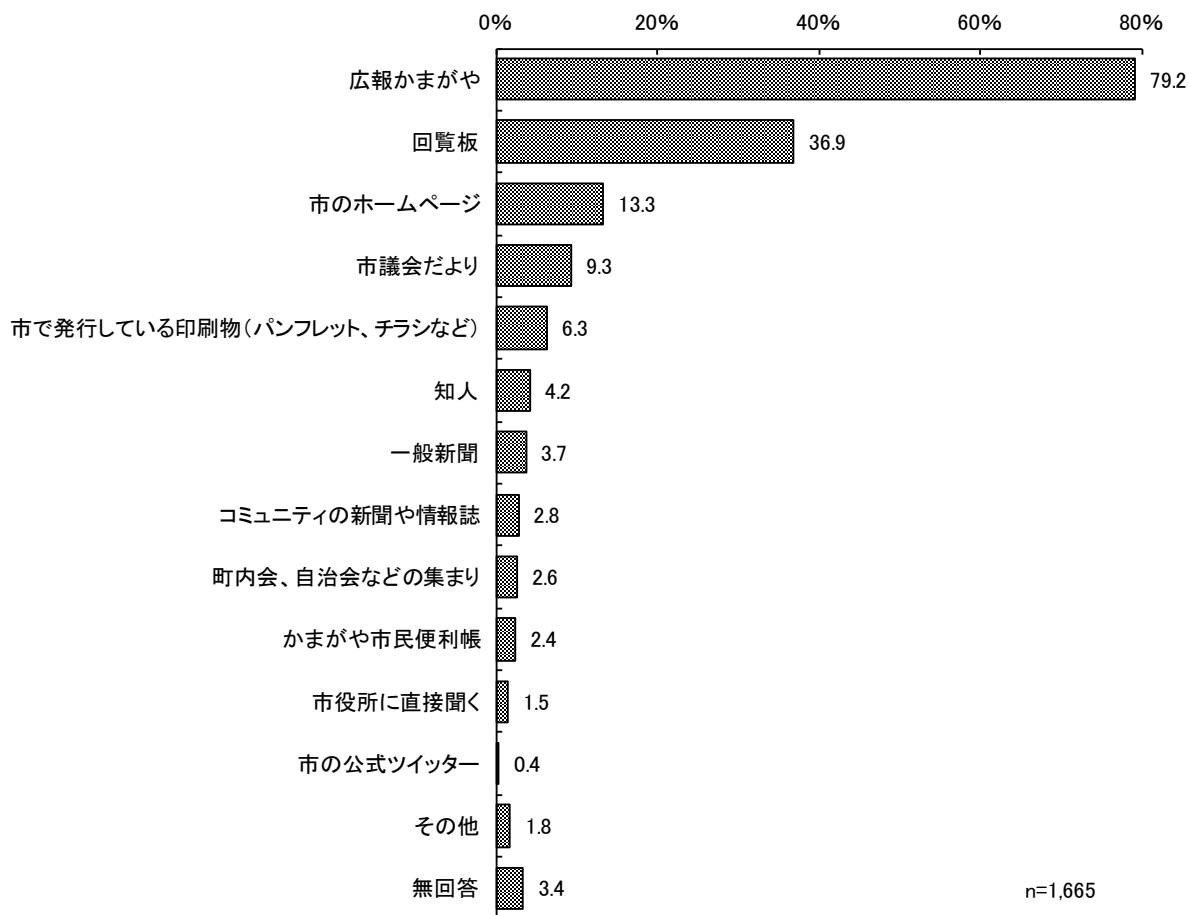
	よく反映している	ある程度反映している	あまり反映していない	全く反映していない	わからない	無回答
平成15年	1.8	24.5	27.4	5.7	37.8	2.9
平成20年	1.9	29.4	22.3	4.8	39.5	2.1
平成25年	1.3	24.7	19.6	6.4	44.2	3.8

(4) 市政情報の入手方法

◇市政情報の入手方法は「広報かまがや」が約8割

問4-4 あなたは、市政に関する情報をどのようなものから得ていますか。(○は2つ以内)

図表4-4-1 市政情報の入手方法



(1) 全体の傾向

市政情報の入手先は「広報かまがや」が79.2%で最も高く、次いで「回覧板」(36.9%)、「市のホームページ」(13.3%)と続いています。

(2) 属性別特徴

① 年代別

年代別にみると、「広報かまがや」、「回覧板」という回答は年代が高くなるにつれて、高くなっています。また、「市のホームページ」は20代～40代の若い世代では一定の回答を得ています。「市の公式ツイッター」は40代以上の年代では回答が無く、周知が必要であると考えられます。

② 地区別

地区別にみると、「広報かまがや」、「回覧版」がすべての地区で主な入手方法となっています。南部地区、北部地区では「市議会だより」が他の地区に比べ高くなっています。

(3) 経年変化

「広報かまがや」は減少傾向にあり、「市のホームページ」は増加しています。また、これまで2割であった「市議会だより」は1割を下回り大きく減少しています。

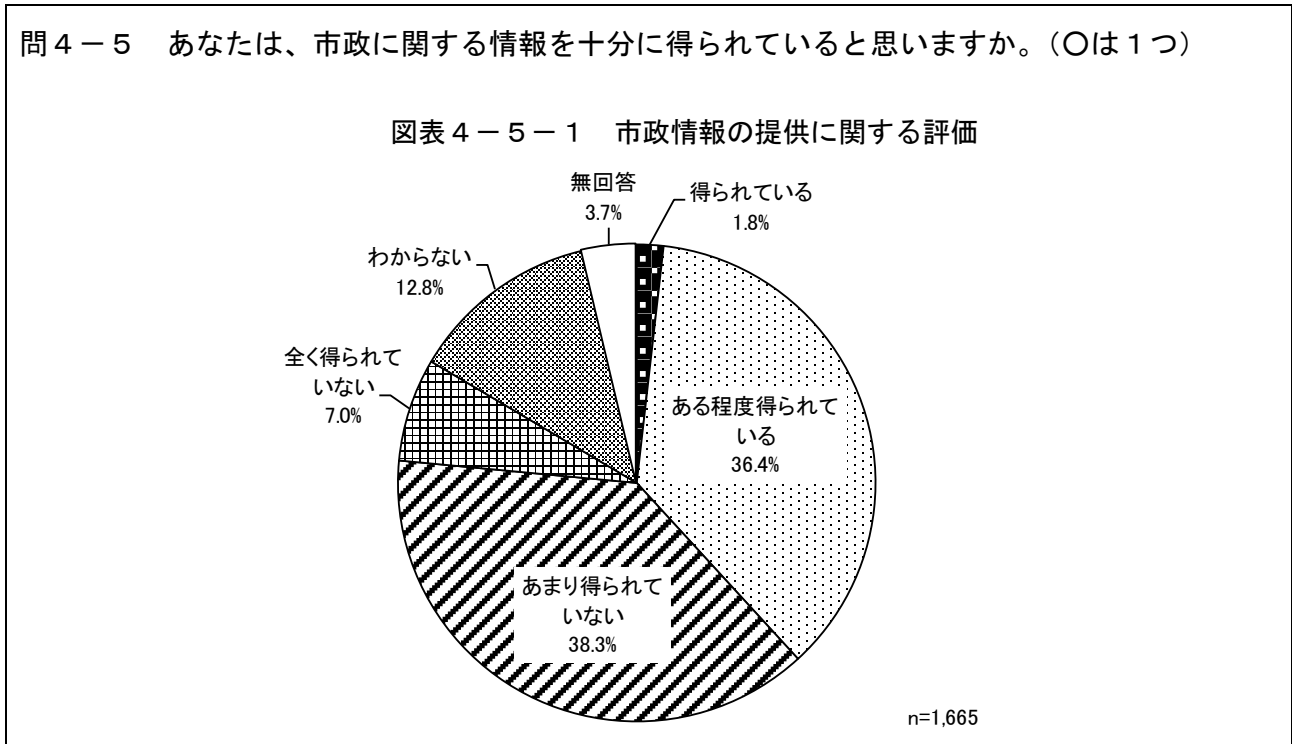
図表 4-4-2 市政情報の入手方法 経年変化

(単位: %)

	広報かまがや	市のホームページ	かまがや市民便利帳	市議会だより	市で発行している印刷物(パンフレット、チラシなど)	市の公式ツイッター	回覧板
平成15年	86.4	3.6	-	22.9	-	-	34.4
平成20年	86.1	5.1	0.6	22.8	4.2	-	30.3
平成25年	79.2	13.3	2.4	9.3	6.3	0.4	36.9
	町内会、自治会などの集まり	一般新聞	コミュニティの新聞や情報誌	知人	市役所に直接聞く	その他	無回答
平成15年	4.9	5.9	4.4	6.2	0.7	1.7	2.3
平成20年	4.2	5.8	4.5	4.8	0.8	2.0	2.2
平成25年	2.6	3.7	2.8	4.2	1.5	1.8	3.4

(5) 市政情報の提供に関する評価

◇市政情報は経年変化でみると、“情報を得られている”は増加



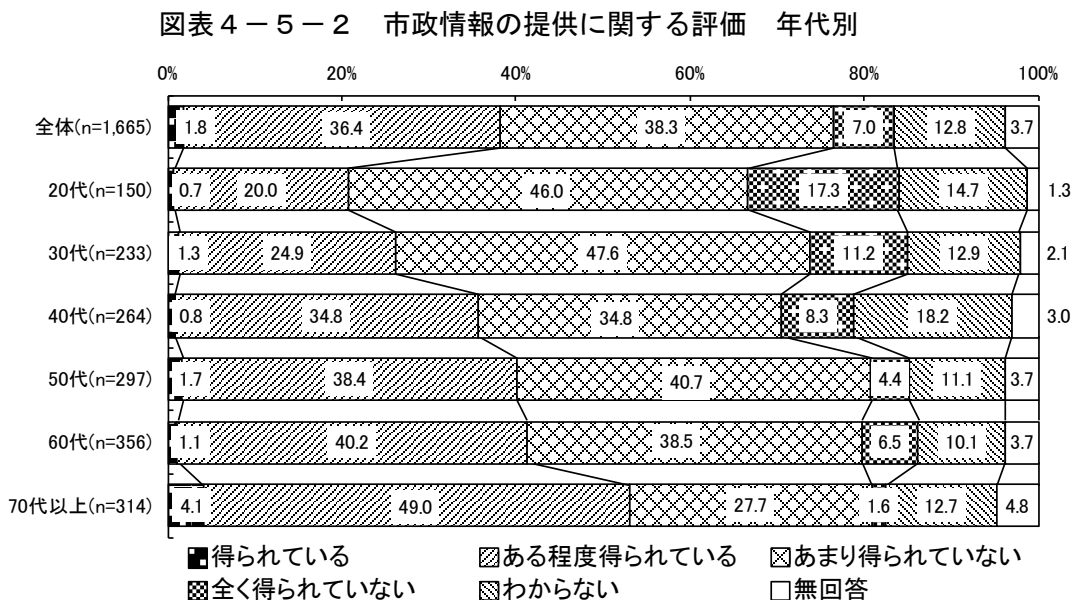
(1) 全体の傾向

“情報を得られている”（得られている＋ある程度得られている）という回答は38.2%で、“得られていない”（あまり得られていない＋全く得られていない）の45.3%を下回っています。

(2) 属性別特徴

① 年代別

年代別にみると、“情報を得られている”（得られている＋ある程度得られている）という回答は年代が高くなるにつれて高くなっています。20代～30代では“得られていない”（あまり得られていない＋全く得られていない）という回答が半数を超えて高くなっています。



(3) 経年変化

経年変化でみると、平成20年度と比較して“情報を得られている”（得られている＋ある程度得られている）という回答は1.8ポイント高くなっており、“得られていない”（あまり得られていない＋全く得られていない）という回答は2.2ポイント低くなっています。

図表4-5-3 市政情報の提供に関する評価 経年変化

(単位: %)

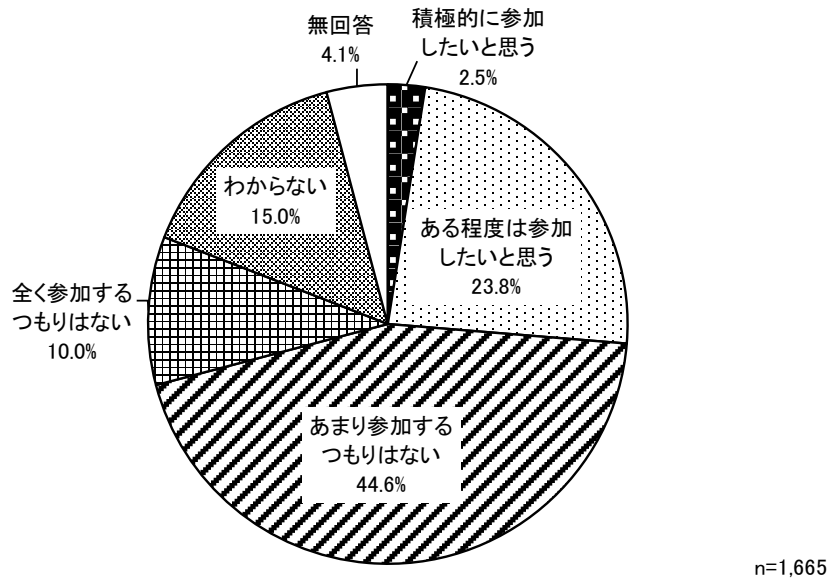
	得られている	ある程度得られている	あまり得られていない	全く得られていない	わからない	無回答
平成15年	1.9	35.7	43.4	6.3	10.9	2.0
平成20年	1.7	34.7	42.7	4.8	14.1	2.1
平成25年	1.8	36.4	38.3	7.0	12.8	3.7

(6) 市政への参加意向

◇市政へは“参加したい”が2割台半ば、一方、“参加するつもりはない”は5割台半ば

問4-6 あなたは、ご自身が市政に参加することについてはどう思われますか。(○は1つ)

図表4-6-1 市政への参加意向



(1) 全体の傾向

“参加したいと思う”（積極的に参加したいと思う＋ある程度は参加したいと思う）は26.3%、“参加するつもりはない”（あまり参加するつもりはない＋全く参加するつもりはない）は54.6%と“参加したいと思う”を大きく上回っています。また、「わからない」という回答も15.0%となっています。

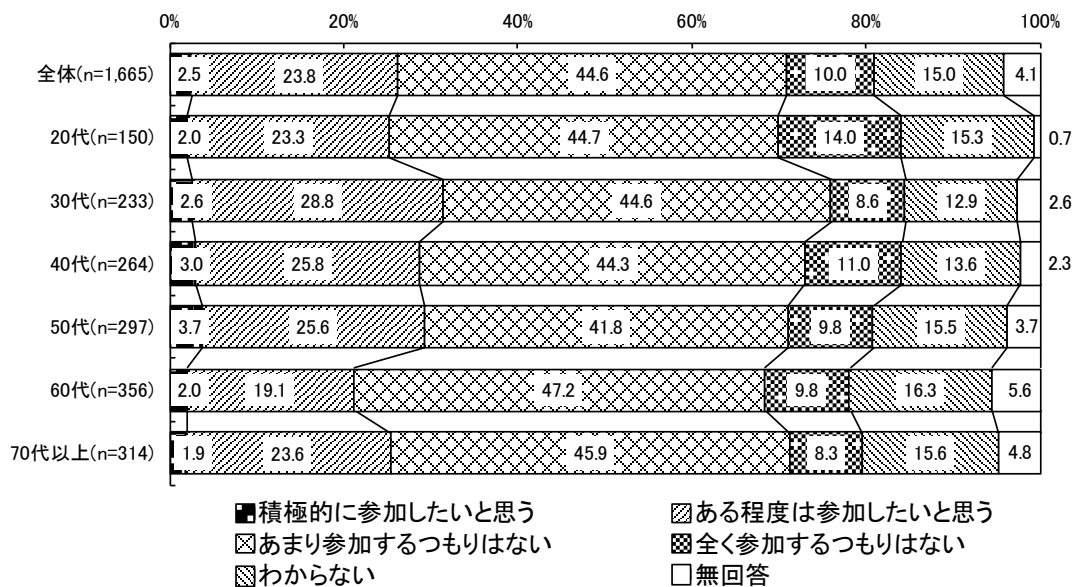
(2) 属性別特徴

① 年代別

年代別にみると、30代で「ある程度は参加したいと思う」、50代で「積極的に参加したいと思う」が他の年代に比べ高くなっています。

20代では「全く参加するつもりはない」が他の年代に比べ高くなっています。

図表 4-6-2 市政への参加意向 年代別



(3) 経年変化

“参加したいと思う”（積極的に参加したいと思う+ある程度は参加したいと思う）はやや減少傾向にあります。“参加するつもりはない”（あまり参加するつもりはない+全く参加するつもりはない）は大きく増加しています。

図表 4-6-3 市政への参加意向 経年変化

(単位: %)

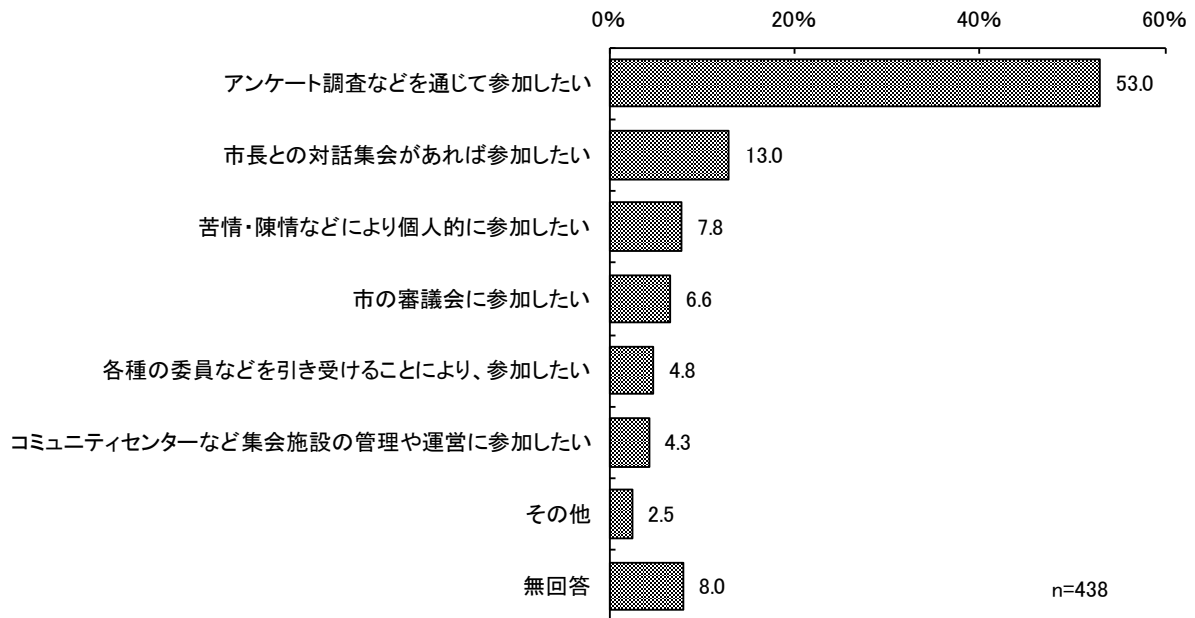
	積極的に参加したいと思う	ある程度は参加したいと思う	あまり参加するつもりはない	全く参加するつもりはない	わからない	無回答
平成15年	2.6	31.0	37.1	6.5	18.8	4.1
平成20年	2.7	26.1	29.9	7.7	27.1	6.6
平成25年	2.5	23.8	44.6	10.0	15.0	4.1

(7) 市政への参加方法

◇市政への参加方法は「アンケート調査などを通じて参加したい」が5割台半ば

問4-6-1 [問4-6で「参加したい(1または2)」と回答した方にお伺いします]
具体的にどのような方法で市政に参加したいと思いますか。(〇は1つ)

図表4-7-1 市政への参加方法



(1) 全体の傾向

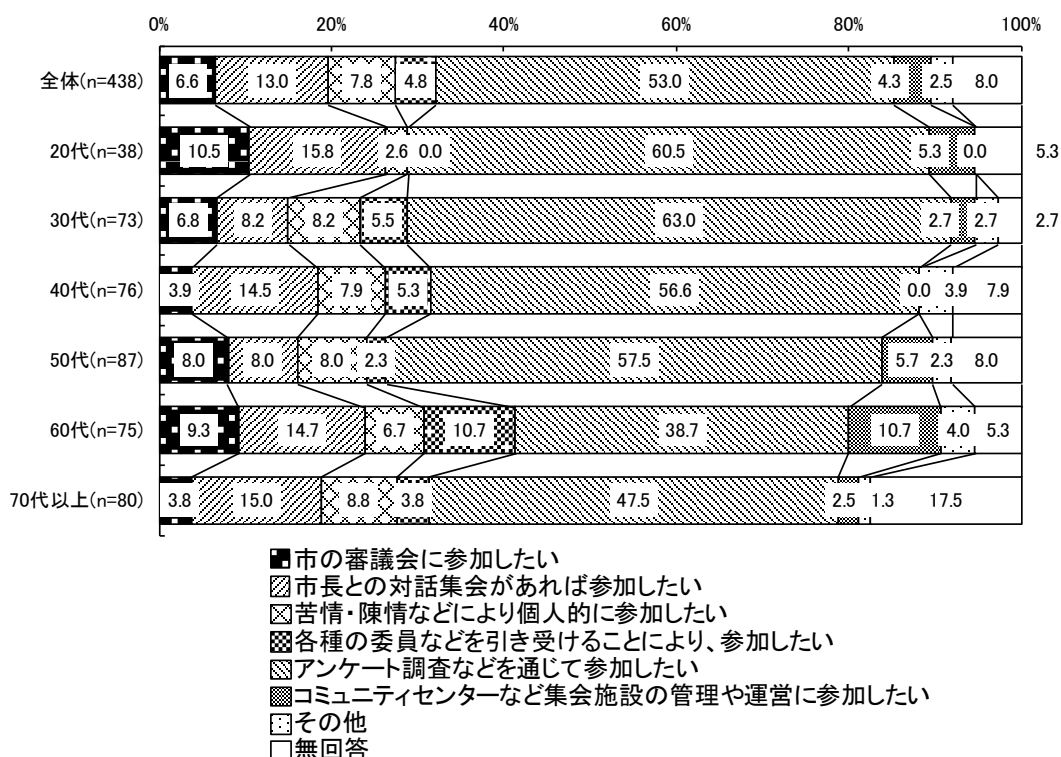
市政への参加方法は「アンケート調査などを通じて参加したい」が53.0%と最も高く、次いで「市長との対話集会があれば参加したい」(13.0%)、「苦情・陳情などにより個人的に参加したい」(7.8%)と続いています。

(2) 属性別特徴

① 年代別

年代別にみると、全体的に「アンケート調査などを通じて参加したい」が最も高くなっています。また、20代では「市の審議会に参加したい」が約1割、60代では「各種の委員などを引き受けることにより、参加したい」と「コミュニティセンターなど集会施設の管理や運営に参加したい」が他の年代に比べ高くなっています。

図表4-7-2 市政への参加方法 年代別



(3) 経年変化

全体的に大きな変化はありません。

図表4-7-3 市政への参加方法 経年変化

(単位: %)

	市の審議会に参加したい	市長との対話集会があれば参加したい	苦情・陳情などにより個人的に参加したい	各種の委員などを引き受けることにより、参加したい	アンケート調査などを通じて参加したい	コミュニティセンターなど集会施設の管理や運営に参加したい	その他	無回答
平成15年	5.1	19.4	7.0	4.3	52.8	4.8	2.5	4.2
平成20年	6.3	17.9	4.6	4.5	53.8	4.5	2.3	6.3
平成25年	6.6	13.0	7.8	4.8	53.0	4.3	2.5	8.0

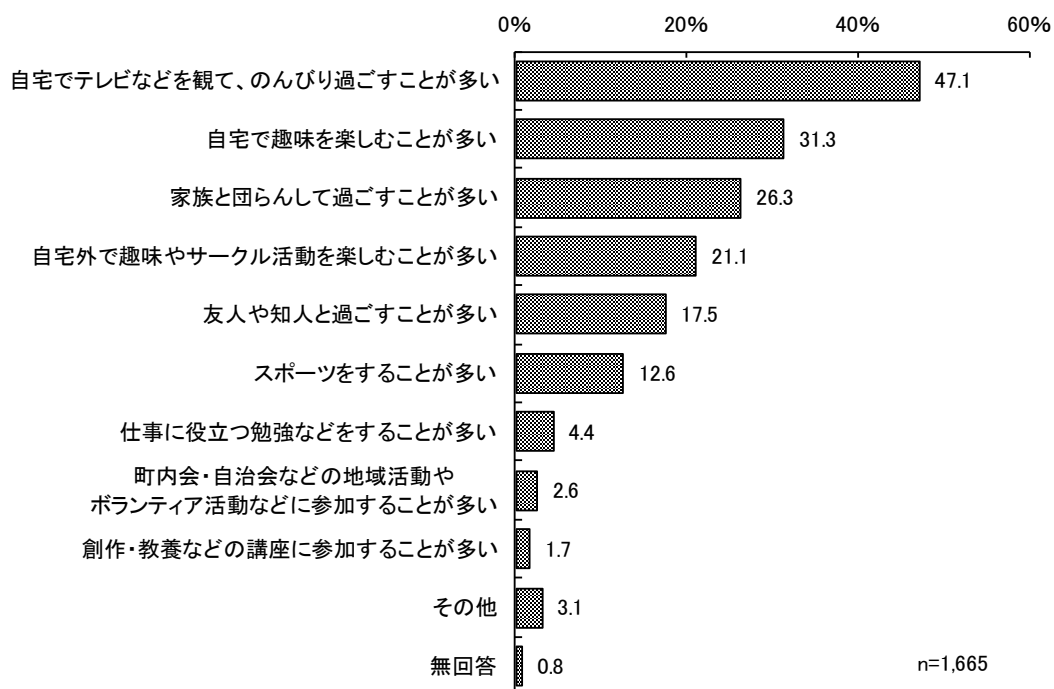
5. 日常生活について

(1) 余暇時間の過ごし方

◇余暇時間の過ごし方は「自宅でテレビなどを観て、のんびり過ごすことが多い」が4割台半ば

問5-1 あなたは、余暇時間をどのように過ごしていますか。(○は2つ以内)

図表5-1-1 余暇時間の過ごし方



(1) 全体の傾向

余暇時間の過ごし方は「自宅でテレビなどを観て、のんびり過ごすことが多い」が47.1%と最も高く、次いで「自宅で趣味を楽しむことが多い」(31.3%)、「家族と団らんして過ごすことが多い」(26.3%)と続いています。

(2) 属性別特徴

① 年代別

年代別にみると、20代では「友人や知人と過ごすことが多い」、30代～40代では「家族と団らんして過ごすことが多い」、60代～70代以上では「自宅外で趣味やサークル活動を楽しむことが多い」が他の年代に比べ高くなっています。

② 地区別

地区別にみると、すべての地区で「自宅で趣味を楽しむことが多い」、「自宅でテレビなどを観て、のんびり過ごすことが多い」、「家族と団らんして過ごすことが多い」が高くなっています。

(3) 経年変化

経年で見ても大きな変化はないものの、「自宅で趣味を楽しむことが多い」、「自宅外で趣味やサークル活動を楽しむことが多い」は微減しています。また、「自宅でテレビなどを観て、のんびり過ごすことが多い」は微増しています。

図表5-1-2 余暇時間の過ごし方 経年変化

(単位:%)

	自宅で趣味を楽しむことが多い	自宅外で趣味やサークル活動を楽しむことが多い	自宅でテレビなどを観て、のんびり過ごすことが多い	家族と団らんして過ごすことが多い	友人や知人と過ごすことが多い	仕事に役立つ勉強などをすることが多い	スポーツをすることが多い	町内会・自治会などの地域活動やボランティア活動などに参加することが多い	創作・教養などの講座に参加することが多い	その他	無回答
平成15年	35.0	23.2	42.7	25.1	19.2	5.2	11.8	2.7	2.2	5.3	2.8
平成20年	34.2	21.6	44.4	25.8	21.4	4.8	12.0	3.0	2.1	5.8	1.5
平成25年	31.3	21.1	47.1	26.3	17.5	4.4	12.6	2.6	1.7	3.1	0.8

(2) 現在行っている学習や文化・スポーツ活動

◇現在行っている学習や文化・スポーツ活動は「趣味や稽古事」が2割強

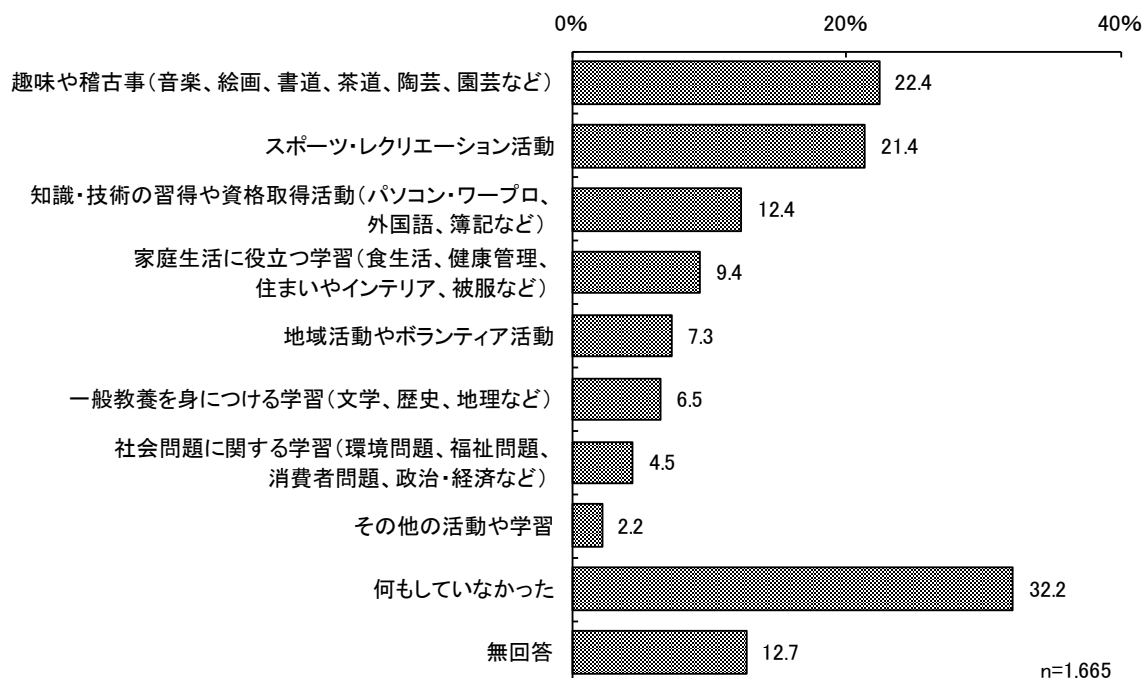
問5-2 あなたは、次の中でこの1年間、継続して行っているものがありますか。

(行っているもの全てに○)

また、今後やってみたい学習や文化・スポーツ活動はありますか。

(これからやってみたいと思うもの全てに○)

図表5-2-1 この1年間継続して行っている生涯学習活動



(1) 全体の傾向

現在行っている生涯学習は「趣味や稽古事」が22.4%と最も高く、次いで「スポーツ・レクリエーション活動」(21.4%)、「知識・技術の習得や資格取得活動」(12.4%)と続きます。

また、「何もしていなかった」は32.2%と高くなっています。

(2) 属性別特徴

① 年代別

年代別にみると、50代～70代以上で「スポーツ・レクリエーション活動」、20代、60代～70代以上では「趣味や稽古事」という回答が最も高くなっています。また、70代以上では「何もしていなかった」という回答は他の年代に比べ低くなっています。

② 地区別

地区別にみると、西部地区では「スポーツ・レクリエーション活動」、北部地区では「趣味や稽古事」という回答が他の地区に比べ高くなっています。

(3) 今後やってみたい学習や文化・スポーツ活動

◇今後やってみたい学習や文化・スポーツ活動は「趣味や稽古事」が約3割

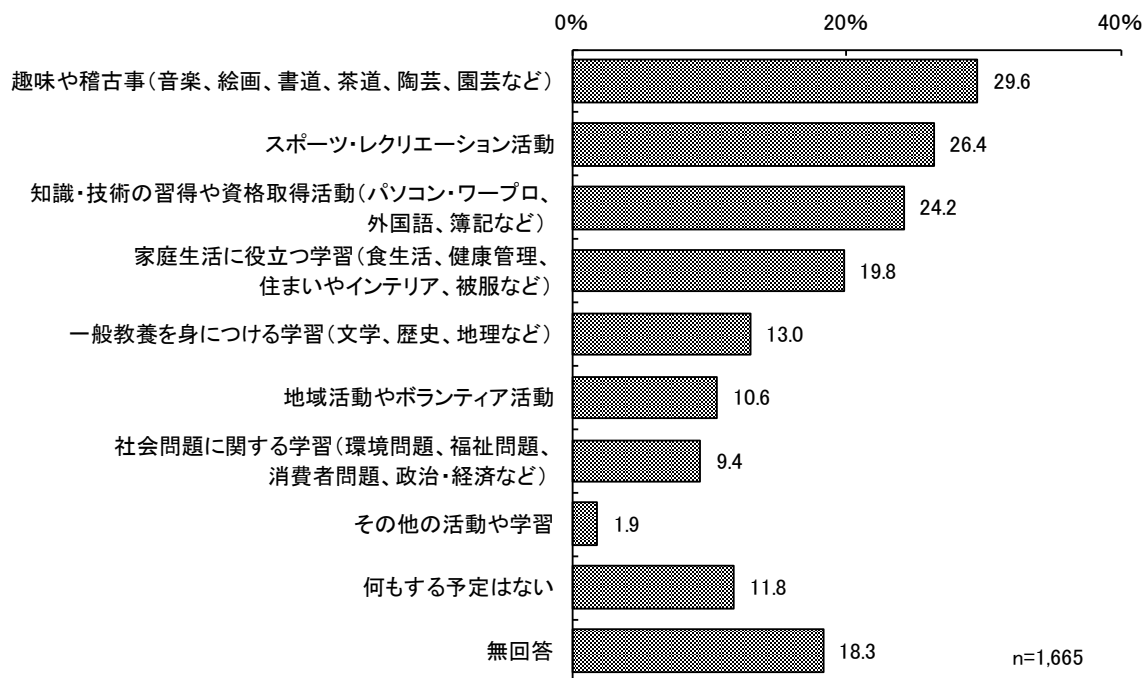
問5-2 あなたは、次の中でこの1年間、継続して行っているものがありますか。

(行っているもの全てに○)

また、今後やってみたい学習や文化・スポーツ活動はありますか。

(これからやってみたいと思うもの全てに○)

図表5-3-1 今後やってみたい生涯学習活動



(1) 全体の傾向

今後やってみたいこととしては「趣味や稽古事」が29.6%と最も高く、次いで「スポーツ・レクリエーション活動」(26.4%)、「知識・技術の習得や資格取得活動」(24.2%)と続いています。

(2) 属性別特徴

① 年代別

年代別にみると、「知識・技術の習得や資格取得活動」、「社会問題に関する学習」、「一般教養を身につける学習」は20代が他の年代に比べ高くなっています。

② 地区別

地区別にみると、北部地区を除くすべての地区で「趣味や稽古事」という回答が最も高くなっています。北部地区では「スポーツ・レクリエーション活動」という回答が最も高くなっています。

(3) 経年変化

経年でみると「知識・技術の習得や資格取得活動」、「社会問題に関する学習」、「スポーツ・レクリエーション活動」、「趣味や稽古事」は減少傾向にあります。

図表5-3-2 今後やってみたい生涯学習活動 経年変化

(単位:%)

	知識・技術の習得や資格取得活動(外国語、簿記など)	家庭生活に役立つ学習(食生活、健康)	社会問題に関する学習(環境問題、福祉)	地域活動やボランティア活動	史・一般教養を身につける学習(文学、歴史、地理など)	スポーツ・レクリエーション活動	趣味や稽古事(音楽、絵画、書道、茶道、陶芸、園芸など)	その他の活動や学習	何もする予定はない	無回答
平成15年	32.3	20.2	13.1	12.3	13.1	28.2	37.9	1.7	16.9	5.3
平成20年	24.9	19.0	10.5	10.5	10.2	26.9	33.0	1.6	22.2	4.2
平成25年	24.2	19.8	9.4	10.6	13.0	26.4	29.6	1.9	11.8	18.3

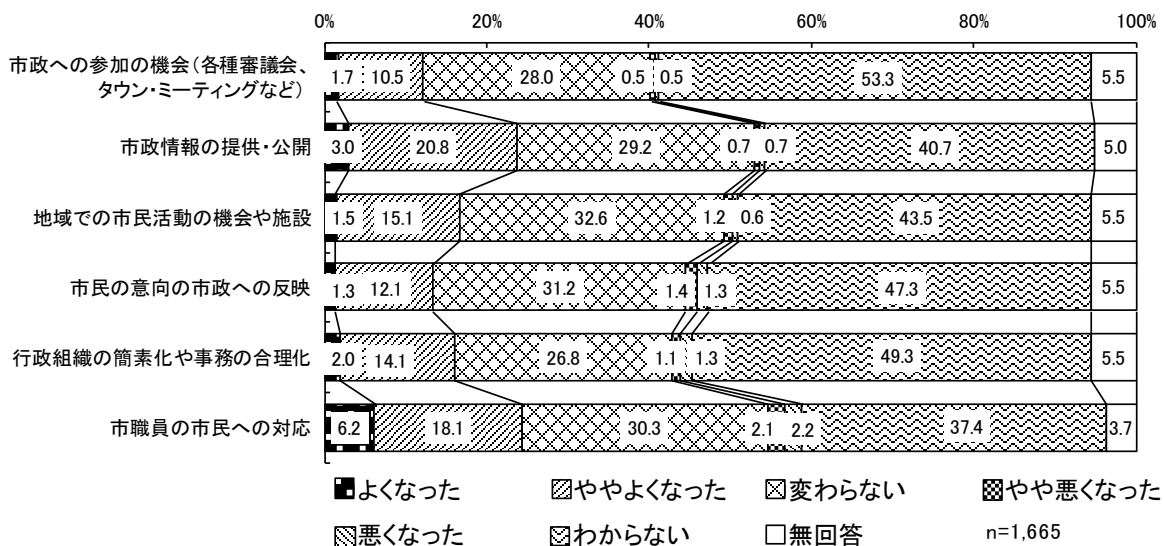
6. 鎌ヶ谷市の施策について

(1) 市の行財政運営

◇5年前と比べ、行財政運営について“よくなった”は“悪くなった”を上回っています。

問6-1 あなたは、5年前に比べて、現在の鎌ヶ谷市の行財政運営はどの程度進んだと思いますか。(項目ごとに、あなたの評価に近い番号に1つずつ○)

図表6-1-1 行財政運営の進展度



(1) 全体の傾向

5年前と比べ、行財政運営について“よくなった”(よくなった+ややよくなった)という回答が最も高いのは「市職員の市民への対応」で24.3%、次いで「市政情報の提供・公開」(23.8%)、「地域での市民活動の機会や施設」(16.6%)と続いています。

一方、“悪くなった”(やや悪くなった+悪くなった)という回答が最も高いのは「市職員の市民への対応」で4.3%となっています。

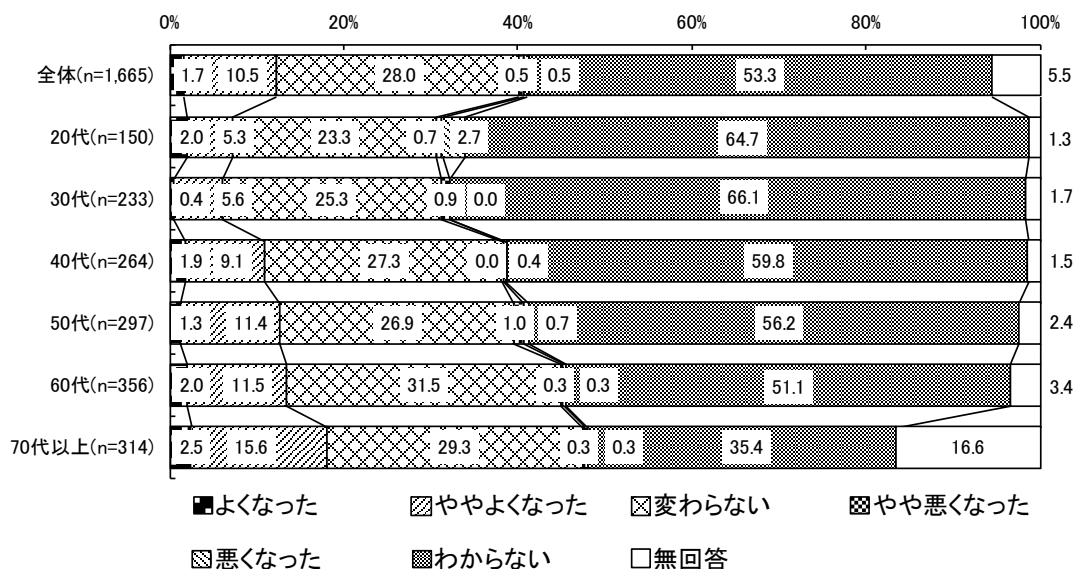
(2) 属性別特徴

① 年代別

(ア) 市政への参加の機会

市政への参加の機会を年代別にみると、30代から70代以上にかけて年代が上がるにつれ“よくなった”という回答は増加傾向にあります。一方、“変わらない”という回答は全体で2割台半ばから3割強を占めています。

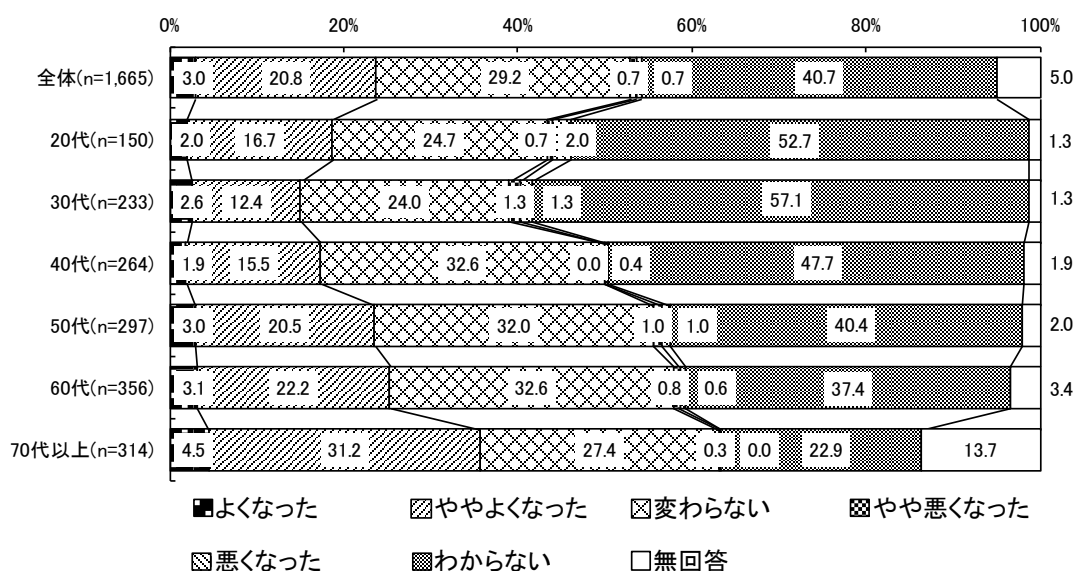
図表 6-1-2 市政への参加の機会 年代別



(イ) 市政情報の提供・公開

市政情報の提供・公開を年代別にみると、30代から70代以上にかけて年代が上がるにつれ“よくなった”という回答は増加傾向にあり、70代以上では3割台半ばを占めています。一方、“変わらない”という回答は全体で2割台半ばから3割台半ばを占めています。

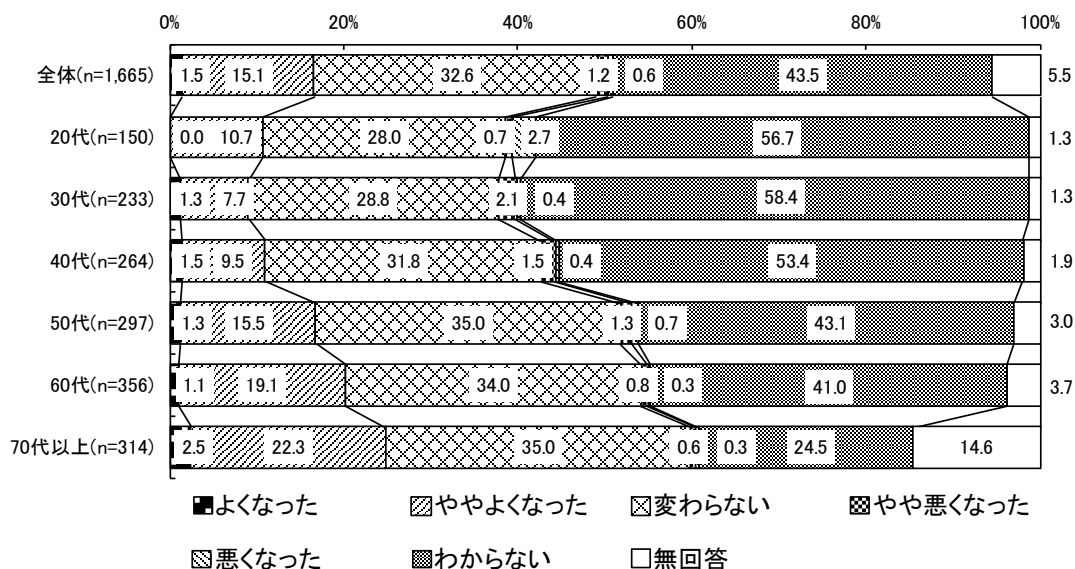
図表 6-1-3 市政情報の提供・公開 年代別



(ウ) 地域での市民活動の機会や施設

地域での市民活動の機会や施設を年代別にみると、30代から70代以上にかけて年代が上がるにつれ“よくなった”という回答は増加傾向にあり、70代以上では2割台半ばを占めています。一方、“変わらない”という回答は全体で3割弱から3割台半ばを占めています。

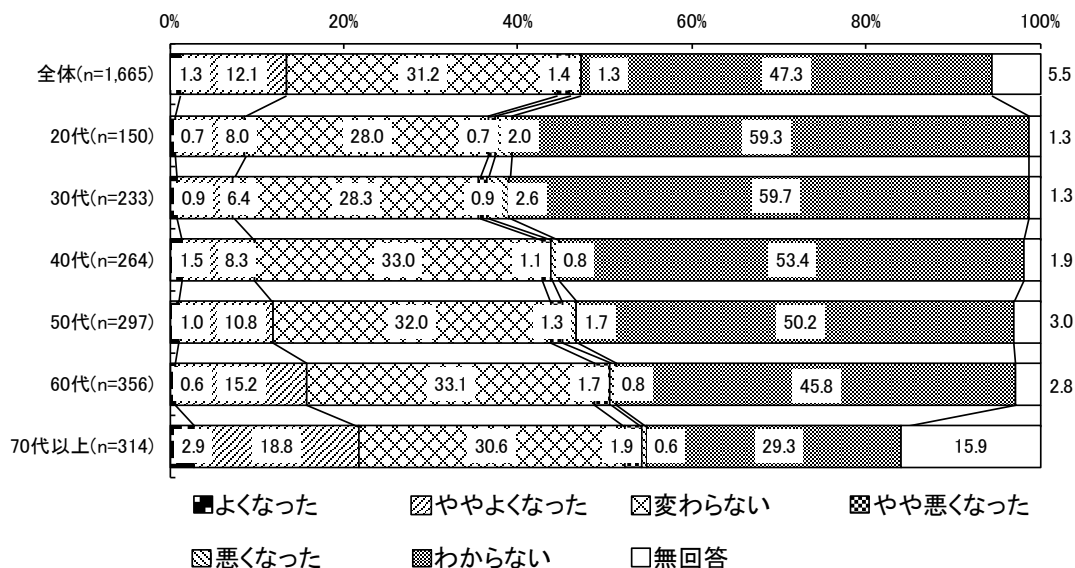
図表 6-1-4 地域での市民活動の機会や施設 年代別



(エ) 市民の意向の市政への反映

市民の意向の市政への反映を年代別にみると、30代から70代以上にかけて年代が上がるにつれ“よくなった”という回答は増加傾向にあり、70代以上では2割強を占めています。一方、“変わらない”という回答は全体で3割弱から3割台半ばを占めています。

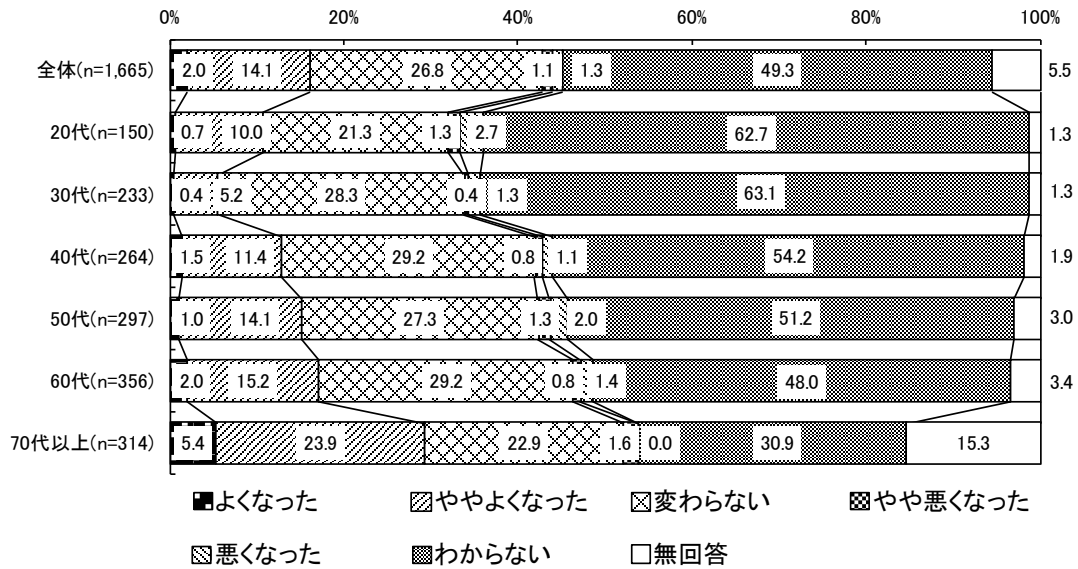
図表 6-1-5 市民の意向の市政への反映 年代別



(オ) 行政組織の簡素化や事務の合理化

行政組織の簡素化や事務の合理化を年代別にみると、30代から70代以上にかけて年代が上がるにつれ“よくなった”という回答は増加傾向にあり、70代以上では3割弱を占めています。一方、“変わらない”という回答は全体で2割から3割弱を占めています。

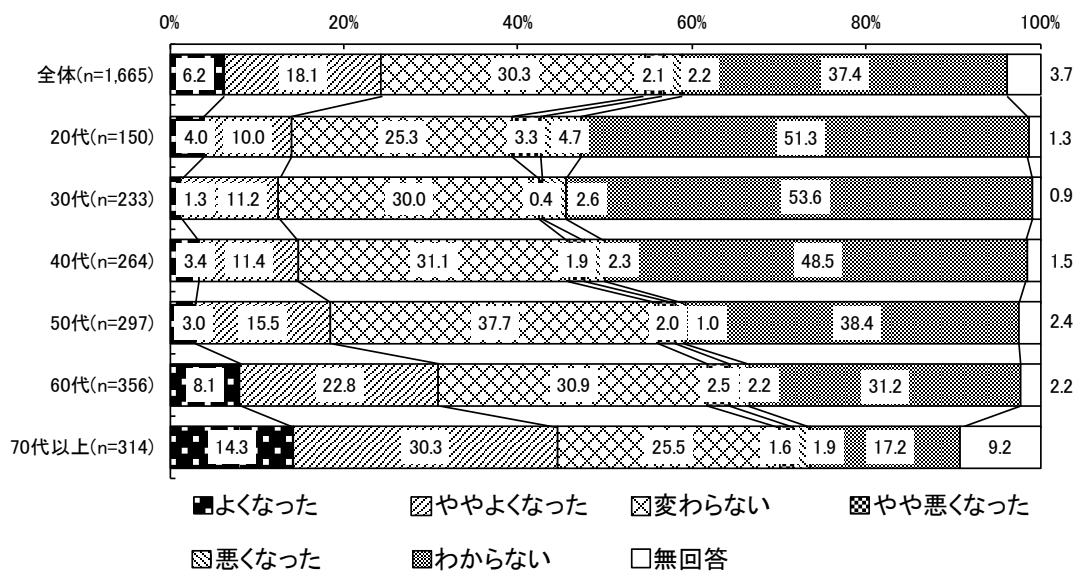
図表 6-1-6 行政組織の簡素化や事務の合理化 年代別



(カ) 市職員の市民への対応

市職員の市民への対応を年代別にみると、30代から70代以上にかけて年代が上がるにつれ“よくなった”という回答は増加傾向にあり、70代以上では3割弱を占めています。一方、“変わらない”という回答は全体で2割から3割弱を占めています。

図表 6-1-7 市職員の市民への対応 年代別



(2) 市の施策・サービスの「現在の満足度」・「今後の重要度」

◇今後の重要度が高いとあげられた施策は「道路の整備」、「防犯対策」、「駅周辺の整備」

問6-2 あなたは、鎌ヶ谷市の施策・サービスについて、「現在の満足度」と「今後の重要度」をどのようにお考えですか。(項目ごとに〇は1つずつ)

(1) 都市の骨格づくり

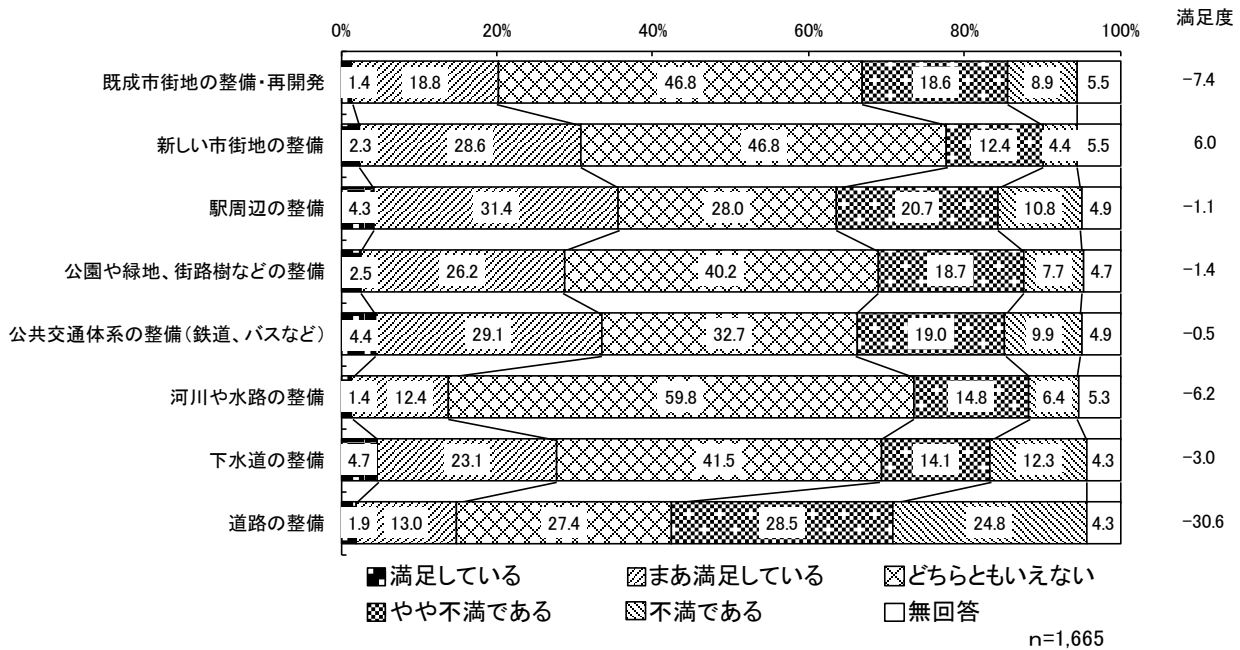
“満足度”（満足している+まあ満足している）の高い項目は、「駅周辺の整備」（35.7%）、「公共交通体系の整備（鉄道、バスなど）」（33.5%）、「新しい市街地の整備」（30.9%）となっています。

一方で、“不満足度”（やや不満である+不満である）の高い項目は、「道路の整備」が53.3%と高くなっています。次いで、満足している項目にもあがった「駅周辺の整備」も31.5%と高くなっています。

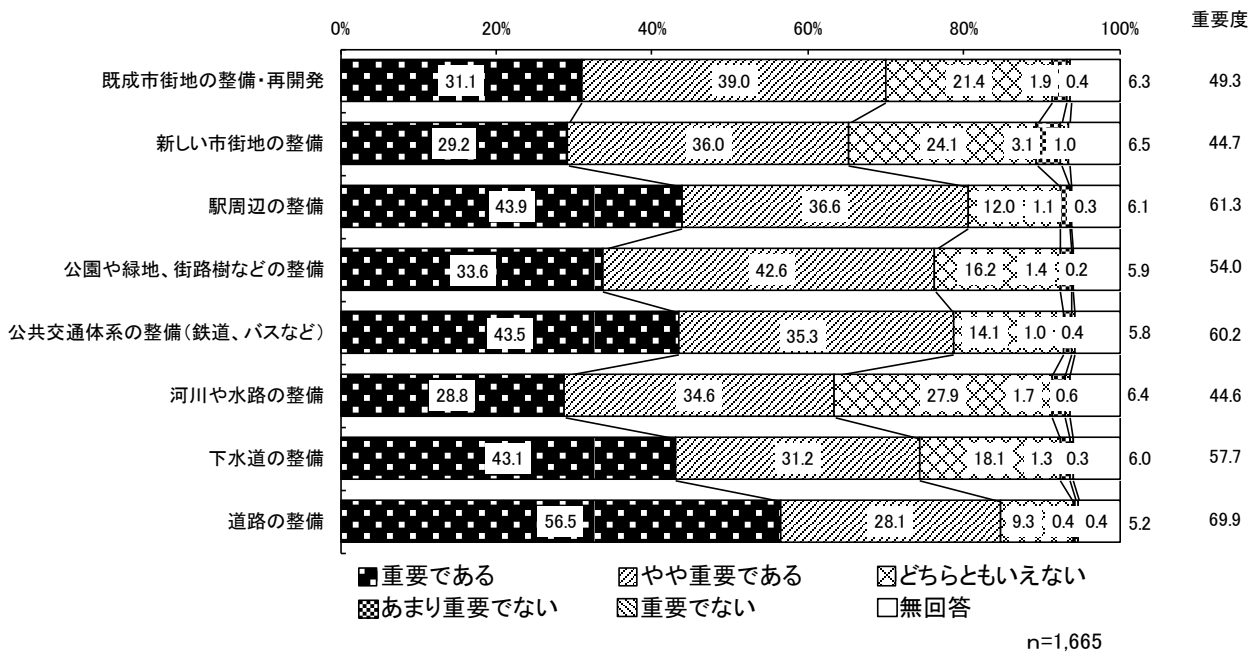
今後、“重要度”（重要である+やや重要である）が高い項目は、「道路の整備」（84.6%）、「駅周辺の整備」（80.5%）、「公共交通体系の整備（鉄道、バスなど）」（78.8%）があげられています。

「道路の整備」は“不満足度”が高く、“重要度”も高い項目となっています。

図表6-2-1 都市の骨格づくりに対する満足度



図表 6-2-2 都市の骨格づくりに対する重要度



(2) 生活環境の向上

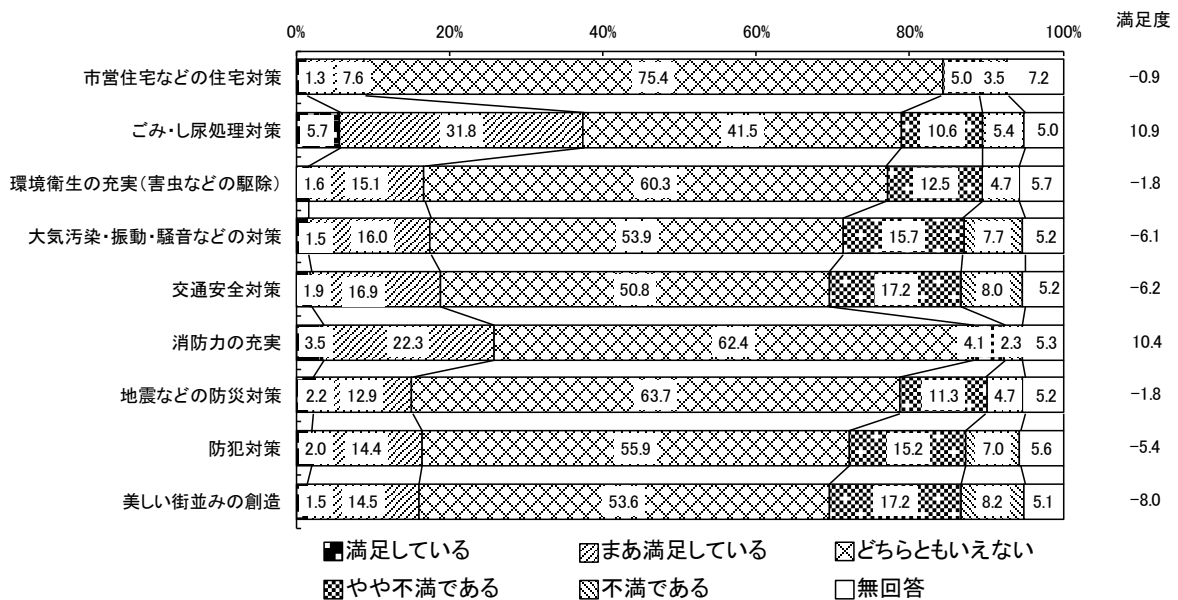
“満足度”（満足している+まあ満足している）の高い項目は、「ごみ・し尿処理対策」（37.5%）、「消防力の充実」（25.8%）、「交通安全対策」（18.8%）となっています。

一方で、“不満足度”（やや不満である+不満である）の高い項目は、「美しい街並みの創造」（25.4%）、「交通安全対策」（25.2%）、「大気汚染・振動・騒音などの対策」（23.4%）となっています。

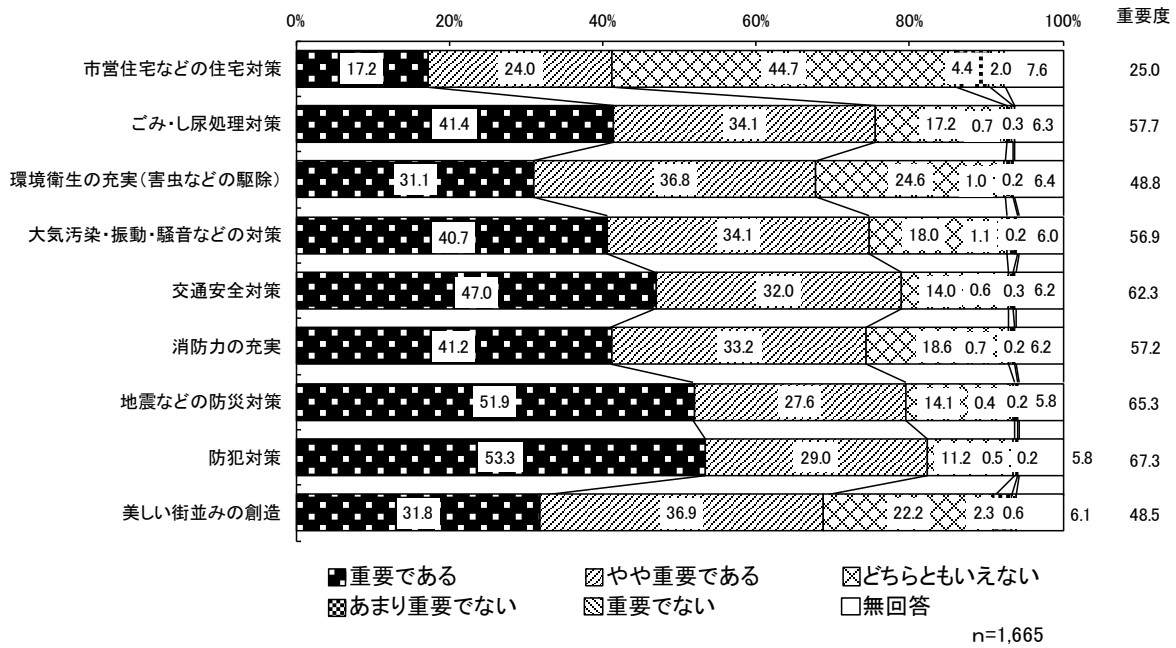
今後、“重要度”（重要である+やや重要である）が高い項目は、「防犯対策」（82.3%）、「地震などの防災対策」（79.5%）、「交通安全対策」（79.0%）があげられています。

「交通安全対策」は満足している、不満であるのどちらにもあげられており、さらに“重要度”の高い項目としてもあげられており、潜在している課題の洗い出しが必要と考えられます。

図表 6-2-3 生活環境の向上に対する満足度



図表 6-2-4 生活環境の向上に対する重要度



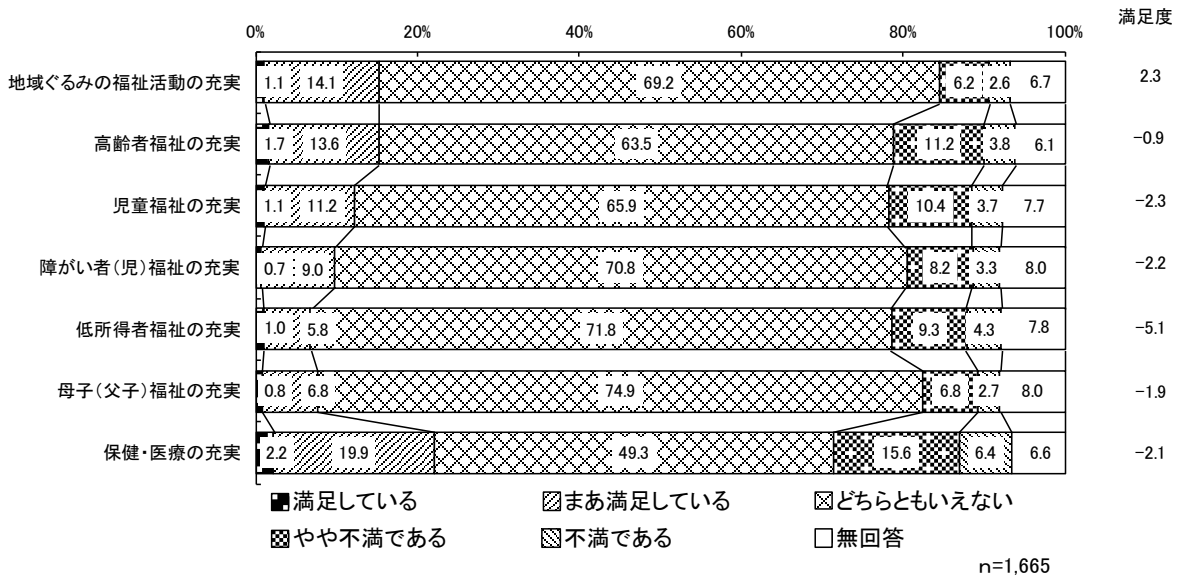
(3) 福祉・保健の充実

“満足度”（満足している+まあ満足している）の高い項目は、「保健・医療の充実」（22.1%）、「高齢者福祉の充実」（15.3%）、「地域ぐるみの福祉活動の充実」（15.2%）となっています。

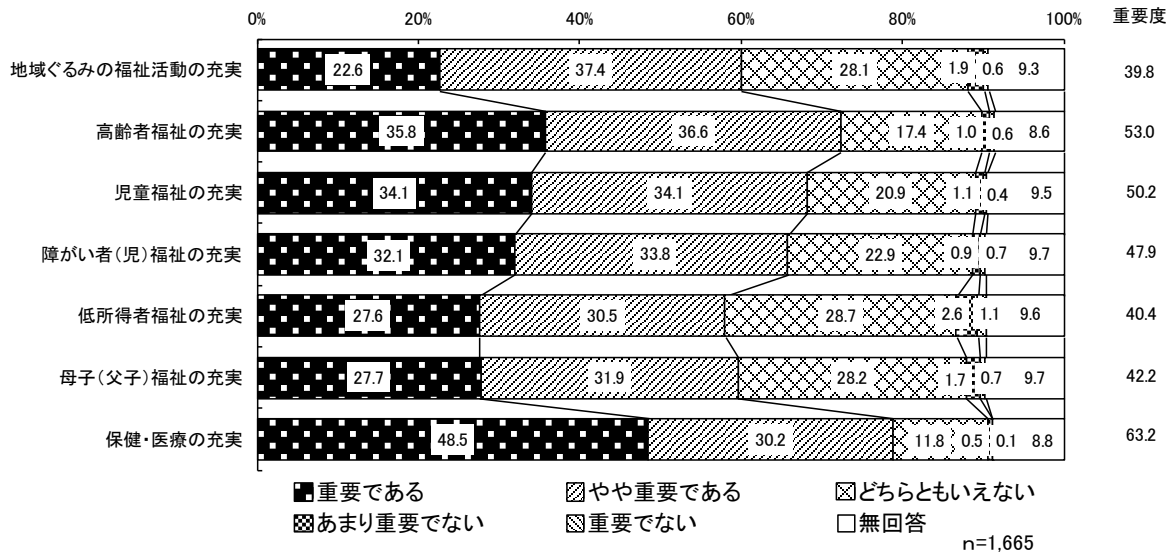
一方、“不満足度”（やや不満である+不満である）の高い項目は、「保健・医療の充実」（22.0%）、「高齢者福祉の充実」（15.0%）、「児童福祉の充実」（14.1%）となっています。

今後、“重要度”（重要である+やや重要である）が高い項目は、「保健・医療の充実」（78.7%）、「高齢者福祉の充実」（72.4%）、「児童福祉の充実」（68.2%）となっており、“不満足度”の高い項目が今後の“重要度”も高い項目としてあげられています。

図表 6-2-5 福祉・保健の充実に対する満足度



図表 6-2-6 福祉・保健の充実に対する重要度



(4) 教育・文化の向上

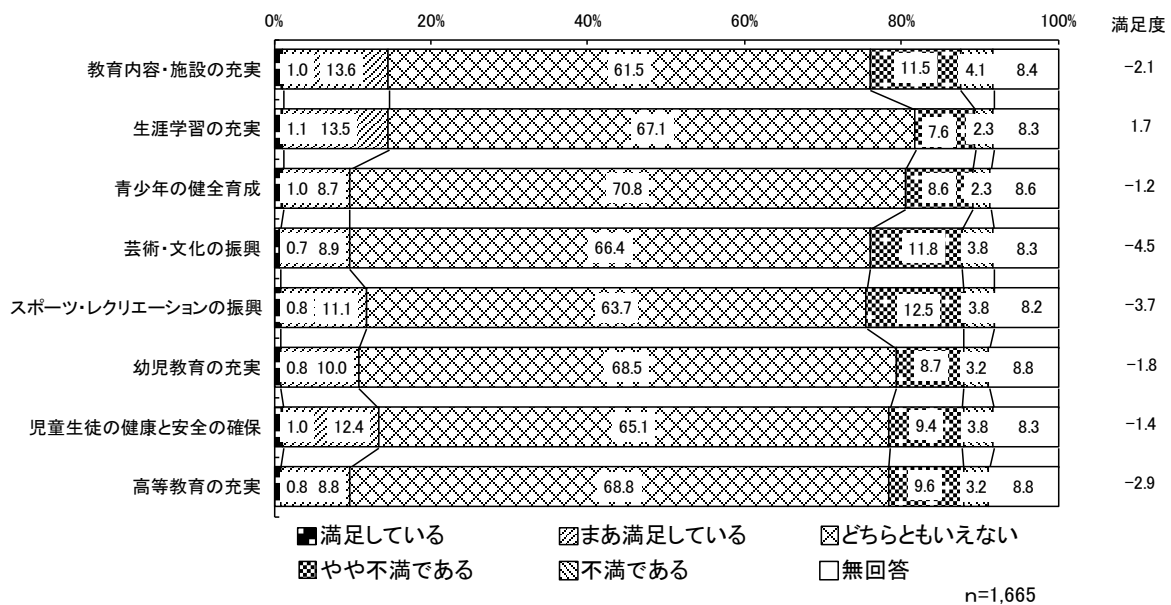
“満足度”（満足している+まあ満足している）の高い項目は、「教育内容・施設の充実」（14.6%）、「生涯学習の充実」（14.6%）、「児童生徒の健康と安全の確保」（13.4%）となっています。

一方、“不満足度”（やや不満である+不満である）の高い項目は、「スポーツ・レクリエーションの振興」（16.3%）、「教育内容・施設の充実」（15.6%）、「芸術・文化の振興」（15.6%）となっています。

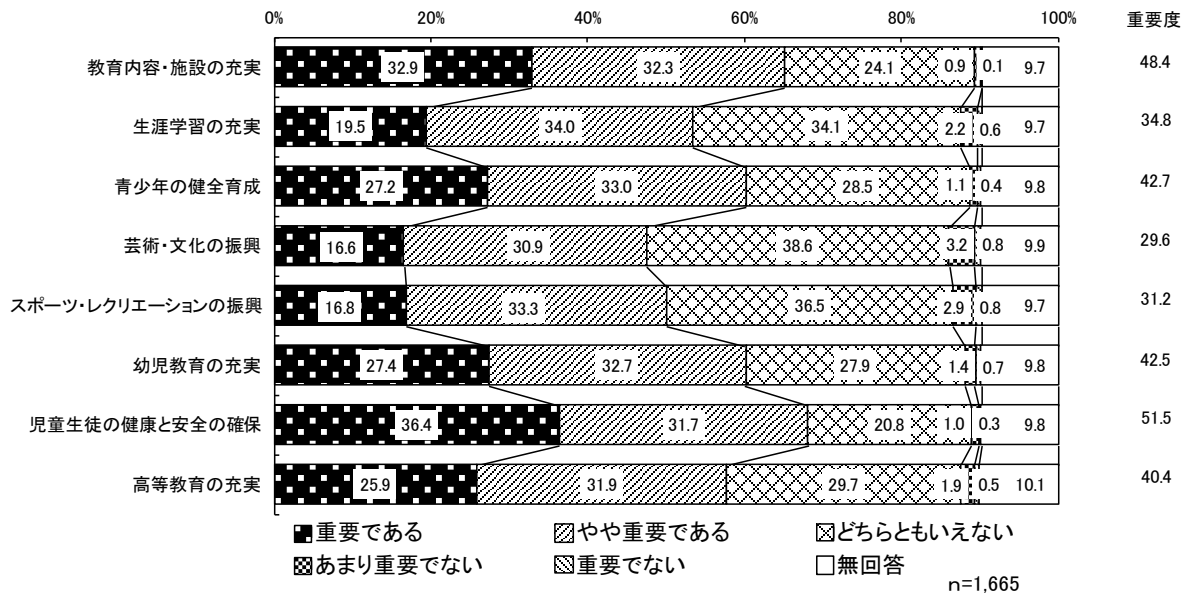
今後、“重要度”（重要である+やや重要である）が高い項目は、「児童生徒の健康と安全の確保」（68.1%）、「教育内容・施設の充実」（65.2%）、「青少年の健全育成」（60.2%）があげられています。

最も“不満足度”の高かった「スポーツ・レクリエーションの振興」の“重要度”は50.1%となっており、不満ではあるものの、“重要度”としては「児童生徒の健康と安全の確保」、「教育内容・施設の充実」に比べ、やや下になると考えられます。

図表 6-2-7 教育・文化の向上に対する満足度



図表6-2-8 教育・文化の向上に対する重要度



(5) 産業分野の振興

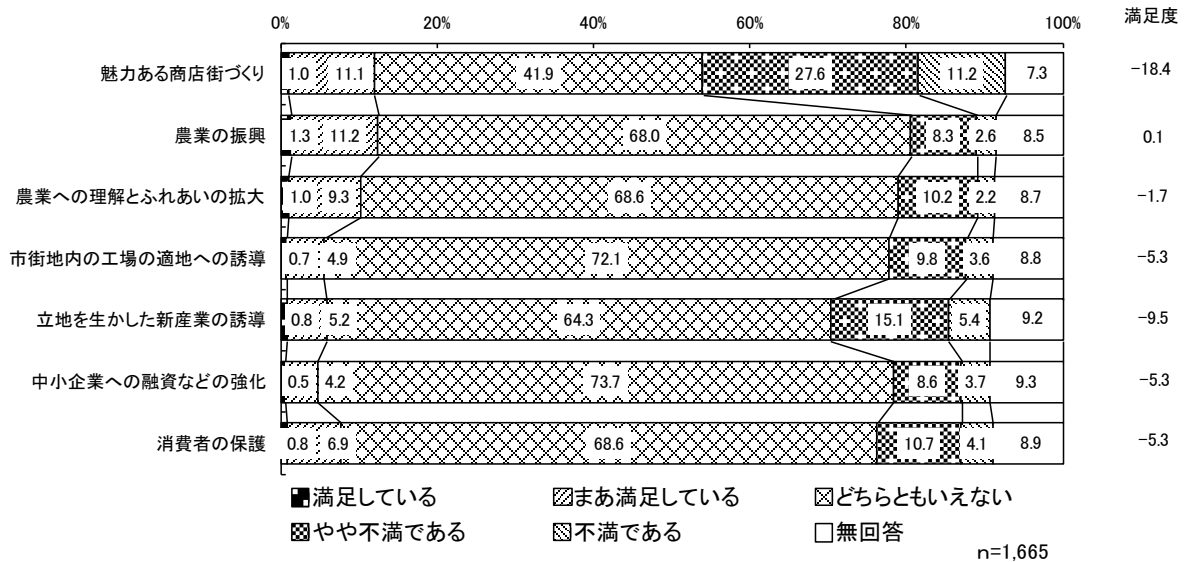
“満足度”（満足している+まあ満足している）の高い項目は、「農業の振興」（12.5%）、「魅力ある商店街づくり」（12.1%）、「農業への理解とふれあいの拡大」（10.3%）となっています。

一方、“不満足度”（やや不満である+不満である）の高い項目は、「魅力ある商店街づくり」（38.8%）、「立地を生かした新産業の誘導」（20.5%）、「消費者の保護」（14.8%）となっています。

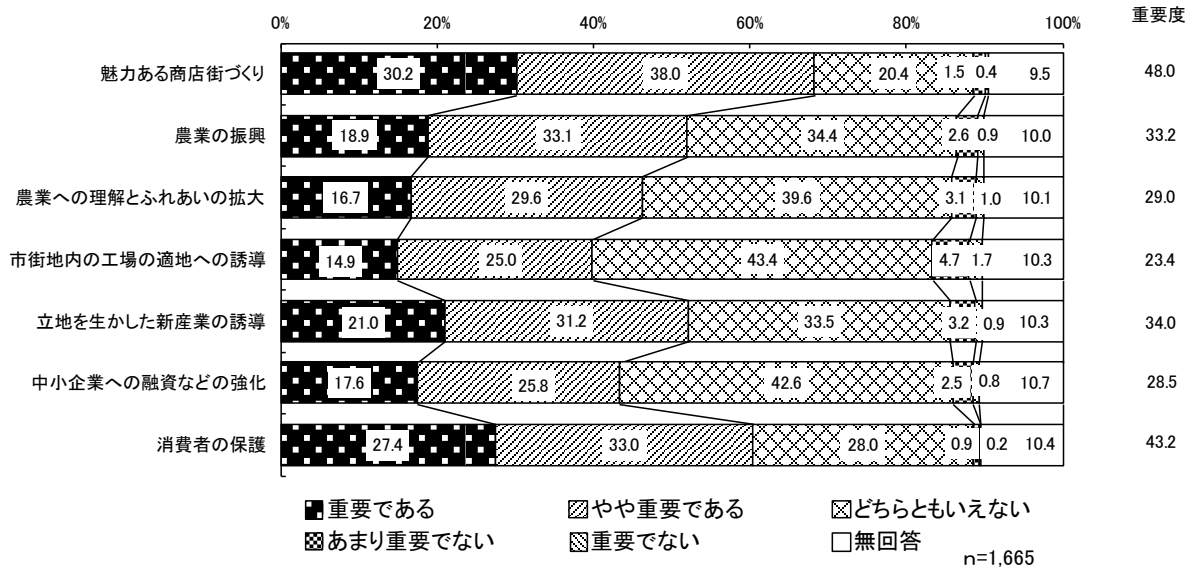
今後、“重要度”（重要である+やや重要である）が高い項目は、「魅力ある商店街づくり」（68.2%）、「消費者の保護」（60.4%）、「立地を生かした新産業の誘導」（52.2%）があげられています。

“不満足度”の高い項目が、“重要度”の高い項目としてあげられています。

図表6-2-9 産業分野の振興に対する満足度



図表 6-2-10 産業分野の振興に対する重要度



(6) 市民活動・行政運営

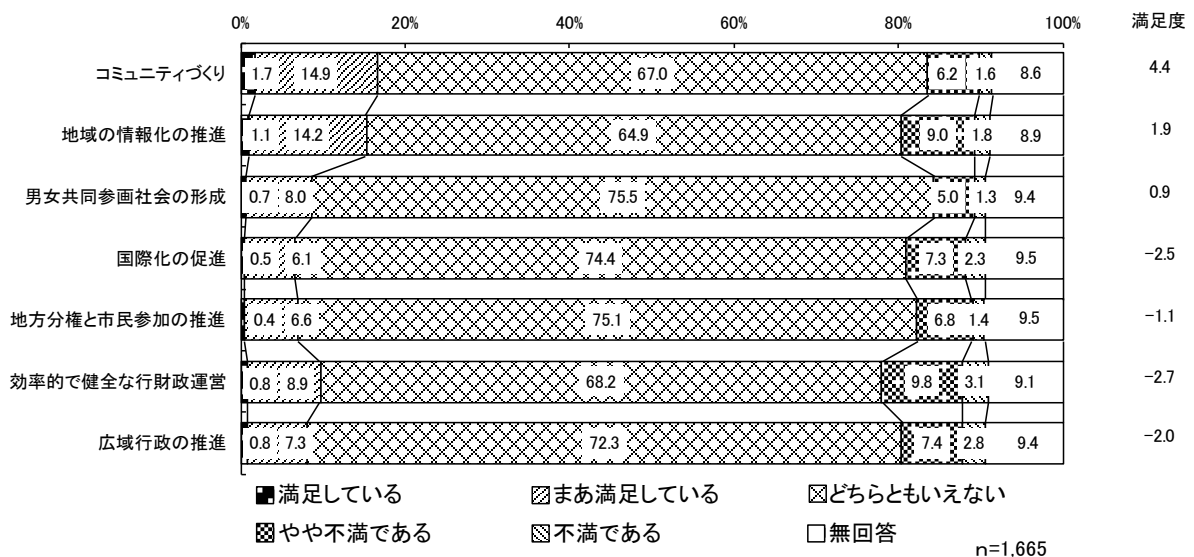
“満足度”（満足している+まあ満足している）の高い項目は、「コミュニティづくり」（16.6%）、「地域の情報化の推進」（15.3%）、「効率的で健全な行財政運営」（9.7%）となっています。

一方、“不満足度”（やや不満である+不満である）の高い項目は、「効率的で健全な行財政運営」（12.9%）、「地域の情報化の推進」（10.8%）、「広域行政の推進」（10.2%）となっています。

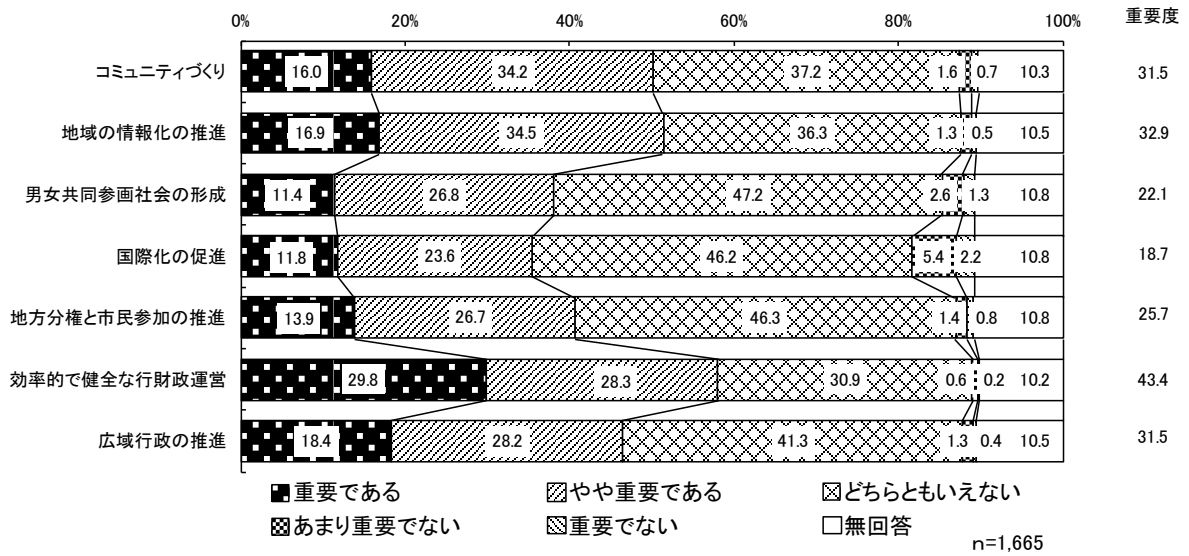
今後、“重要度”（重要である+やや重要である）が高い項目は、「効率的で健全な行財政運営」（58.1%）、「地域の情報化の推進」（51.4%）、「コミュニティづくり」（50.2%）があげられています。

「効率的で健全な行財政運営」は“満足度”の高い項目、“不満足度”の高い項目のどちらにもあげられ、さらに“重要度”の高い項目としてあげられており、課題の洗い出しが必要と考えられます。また、“満足度”の高い「コミュニティづくり」は“重要度”の高い項目としてもあげられており、今以上にコミュニティの醸成が求められていると考えられます。

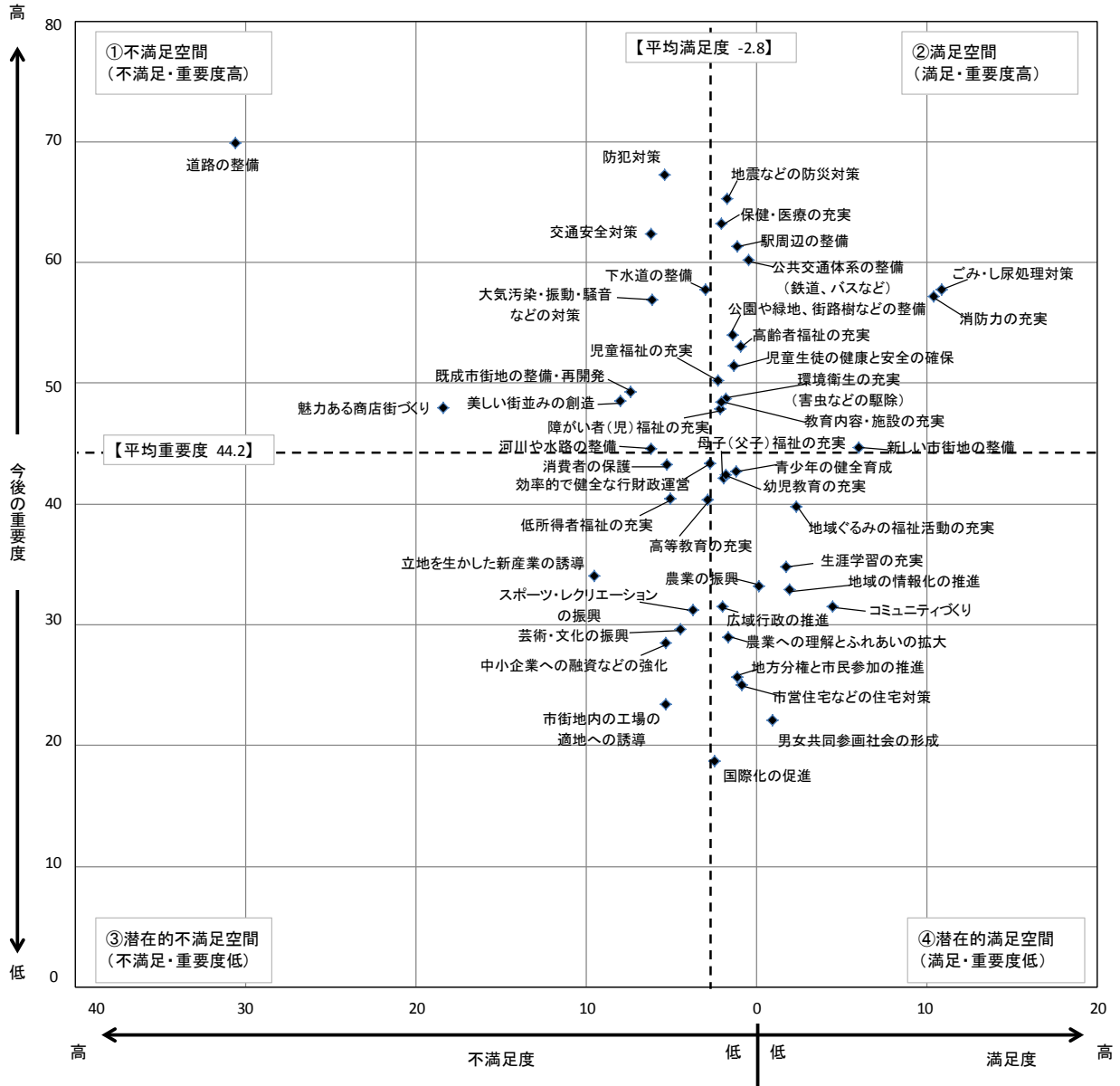
図表 6-2-11 市民活動・行政運営に対する満足度



図表 6-2-12 市民活動・行政運営に対する重要度



図表 6-2-13 市の施策・サービスの満足度・重要度



※満足度・重要度の算出方法

満足度 = (「満足している」×1点 + 「まあ満足している」×0.5点 + 「やや不満である」×-0.5点 + 「不満である」×-1点) ÷ 回答者数 × 100

重要度 = (「重要である」×1点 + 「やや重要である」×0.5点 + 「あまり重要でない」×-0.5点 + 「重要でない」×-1点) ÷ 回答者数 × 100

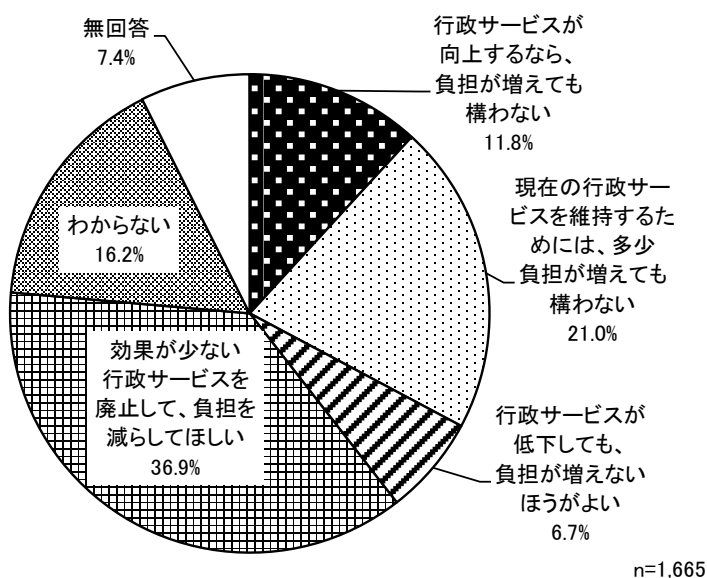
7. 行政サービスについて

(1) 行政サービスと市民の費用負担

◇行政サービスと市民の費用負担については「効果が少ない行政サービスを廃止して、負担を減らしてほしい」が3割台半ば

問7-1 あなたは、より効果的で効率的な行政サービスを行うために、「行政サービス」と「市民の費用負担」の関係についてどのようにお考えですか。(○は1つ)

図表7-1-1 行政サービスと市民の費用負担



(1) 全体の傾向

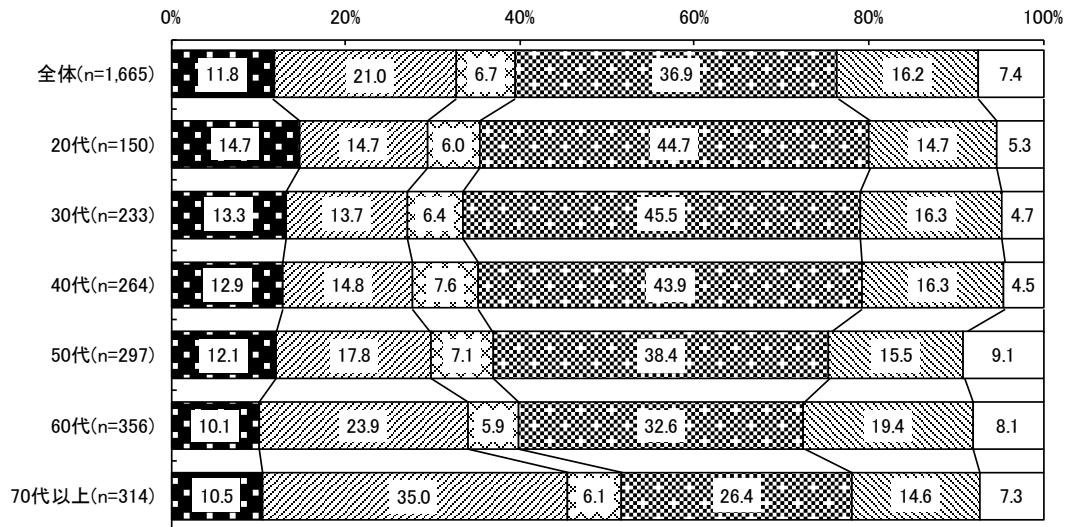
行政サービスと市民の費用負担については「効果が少ない行政サービスを廃止して、負担を減らしてほしい」が36.9%と最も高く、次いで「現在の行政サービスを維持するためには、多少負担が増えても構わない」(21.0%)、「行政サービスが向上するなら、負担が増えても構わない」(11.8%)と続きます。

(2) 属性別特徴

① 年代別

年代別にみると、70代以上を除いて「効果が少ない行政サービスを廃止して、負担を減らしてほしい」が最も高くなっています。50代以上では「現在の行政サービスを維持するためには、多少負担が増えても構わない」が他の年代に比べ高くなっています。

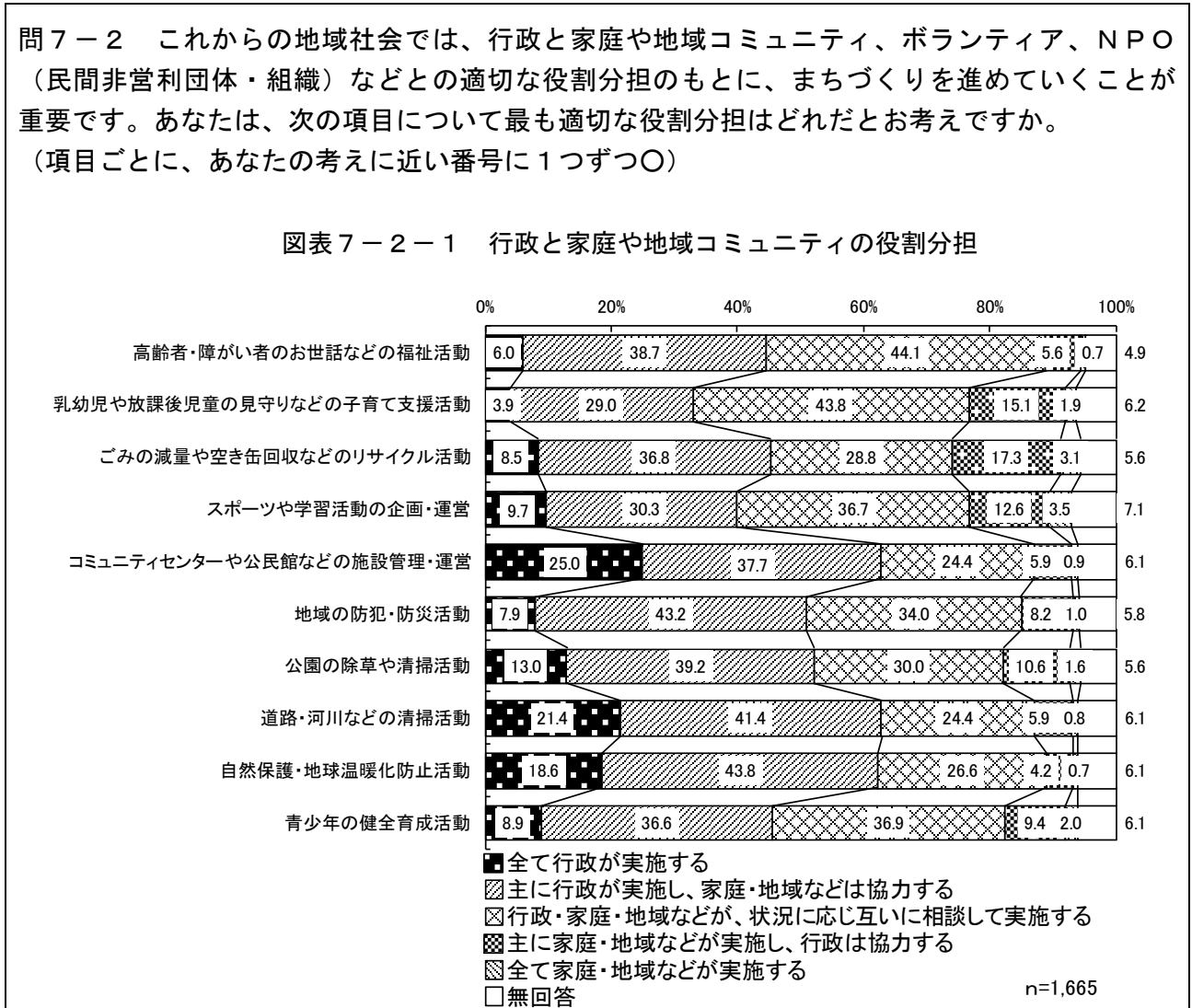
図表 7-1-2 行政サービスと市民の費用負担 年代別



- 行政サービスが向上するなら、負担が増えても構わない
- ▨ 現在の行政サービスを維持するためには、多少負担が増えても構わない
- ⊠ 行政サービスが低下しても、負担が増えないほうがよい
- ⊞ 効果が少ない行政サービスを廃止して、負担を減らしてほしい
- ▩ わからない
- 無回答

(2) 行政と家庭や地域コミュニティの役割分担

◇行政と家庭や地域コミュニティの役割分担は「主に行政が実施し、家庭・地域などは協力する」が最も高い



(1) 全体の傾向

上記10項目のうち、6項目で「主に行政が実施し、家庭・地域などは協力する」が最も高くなっています。残り4項目は「行政・家庭・地域などが、状況に応じ互いに相談して実施する」が最も高くなっています。

(2) 属性別特徴

① 年代別

(ア) 高齢者・障がい者のお世話などの福祉活動

30代で「主に行政が実施し、家庭・地域などは協力する」が他の年代に比べ高くなっています。

(イ) 乳幼児や放課後児童の見守りなどの子育て支援活動

すべての年代で「行政・家庭・地域などが、状況に応じ互いに相談して実施する」が最も高くなっています。特に40代では5割弱となっています。

(ウ) ごみの減量や空き缶回収などのリサイクル活動

すべての年代で「主に行政が実施し、家庭・地域などは協力する」が最も高くなっています。特に20代で4割台半ばと他の年代に比べ高くなっています。

(エ) スポーツや学習活動の企画・運営

30代を除くすべての年代で「行政・家庭・地域などが、状況に応じ互いに相談して実施する」、30代では「主に行政が実施し、家庭・地域などは協力する」が最も高くなっています。

(オ) コミュニティセンターや公民館などの施設管理・運営

すべての年代で「主に行政が実施し、家庭・地域などは協力する」という回答が最も高くなっていますが、「全て行政が実施する」や「行政・家庭・地域などが、状況に応じ互いに相談して実施する」といった回答も高くなっています。

(カ) 地域の防犯・防災活動

全体的に「主に行政が実施し、家庭・地域などは協力する」が高くなっています。40代では「行政・家庭・地域などが、状況に応じ互いに相談して実施する」が最も高くなっています。

(キ) 公園の除草や清掃活動

すべての年代で「主に行政が実施し、家庭・地域などは協力する」が最も高くなっています。特に30代～50代では4割を超えています。

(ク) 道路・河川などの清掃活動

すべての年代で「主に行政が実施し、家庭・地域などは協力する」が最も高くなっています。50代では「全て行政が実施する」が他の年代に比べ高くなっています。

(ケ) 自然保護・地球温暖化防止活動

すべての年代で「主に行政が実施し、家庭・地域などは協力する」が最も高くなっています。20代では「行政・家庭・地域などが、状況に応じ互いに相談して実施する」が他の年代に比べ高くなっています。

(コ) 青少年の健全育成活動

20代および40代では「行政・家庭・地域などが、状況に応じ互いに相談して実施する」、30代および50代～70代以上では「主に行政が実施し、家庭・地域などは協力する」が最も高くなっています。

② 地区別

(ア) 高齢者・障がい者のお世話などの福祉活動

すべての地区で「行政・家庭・地域などが、状況に応じ互いに相談して実施する」が最も高くなっています。特に北部地区では半数を超えています。

(イ) 乳幼児や放課後児童の見守りなどの子育て支援活動

すべての地区で「行政・家庭・地域などが、状況に応じ互いに相談して実施する」が最も高くなっています。

(ウ) ごみの減量や空き缶回収などのリサイクル活動

すべての地区で「主に行政が実施し、家庭・地域などは協力する」が最も高くなっています。特に南部地区では4割強と他の地区に比べ高くなっています。

(エ) スポーツや学習活動の企画・運営

北部地区をのぞくすべての地区で「行政・家庭・地域などが、状況に応じ互いに相談して実施する」、北部地区では「主に行政が実施し、家庭・地域などは協力する」が最も高くなっています。

(オ) コミュニティセンターや公民館などの施設管理・運営

すべての地区で「主に行政が実施し、家庭・地域などは協力する」という回答が最も高くなっています。中央地区、南部地区、西部地区では「行政・家庭・地域などが、状況に応じ互いに相談して実施する」が他の地区に比べ高くなっています。

(カ) 地域の防犯・防災活動

全体的に「主に行政が実施し、家庭・地域などは協力する」が高くなっています。北部地区では「行政・家庭・地域などが、状況に応じ互いに相談して実施する」が他の地区に比べ高くなっています。

(キ) 公園の除草や清掃活動

すべての地区で「主に行政が実施し、家庭・地域などは協力する」が最も高くなっています。中央東地区、東部地区では「行政・家庭・地域などが、状況に応じ互いに相談して実施する」が他の地区に比べ高くなっています。

(ク) 道路・河川などの清掃活動

すべての地区で「主に行政が実施し、家庭・地域などは協力する」が最も高くなっています。

(ケ) 自然保護・地球温暖化防止活動

すべての地区で「主に行政が実施し、家庭・地域などは協力する」が最も高くなっています。特に北部地区では半数を超えています。

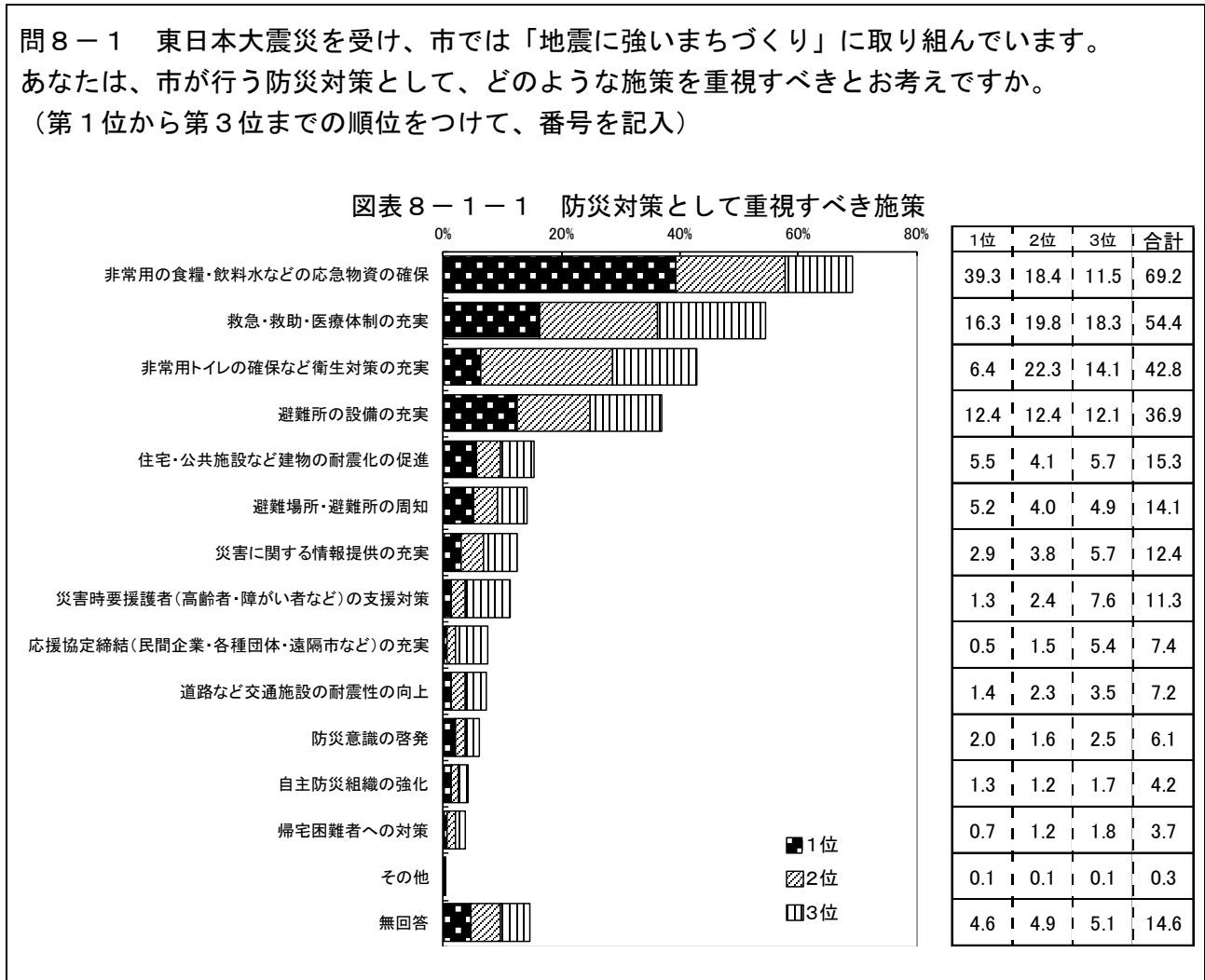
(コ) 青少年の健全育成活動

中央地区、南部地区、西部地区では「主に行政が実施し、家庭・地域などは協力する」、中央東地区、東部地区、北部地区では「行政・家庭・地域などが、状況に応じ互いに相談して実施する」が最も高くなっています。

8. 防災対策について

(1) 防災対策として重視すべき施策

◇防災対策として重視すべき施策の1位は「非常用の食糧・飲料水などの応急物資の確保」で約4割



(1) 全体の傾向

防災対策として重視すべき施策の1位は「非常用の食糧・飲料水などの応急物資の確保」が39.3%、次いで、「救急・救助・医療体制の充実」(16.3%)、「避難所の設備の充実」(12.4%)となっています。

1位～3位を合わせると、最も重視すべき施策は「非常用の食糧・飲料水などの応急物資の確保」、次いで「救急・救助・医療体制の充実」、「非常用トイレの確保など衛生対策の充実」があげられています。

(2) 属性別特徴

① 年代別

年代別にみても全体と同様の傾向となっています。50代では1位に「避難所の設備の充実」とした割合が他の年代に比べ高くなっています。

② 地区別

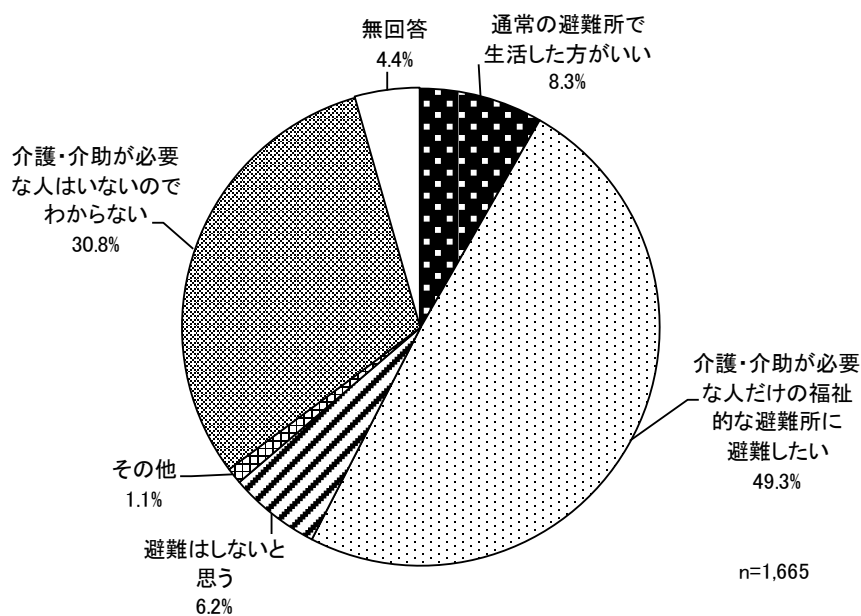
地区別にみても全体と同様の傾向となっています。

(2) 福祉避難所の必要性

◇「介護・介助が必要な人だけの福祉的な避難所に避難したい」が約5割

問8-2 あなた自身、もしくはあなたが同居している家族に介護・介助が必要な人、障がいのある人がいる場合、大震災などの災害が起こった時に、介護・介助が必要な人向けの避難所の必要性についてどのようにお考えですか。(○は1つ)

図表8-2-1 福祉避難所の必要性



(1) 全体の傾向

「介護・介助が必要な人だけの福祉的な避難所に避難したい」が49.3%と最も高く、次いで「介護・介助が必要な人はいないのでわからない」(30.8%)、「通常避難所で生活した方がいい」(8.3%)となっています。

(2) 属性別特徴

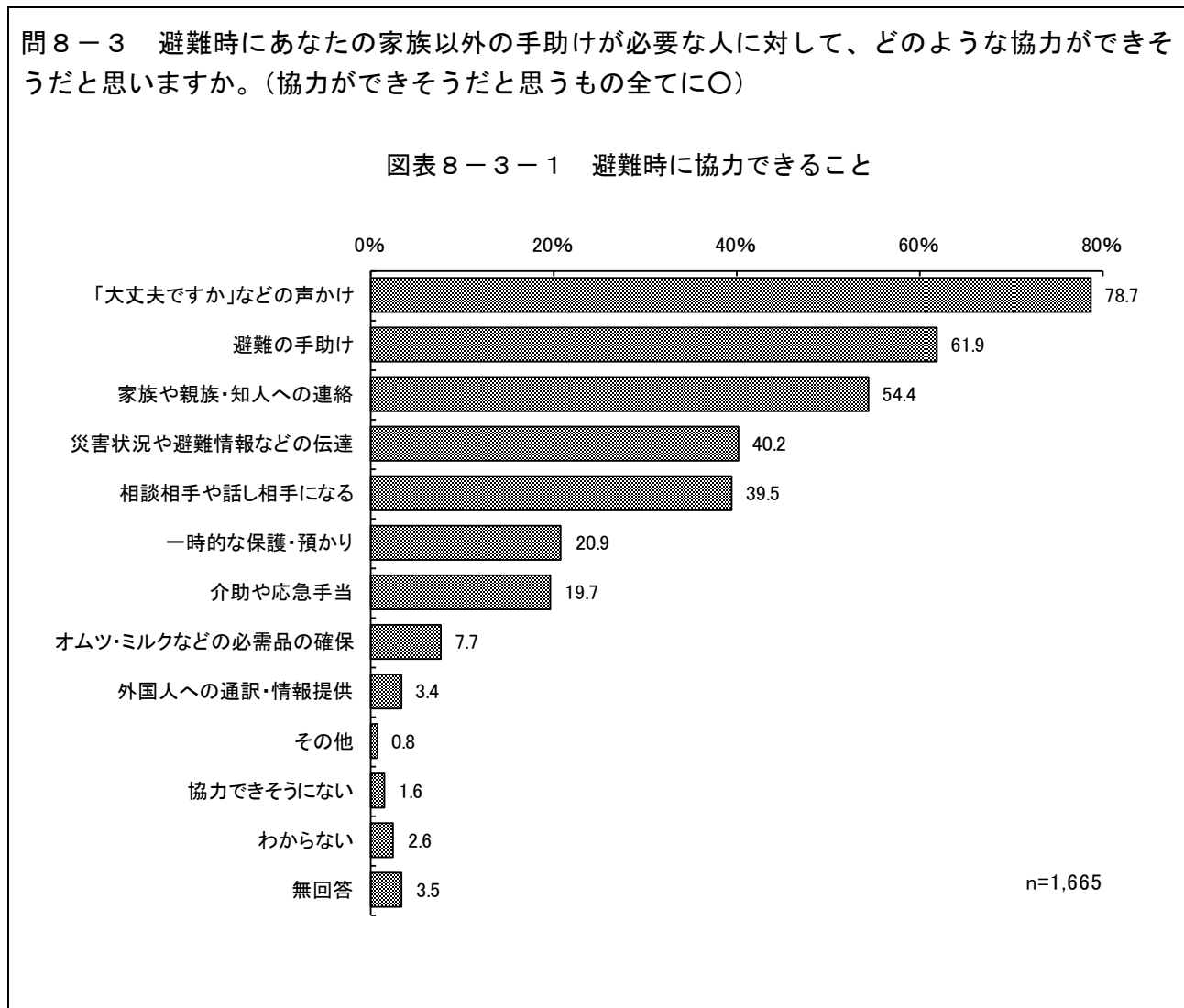
① 年代別

年代別にみると、すべての年代で「介護・介助が必要な人だけの福祉的な避難所に避難したい」が最も高くなっています。20代では「通常避難所で生活した方がいい」が他の年代に比べ高くなっています。

また、概ね年代が高くなるにつれて「避難はしないと思う」という回答が増加しています。

(3) 避難時に協力できること

◇避難時に協力できることは、「大丈夫ですか」などの声かけが8割弱



(1) 全体の傾向

避難時に協力できることは、「大丈夫ですか」などの声かけが78.7%と最も高くなっています。次いで、「避難の手助け」(61.9%)、「家族や親族・知人への連絡」(54.4%)となっています。

(2) 属性別特徴

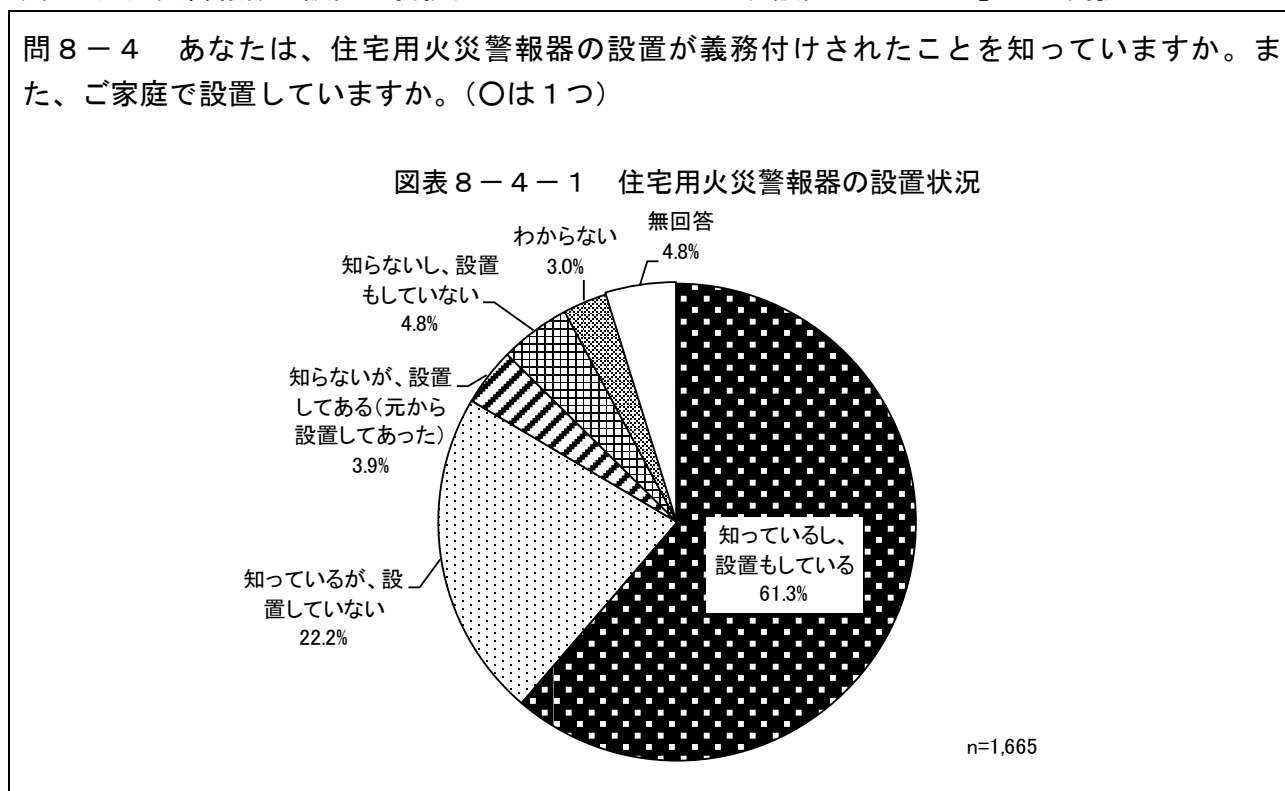
① 年代別

年代別にみても全体とほぼ同様の傾向となっています。20代～30代では「オムツ・ミルクなどの必需品の確保」が他の年代に比べ高くなっています。また、70代以上では「協力ができそうにない」が他の年代に比べ高くなっています。

(4) 住宅用火災警報器の設置状況

◇住宅用火災警報器の設置の義務付けは「知っているし、設置もしている」が6割強

問8-4 あなたは、住宅用火災警報器の設置が義務付けされたことを知っていますか。また、ご家庭で設置していますか。(○は1つ)



(1) 全体の傾向

住宅用火災警報器について「知っているし、設置もしている」が61.3%と最も高くなっています。次いで、「知っているが、設置していない」(22.2%)、「知らないし、設置もしていない」(4.8%)と続いています。

(2) 属性別特徴

① 年代別

すべての年代で「知っているし、設置もしている」が最も高く、20代では「知らないが、設置してある(元から設置してあった)」、「知らないし、設置もしていない」、50代では「知っているが、設置していない」が他の年代に比べ高くなっています。

② 地区別

中央地区では「知っているし、設置もしている」が7割を超えていますが、北部地区では4割台半ばとなっています。

③ 居住年数別

居住年数が「3年未満」、「3～5年」では「知っているし、設置もしている」が8割を超えているのに対し、「10～19年」、「20年以上」、「生まれたときから」では5割となっています。概ね居住年数が長くなるほど「知っているし、設置もしている」が減少しています。

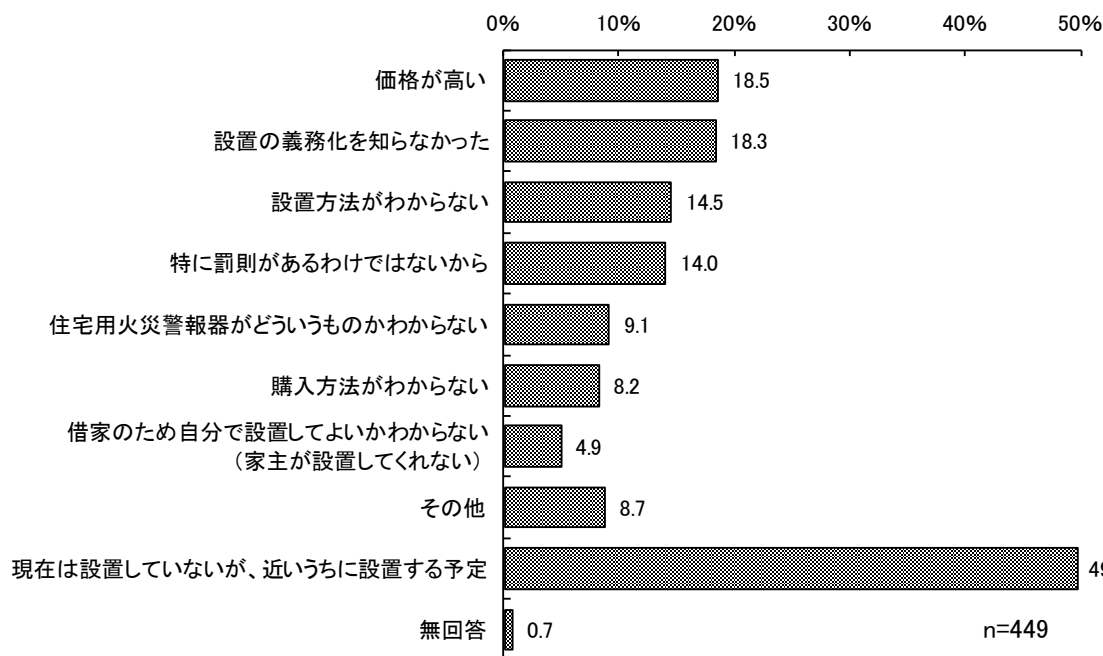
④ 居住形態別

居住形態が「持ち家(一戸建て)」では「知っているし、設置もしている」が6割弱であるのに対し、「公営借家」では9割を超えています。

◇住宅用火災警報器を設置していない理由は「価格が高い」、「設置の義務化を知らなかった」がそれぞれ2割弱

問8-4-1 [問8-4で「2. 知っているが、設置していない」、「4. 知らないし、設置もしていない」と回答した方にお伺いします。]住宅用火災警報器を設置していない理由をお聞かせください。(該当するもの全てに○)

図表8-4-2 住宅用火災警報器を設置していない理由



(1) 全体の傾向

住宅用火災警報器を設置していない理由は「価格が高い」が18.5%と最も高くなっています。次いで、「設置の義務化を知らなかった」(18.3%)、「設置方法がわからない」(14.5%)となっています。また、「現在は設置していないが、近いうちに設置する予定」は49.7%となっています。

(2) 属性別特徴

① 年代別

年代別にみると、20代では「設置の義務化を知らなかった」、30代では「設置方法がわからない」が他の年代に比べ高くなっています。

② 地区別

地区別にみると、中央地区、中央東地区では「設置の義務化を知らなかった」、西部地区、北部地区では「設置方法がわからない」が他の地区に比べ高くなっています。

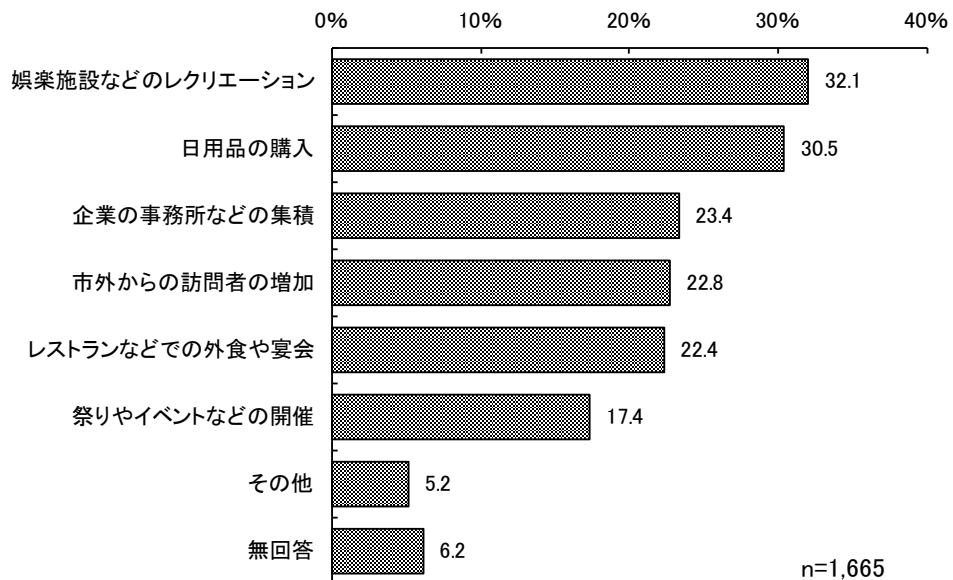
9. 魅力あるまちづくり・都市基盤整備について

(1) 新鎌ヶ谷地区の今後の方向性

◇新鎌ヶ谷地区の今後の方向性に期待していることは「娯楽施設などのレクリエーション」が3割強

問9-1 あなたは、新鎌ヶ谷地区の今後の方向性についてどのような期待をしていますか。
(○は2つ以内)

図表9-1-1 新鎌ヶ谷地区の今後の方向性



(1) 全体の傾向

新鎌ヶ谷地区の今後の方向性に期待していることは「娯楽施設などのレクリエーション」が32.1%と最も高くなっています。次いで、「日用品の購入」(30.5%)、「企業の事務所などの集積」(23.4%)と続いています。

(2) 属性別特徴

① 年代別

20代～40代では「娯楽施設などのレクリエーション」、50代～70代以上では「市外からの訪問者の増加」が他の年代に比べ高くなっています。

② 地区別

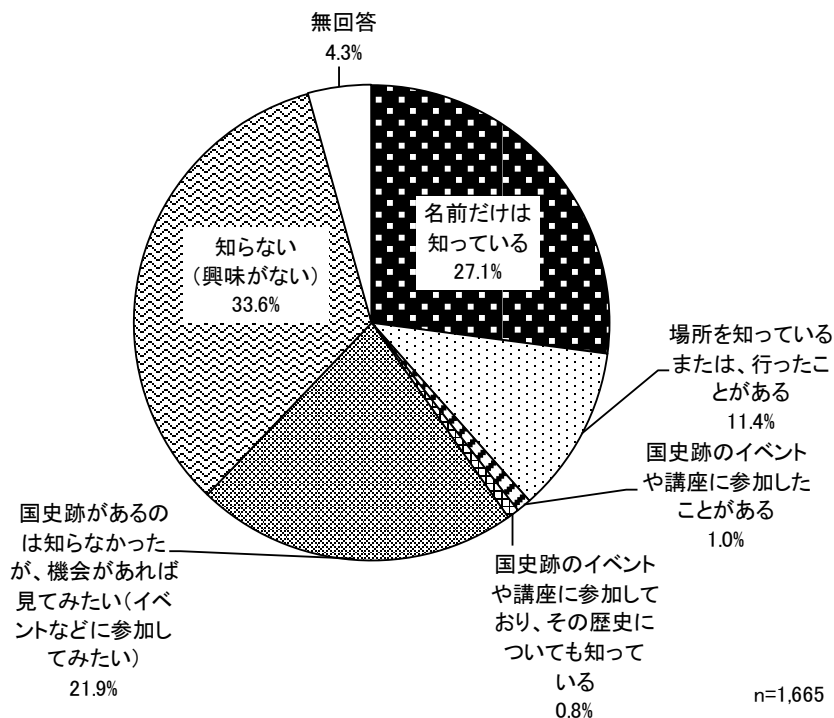
中央地区では「祭りやイベントなどの開催」、中央東地区、東部地区では「市外からの訪問者の増加」、南部地区、北部地区では「日用品の購入」が他の地区に比べ高くなっています。

(2) 国史跡「下総小金中野牧跡」の認知度

◇国史跡「下総小金中野牧跡」の認知度は「知らない」が3割台半ば

問9-2 あなたは、国史跡「下総小金中野牧跡」について、次のうちどれにあてはまりますか。(○は1つ)

図表9-2-1 国史跡「下総小金中野牧跡」の認知度



(1) 全体の傾向

国史跡「下総小金中野牧跡」の認知度について「知らない」を除くと、「名前だけは知っている」が27.1%と最も高くなっています。次いで、「国史跡があるのは知らなかったが、機会があれば見てみたい(イベントなどに参加してみたい)」(21.9%)、「場所を知っているまたは、行ったことがある」(11.4%)と続いています。

(2) 属性別特徴

① 年代別

年代別にみると、年代が高くなるにつれて「名前だけは知っている」、「場所を知っているまたは、行ったことがある」という回答が高くなっています。

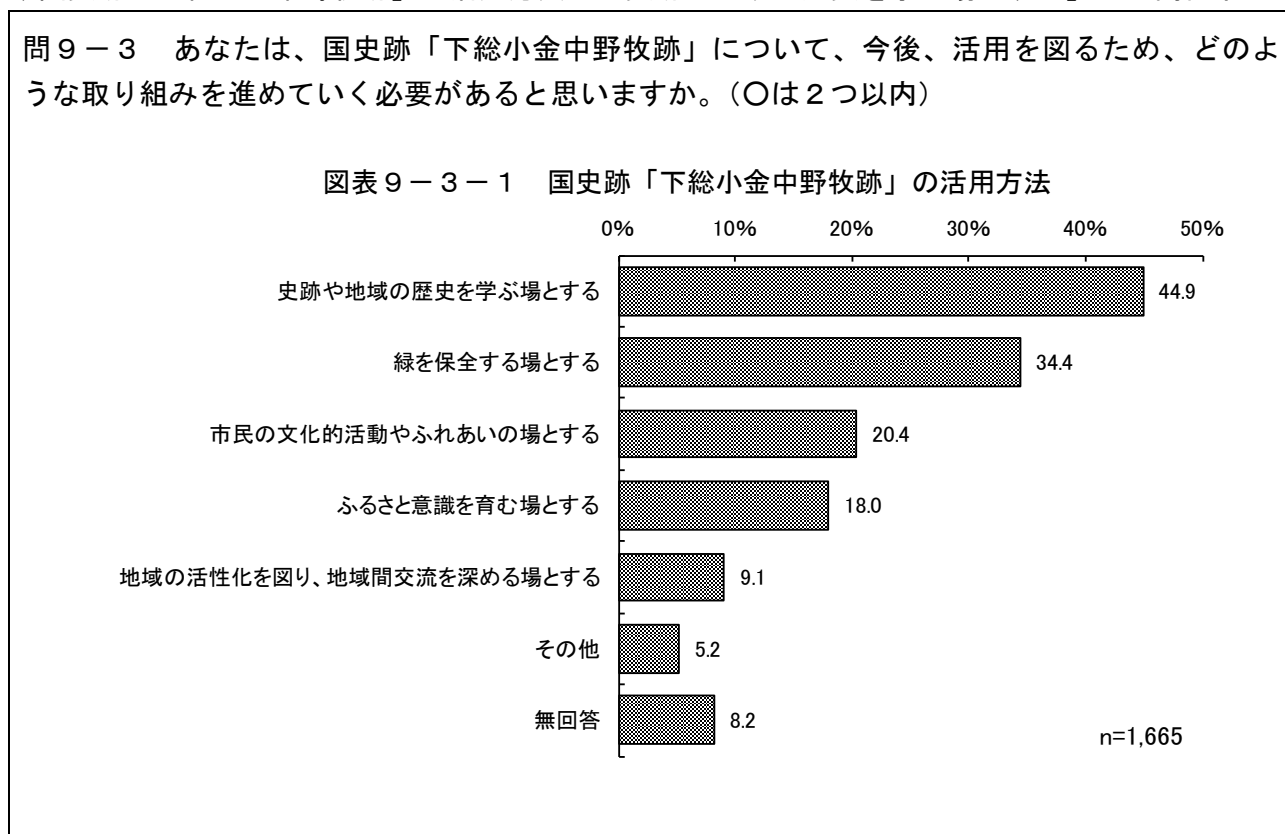
② 地区別

地区別にみると、南部地区では「場所を知っているまたは、行ったことがある」が他の地区に比べ高くなっています。

(3) 国史跡「下総小金中野牧跡」の活用方法

◇国史跡「下総小金中野牧跡」の活用方法は「史跡や地域の歴史を学ぶ場とする」が4割台半ば

問9-3 あなたは、国史跡「下総小金中野牧跡」について、今後、活用を図るため、どのような取り組みを進めていく必要があると思いますか。(〇は2つ以内)



(1) 全体の傾向

国史跡「下総小金中野牧跡」の活用方法は「史跡や地域の歴史を学ぶ場とする」が44.9%と最も高くなっています。次いで、「緑を保全する場とする」(34.4%)、「市民の文化的活動やふれあいの場とする」(20.4%)と続いています。

(2) 属性別特徴

① 年代別

20代では「緑を保全する場とする」、30代では「史跡や地域の歴史を学ぶ場とする」、70代以上では「市民の文化的活動やふれあいの場とする」、60代～70代以上では「地域の活性化を図り、地域間交流を深める場とする」が他の年代に比べ高くなっています。

② 地区別

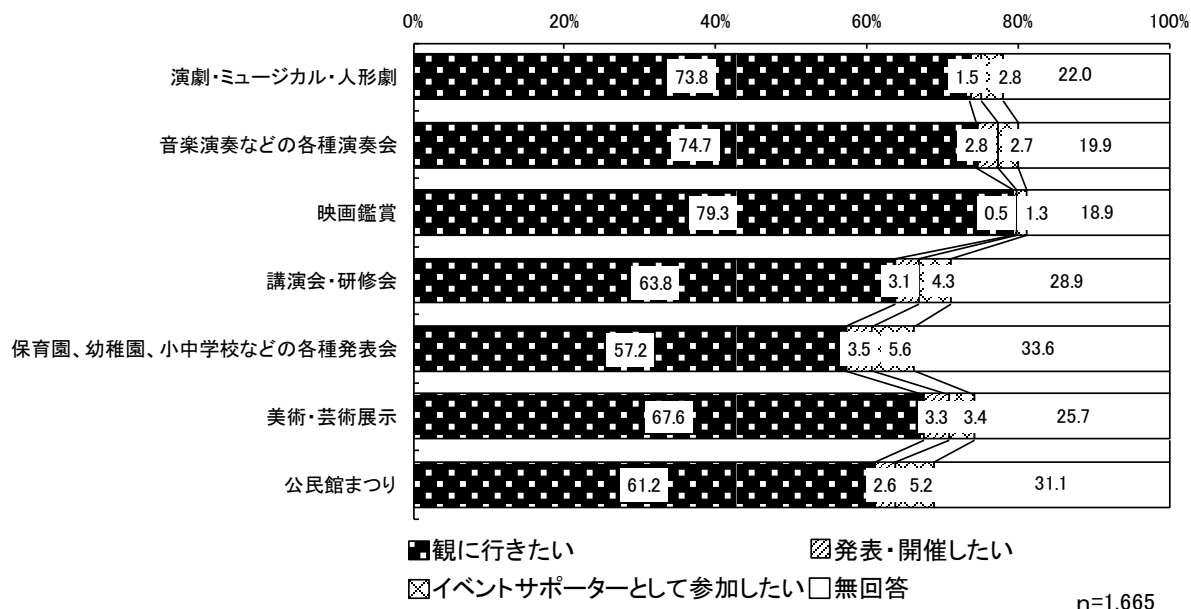
北部地区では「緑を保全する場とする」、西部地区では「史跡や地域の歴史を学ぶ場とする」が他の地区に比べ高くなっています。

(4) きらり鎌ヶ谷市民会館に期待すること

◇きらり鎌ヶ谷市民会館には映画や演劇などの鑑賞目的での利用を期待

問9-4 鎌ヶ谷市では、平成26年4月開設に向け、きらり鎌ヶ谷市民会館（文化センター）の整備を行っています。あなたは、きらり鎌ヶ谷市民会館にどのようなことを期待しますか。（項目ごとに○は1つずつ）

図表9-4-1 きらり鎌ヶ谷市民会館に期待すること



(1) 全体の傾向

すべての項目で「観に行きたい」が半数以上を占めています。中でも「映画鑑賞」は79.3%が「観に行きたい」と回答しています。

(2) 属性別特徴

① 年代別

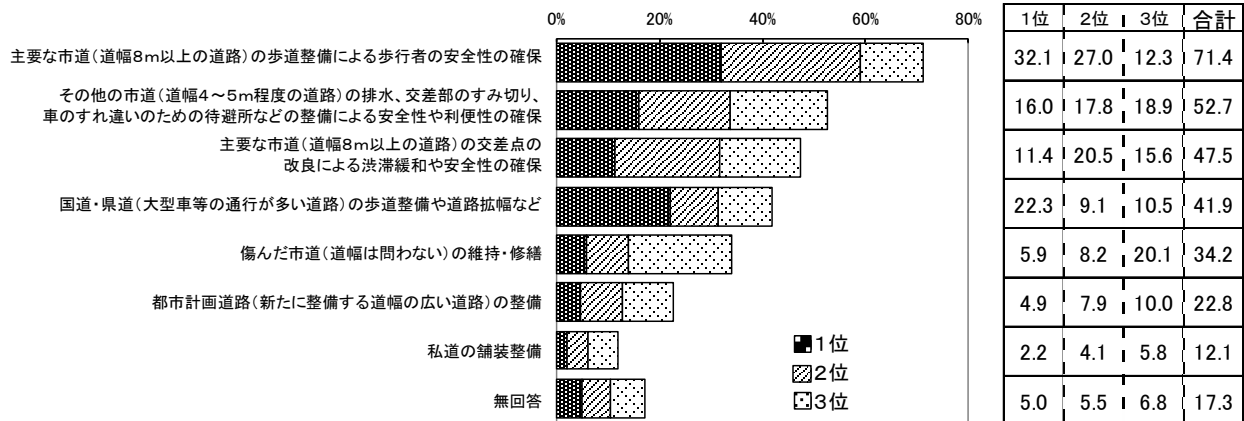
年代別にみると、20代では「イベントサポーターとして参加したい」との回答が他の年代に比べ高くなっています。

(5) 道路整備の優先すべき施策

◇道路整備の優先すべき施策と考えられている項目の1位は「主要な市道の歩道整備による歩行者の安全性の確保」が3割強

問9-5 道路には、国道464号のような幅の広い幹線道路から、市民の生活に密着した身の回りの生活道路までがあります。あなたは、道路整備について、どのような整備を優先すべきとお考えですか。(第1位から第3位までの順位をつけて、番号を記入)

図表9-5-1 道路整備の優先すべき施策



(1) 全体の傾向

道路整備の優先すべき項目として1位にあげられているのは「主要な市道(道幅8m以上の道路)の歩道整備による歩行者の安全性の確保」が32.1%で最も高くなっています。次いで、「国道・県道(大型車等の通行が多い道路)の歩道整備や道路拡幅など」(22.3%)、「その他の市道(道幅4~5m程度の道路)の排水、交差点のすみ切り、車のすれ違いのための待避所などの整備による安全性や利便性の確保」(16.0%)となっています。

1位~3位を合わせると、「主要な市道(道幅8m以上の道路)の歩道整備による歩行者の安全性の確保」が「国道・県道(大型車等の通行が多い道路)の歩道整備や道路拡幅など」を上回っています。

(2) 属性別特徴

① 年代別

年代別にみても、全体の傾向と同様になっています。

② 地区別

地区別にみても、概ね全体の傾向と同様になっています。北部地区では「主要な市道(道幅8m以上の道路)の交差点の改良による渋滞緩和や安全性の確保」が他の地区に比べ高くなっています。

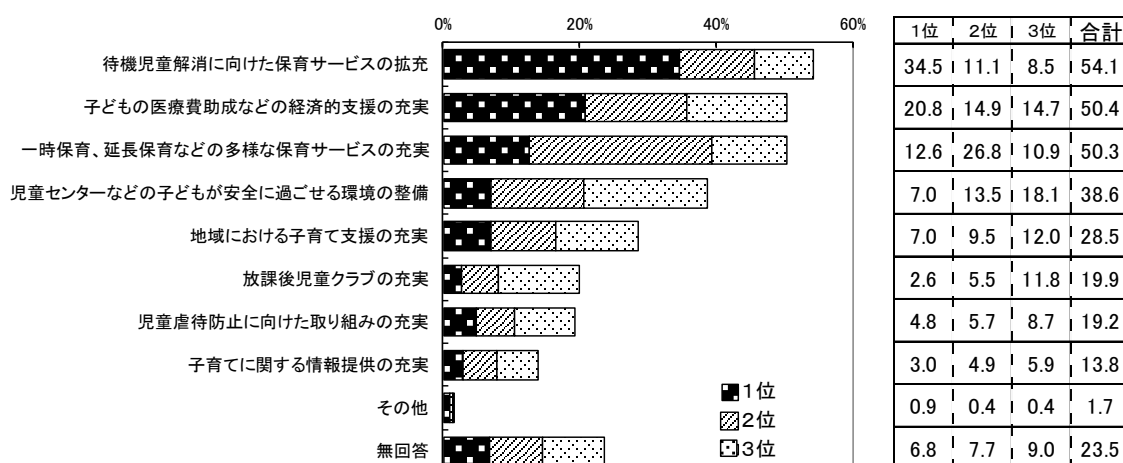
10. 少子・高齢化対策について

(1) 子育て環境を整備するために必要な施策

◇子育て環境を整備するために必要な施策と考えられている項目の1位は、「待機児童解消に向けた保育サービスの拡充」が3割台半ば

問10-1 あなたは、子どもが健やかに育てられる環境を整備するために、どのような施策が必要だと思いますか。(第1位から第3位までの順位をつけて、番号を記入)

図表10-1-1 子育て環境を整備するために必要な施策



(1) 全体の傾向

子育て環境を整備するために必要な施策として1位にあげられているのは「待機児童解消に向けた保育サービスの拡充」で34.5%と最も高くなっています。次いで、「子どもの医療費助成などの経済的支援の充実」(20.8%)、「一時保育、延長保育などの多様な保育サービスの充実」(12.6%)と続いています。

1位～3位を合わせると、上記の3項目が同様に上位を占めています。

(2) 属性別特徴

① 年代別

年代別にみても、全体の傾向と同様になっています。

② 地区別

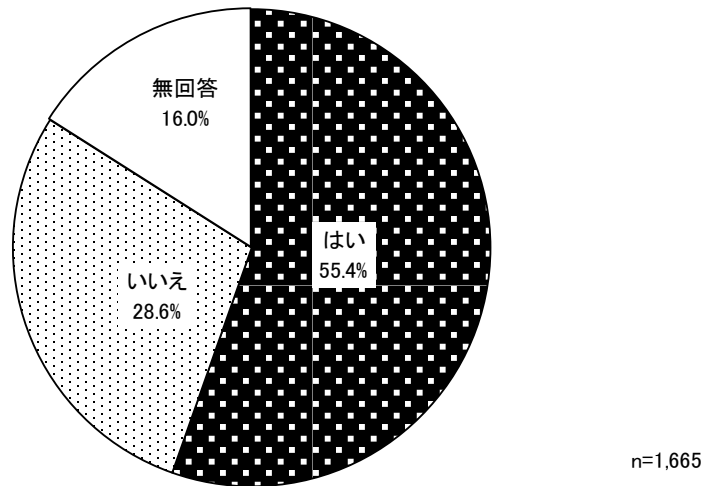
地区別にみても、概ね全体の傾向と同様になっています。北部地区では「子育てに関する情報提供の充実」が他の地区に比べ高くなっています。

(2) 自身の健康への満足度

◇自身の健康に満足している人は5割台半ば

問10-2 あなたは、ご自身の健康に満足していますか。(○は1つ)

図表10-2-1 自身の健康への満足度



(1) 全体の傾向

自身の健康に満足している(「はい」という回答が55.4%と半数を超えています。満足していない(「いいえ」という回答は28.6%となっています。

(2) 属性別特徴

① 年代別

年代が高くなるにつれて自身の健康に満足しているという回答が減少傾向にあります。特に、70代以上では35.0%となっています。

② 地区別

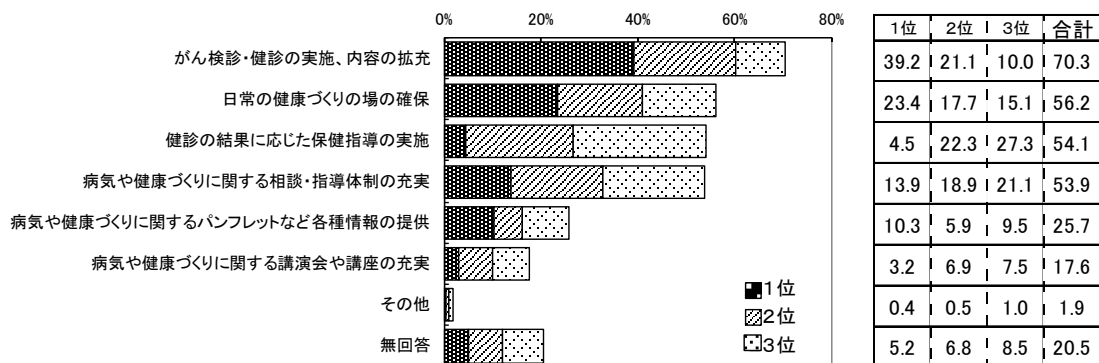
地区別にみても、概ね全体の傾向と同様になっており、特に中央地区、北部地区では他の地区に比べ自身の健康に満足しているという回答が高く、6割を超えています

(3) 市民の健康を維持するために必要な施策

◇市民の健康を維持するために必要な施策と考えられている項目の1位は、「がん検診・健診の実施、内容の拡充」が約4割

問10-3 少子高齢社会では、「健康寿命（健康で活動的に暮らせる期間）」を延ばしていくことが大切です。あなたは、市民が健康を維持するために、どのような施策が必要だと思いますか。（第1位から第3位までの順位をつけて、番号を記入）

図表10-3-1 市民の健康を維持するために必要な施策



(1) 全体の傾向

市民の健康を維持するために必要な施策として1位にあげられているのは「がん検診・健診の実施、内容の拡充」で39.2%と最も高くなっています。次いで、「日常の健康づくりの場の確保」（23.4%）、「病気や健康づくりに関する相談・指導體制の充実」（13.9%）と続いています。

1位～3位を合わせると、「健診の結果に応じた保健指導の実施」が「病気や健康づくりに関する相談・指導體制の充実」を上回っています。

(2) 属性別特徴

① 年代別

年代別にみても、概ね全体の傾向と同様になっています。「病気や健康づくりに関するパンフレットなど各種情報の提供」では年代が高くなるにつれて高くなっています。

② 地区別

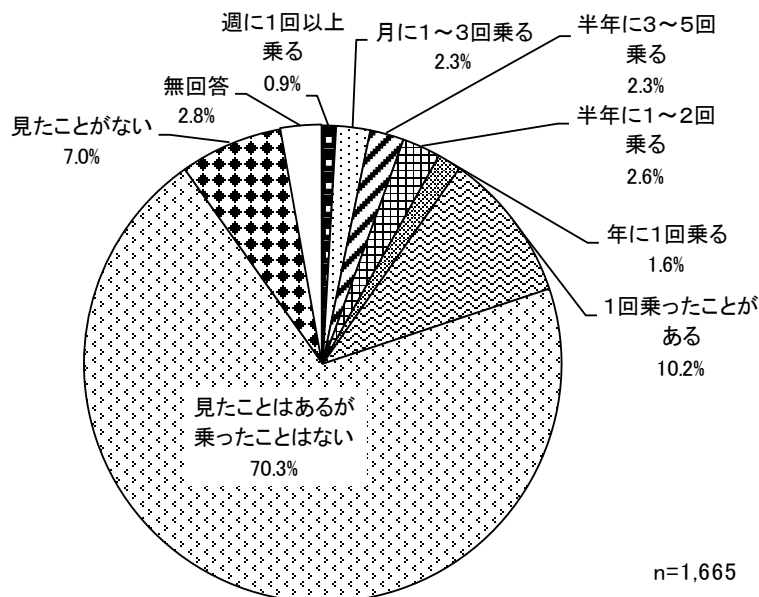
地区別にみても、全体の傾向と同様になっています。

(4) コミュニティバス「ききょう号」の利用状況

◇ききょう号の利用状況は「見たことはあるが乗ったことはない」が約7割

問10-4 高齢化が進む中では、日常的な交通手段の確保が重要です。あなたは、コミュニティバス「ききょう号」を利用したことがありますか。(○は1つ)

図表10-4-1 ききょう号の利用状況



(1) 全体の傾向

ききょう号の利用状況は「見たことはあるが乗ったことはない」が70.3%と最も高くなっています。次いで、「1回乗ったことがある」(10.2%)、「見たことがない」(7.0%)と続いています。

1回でも“利用したことがある”という回答は約2割となっています。

(2) 属性別特徴

① 年代別

“利用したことがある”という回答は年代が高くなるにつれて高くなっています。特に、70代以上では、いずれの利用頻度でも他の年代に比べ高くなっています。

② 地区別

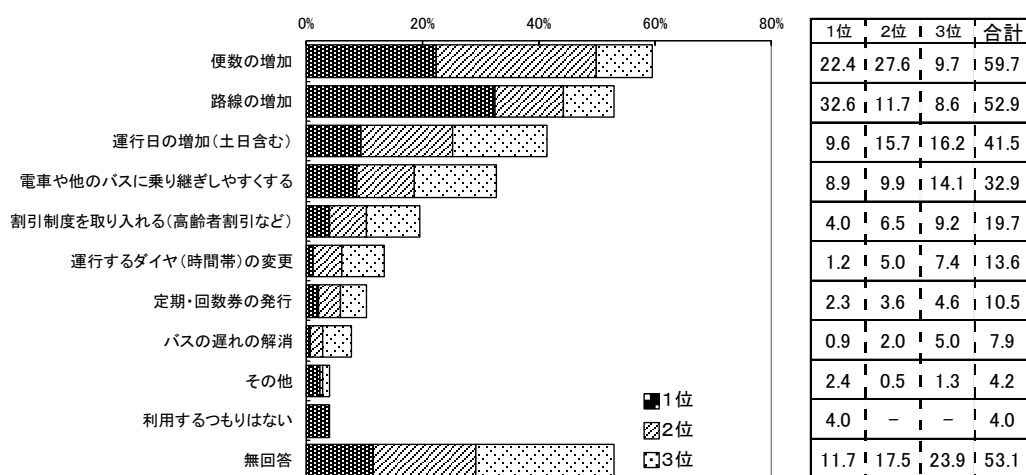
中央東地区、東部地区では「1回乗ったことがある」が他の地区に比べ高くなっています。

(5) コミュニティバス「ききょう号」に必要な施策

◇ききょう号がもっと利用しやすくなるための方法としてあげられた項目の1位は、「路線の増加」が3割強

問10-5 あなたは、コミュニティバス「ききょう号」がもっと利用しやすくなるために、どのような方法が必要だと思いますか。(第1位から第3位までの順位をつけて、番号を記入)

図表10-5-1 ききょう号に必要な施策



(1) 全体の傾向

ききょう号がもっと利用しやすくなるために必要な方法として、1位にあげられているのは「路線の増加」が32.6%で最も高くなっています。次いで、「便数の増加」(22.4%)、「運行日の増加(土日含む)」(9.6%)となっています。

1位～3位を合わせると、「便数の増加」が「路線の増加」を上回っています。

(2) 属性別特徴

① 年代別

年代別にみると、20代～30代では「電車や他のバスに乗り継ぎしやすくする」が他の年代に比べ高くなっています。

② 地区別

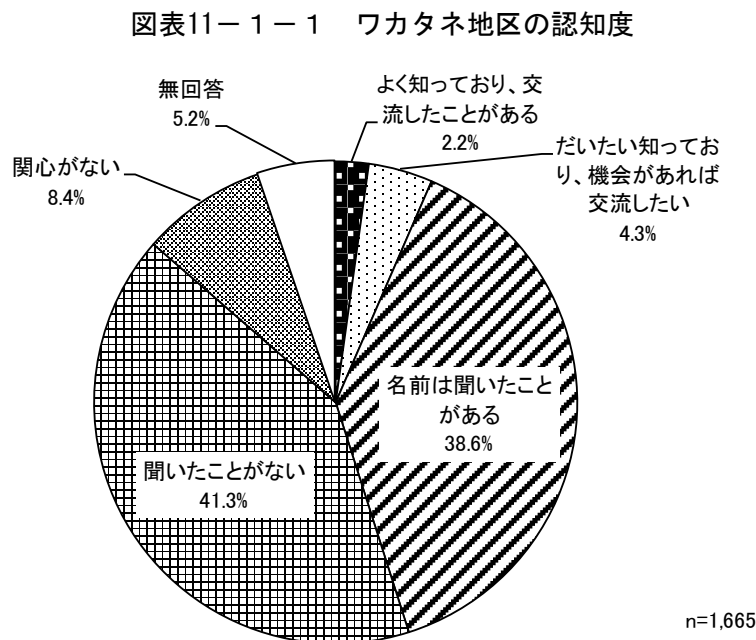
地区別にみると、東部地区、南部地区では「運行日の増加(土日含む)」、西部地区、北部地区では「電車や他のバスに乗り継ぎしやすくする」が他の地区に比べ高くなっています。

11. 国際交流について

(1) 姉妹都市（ニュージーランド・ワカタネ地区）の認知度

◇姉妹都市（ニュージーランド・ワカタネ地区）の認知度は「知っている」と「聞いたことがある」を合わせて4割台半ば

問11-1 あなたは、鎌ヶ谷市の姉妹都市（ニュージーランド・ワカタネ地区）について、どの程度知っていますか。（○は1つ）



(1) 全体の傾向

姉妹都市（ニュージーランド・ワカタネ地区）の認知度は「聞いたことがない」が41.3%で最も高くなっています。次いで、「名前を聞いたことがある」（38.6%）、「関心がない」（8.4%）と続いています。

(2) 属性別特徴

① 年代別

20代では「よく知っており、交流したことがある」が他の年代に比べ高くなっています。

② 地区別

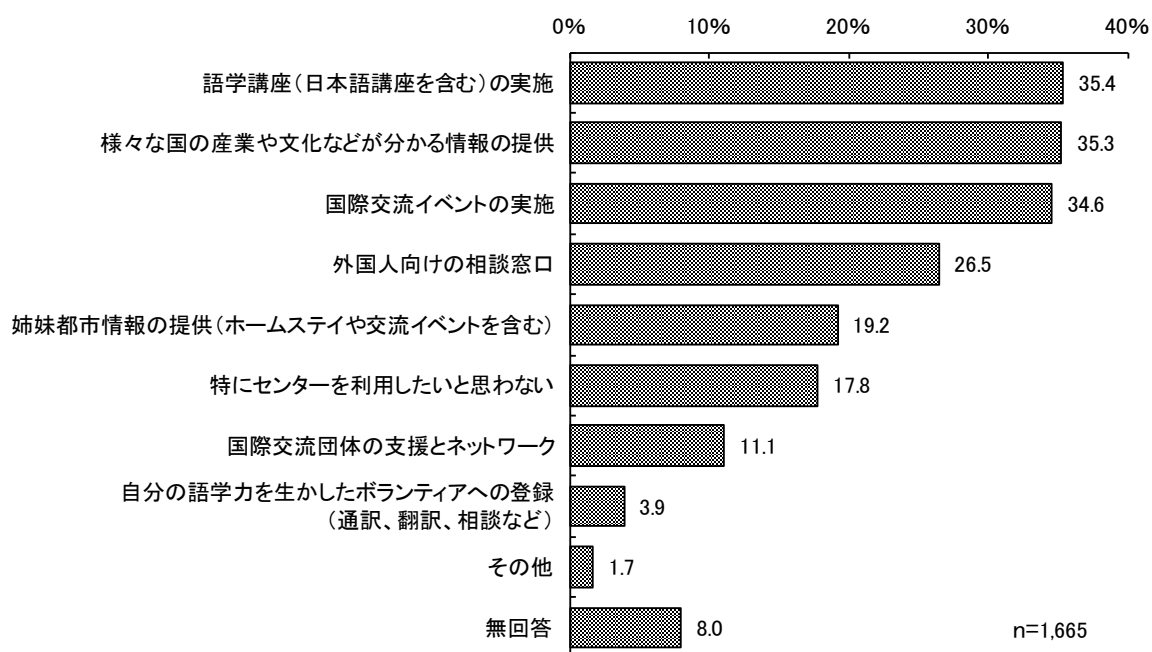
地区別にみても、全体と同様の傾向になっています。中央地区、北部地区では「よく知っており、交流したことがある」が他の地区に比べ高くなっています。

(2) 多文化共生推進センターに求める機能

◇多文化共生推進センターに求める機能は「語学講座の実施」「情報の提供」「イベントの実施」が3割台半ば

問11-2 鎌ヶ谷市では、国籍の異なる人々がお互いの文化を尊重しながら地域の一員として暮らすことができる多文化共生社会づくりを目指しており、平成26年4月に（仮称）多文化共生センターをきらり鎌ヶ谷市民会館（文化センター）内に開所予定です。あなたは、このセンターにどのような機能があれば良いと思いますか。（○は3つ以内）

図表11-2-1 多文化共生推進センターに求める機能



(1) 全体の傾向

多文化共生推進センターに求める機能は「語学講座（日本語講座を含む）の実施」が35.4%と最も高く、次いで「様々な国の産業や文化などが分かる情報の提供」（35.3%）、「国際交流イベントの実施」（34.6%）と続いています。

(2) 属性別特徴

① 年代別

20代では「外国人向けの相談窓口」、20代～50代では「語学講座（日本語講座を含む）の実施」、60代～70代以上では「様々な国の産業や文化などが分かる情報の提供」が他の年代に比べ高くなっています。

② 地区別

西部地区では「様々な国の産業や文化などが分かる情報の提供」、「国際交流イベントの実施」が他の地区に比べ高くなっています。北部地区では「語学講座（日本語講座を含む）の実施」が他の地区に比べ高くなっています。

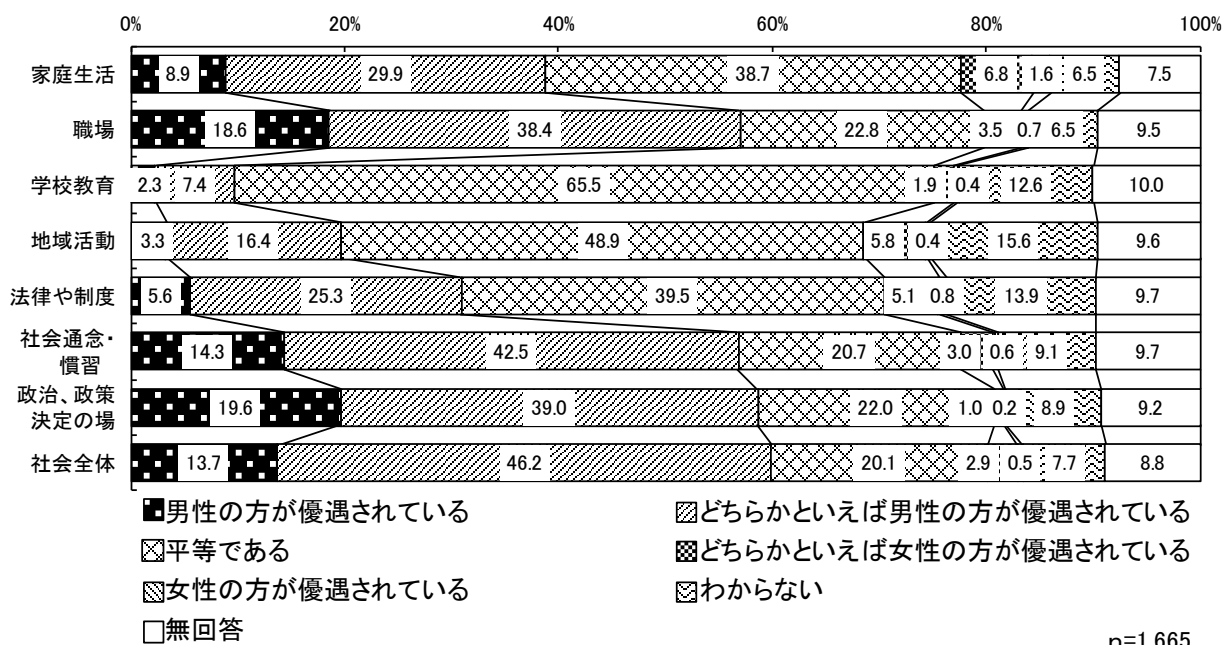
12. 男女共同参画社会について

(1) 男女平等意識

◇男女平等意識は「平等である」と考えられているのは「学校教育」で6割台半ば

問12-1 あなたは、次のような分野で男女の地位が平等になっていると思いますか。
(項目ごとに、あなたの考えに近い番号に1つずつ○)

図表12-1-1 男女平等意識



(1) 全体の傾向

「平等である」は「学校教育」が65.5%で最も高く、次いで、「地域活動」(48.9%)、「法律や制度」(39.5%)と続いています。

(2) 属性別特徴

① 性別

(ア) 家庭生活：男性は「平等である」、女性は「どちらかといえば男性の方が優遇されている」が最も高くなっています。

(イ) 職場：男性、女性ともに「どちらかといえば男性の方が優遇されている」が3割を超えて最も高くなっています。

(ウ) 学校教育：男性、女性ともに「平等である」が6割を超えて最も高くなっています。

(エ) 地域活動：男性、女性ともに「平等である」が最も高くなっており、男性は5割台半ばを占めています。

(オ) 法律や制度：男性、女性ともに「平等である」が最も高くなっており、男性は約5割を占めています。

(カ) 社会通念・慣習：男性、女性ともに「どちらかといえば男性の方が優遇されている」が4割を超えて最も高くなっています。

(キ) 政治、政策決定の場：男性、女性ともに「どちらかといえば男性の方が優遇されている」が最も高くなっています。

(ク) 社会全体：男性、女性ともに「どちらかといえば男性の方が優遇されている」が4割を超えて最も高くなっています。

② 年代別

(ア) 家庭生活：20代では「どちらかといえば女性の方が優遇されている」、50代では「男性の方が優遇されている」が他の年代に比べ高くなっています。

(イ) 職場：30代では「男性の方が優遇されている」、40代～50代では「どちらかといえば男性の方が優遇されている」が他の年代に比べ高くなっています。

(ウ) 学校教育：全体と同様に「平等である」が最も高くなっています。特に20代、40代～50代では7割を超えています。

(エ) 地域活動：60代で「どちらかといえば男性の方が優遇されている」が他の年代に比べ高くなっています。

(オ) 法律や制度：40代～50代で「どちらかといえば男性の方が優遇されている」が他の年代に比べ高くなっています。

(カ) 社会通念・慣習：50代で「男性の方が優遇されている」が他の年代に比べ高くなっています。

(キ) 政治、政策決定の場：30代～40代で「男性の方が優遇されている」が他の年代に比べ高くなっています。

(ク) 社会全体：40代では「どちらかといえば男性の方が優遇されている」が他の年代に比べ高くなっています。

③ 地区別

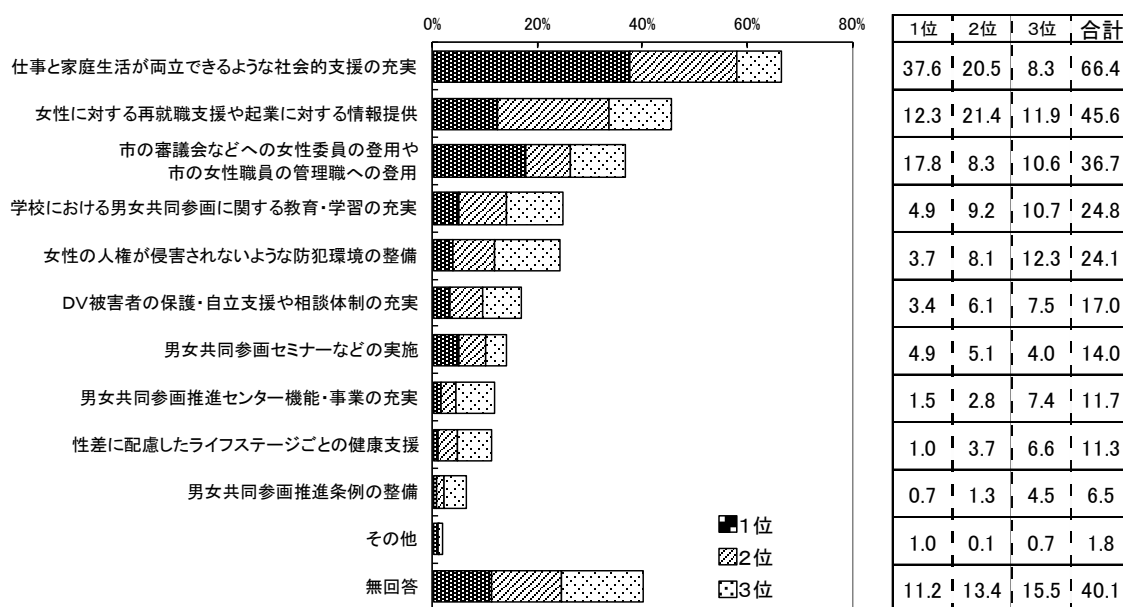
北部地区では「家庭生活」で「男性の方が優遇されている」が他の地区に比べ高くなっています。中央地区、中央東地区、東部地区では「政治、政策決定の場」で「平等である」が他の地区に比べ高くなっています。

(2) 男女共同参画社会を実現するために必要な施策

◇男女共同参画社会を実現するために必要な施策と考えられている項目の1位は、「仕事と家庭生活が両立できるような社会的支援の充実」が4割弱

問12-2 あなたは、男女共同参画社会を実現するために、どのような施策が必要だと思いますか。(第1位から第3位までの順位をつけて、番号を記入)

図表12-2-1 男女共同参画社会を実現するために必要な施策



(1) 全体の傾向

男女共同参画社会を実現するために必要な施策として1位にあげられているのは、「仕事と家庭生活が両立できるような社会的支援の充実」が37.6%で最も高くなっています。次いで、「市の審議会などへの女性委員の登用や市の女性職員の管理職への登用」(17.8%)、「女性に対する再就職支援や起業に対する情報提供」(12.3%)と続いています。

1位～3位を合わせると、「女性に対する再就職支援や起業に対する情報提供」が「市の審議会などへの女性委員の登用や市の女性職員の管理職への登用」を上回っています。

(2) 属性別特徴

① 性別

性別にみると、男性、女性ともに概ね全体の傾向と同様になっています。

② 年代別

40代～50代では「女性に対する再就職支援や起業に対する情報提供」、50代～70代以上では「市の審議会などへの女性委員の登用や市の女性職員の管理職への登用」が他の年代に比べ高くなっています。

③ 地区別

地区別にみても、概ね全体の傾向と同様になっています。

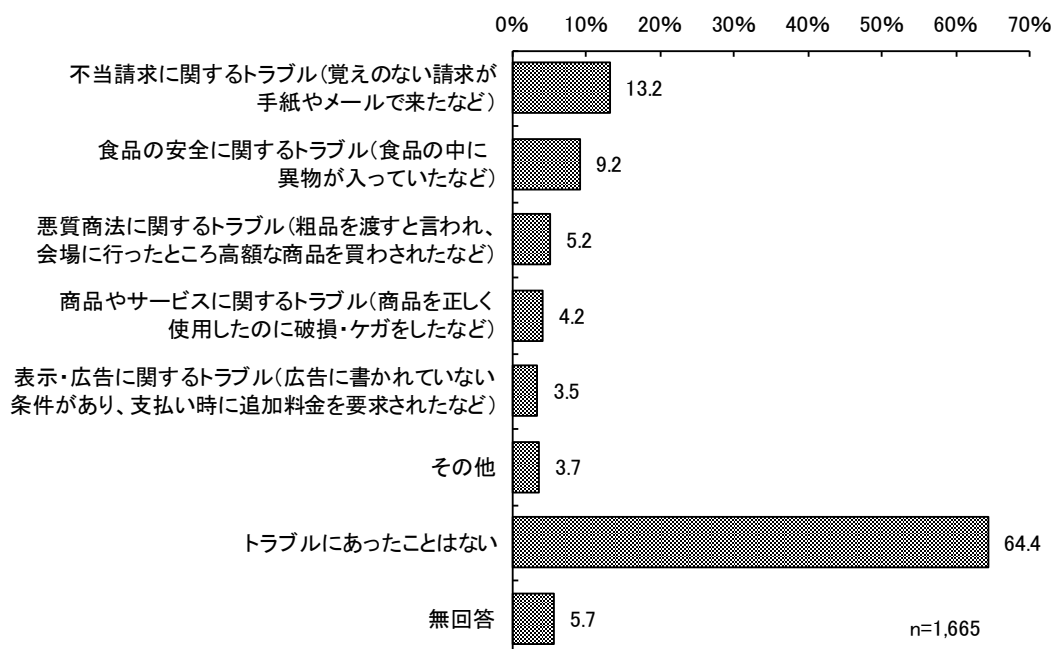
13. 消費生活について

(1) 消費生活に関するトラブルの経験

◇消費生活に関するトラブルについて「不当請求に関するトラブル」が1割台半ば、一方で「トラブルにあったことはない」が6割台半ば

問13-1 あなたは、これまでに消費生活に関するトラブルにあったことがありますか。また、あった場合どのような関係のトラブルですか。(該当するもの全てに○)

図表13-1-1 消費生活に関するトラブルの経験



(1) 全体の傾向

消費生活に関するトラブルについて、「トラブルにあったことはない」(64.4%)を除くと、「不当請求に関するトラブル(覚えのない請求が手紙やメールで来たなど)」が13.2%で最も高くなっています。次いで、「食品の安全に関するトラブル(食品の中に異物が入っていたなど)」(9.2%)、「悪質商法に関するトラブル(粗品を渡すと言われ、会場に行ったところ高額な商品を買わされたなど)」(5.2%)となっています。

(2) 属性別特徴

① 年代別

30代～40代で「不当請求に関するトラブル」が他の年代に比べ高くなっています。

② 地区別

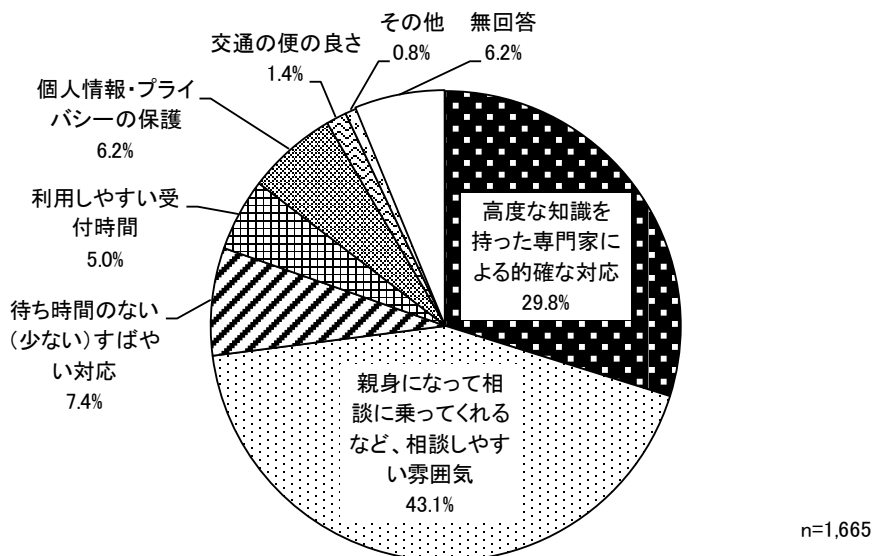
西部地区では「食品の安全に関するトラブル(食品の中に異物が入っていたなど)」が他の地区に比べ高くなっています。

(2) 消費生活に関する相談をする時に重視すること

◇相談時に重視することは「親身になって相談に乗ってくれるなど、相談しやすい雰囲気」が4割台半ば

問13-2 鎌ケ谷市では消費生活センターで消費生活に関する相談を行っています。あなたが、関係機関窓口で消費生活に関する相談を行う際、または相談を行うとしたら、重視する事項は何ですか。(○は1つ)

図表13-2-1 消費生活に関する相談をする時に重視すること



(1) 全体の傾向

相談時に重視することは、「親身になって相談に乗ってくれるなど、相談しやすい雰囲気」が43.1%で最も高くなっています。次いで、「高度な知識を持った専門家による的確な対応」(29.8%)、「待ち時間のない(少ない)すばやい対応」(7.4%)と続いています。

(2) 属性別特徴

① 年代別

概ね全体と同様の傾向がみられますが、20代では「利用しやすい受付時間」が他の年代に比べ高くなっています。

② 地区別

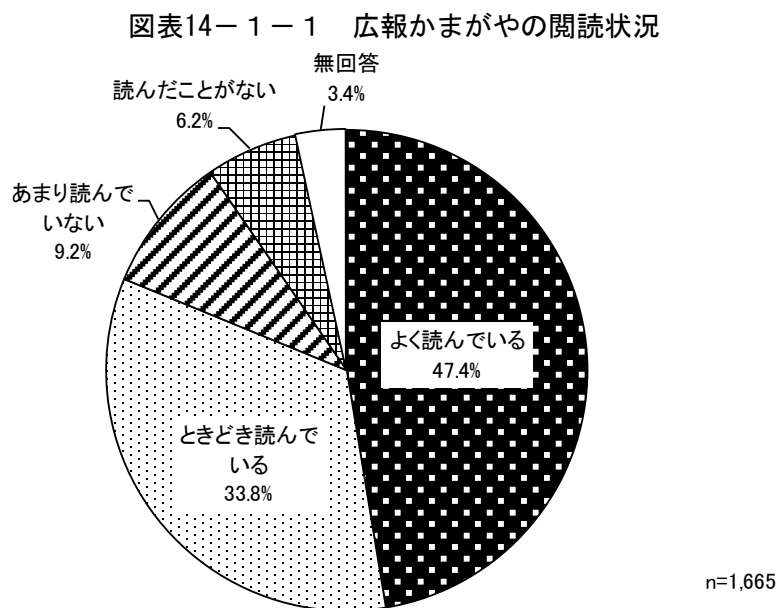
北部地区では「待ち時間のない(少ない)すばやい対応」が他の地区に比べ高くなっています。

14. 広報について

(1) 「広報かまがや」の閲読状況

◇広報かまがやの閲読状況は「よく読んでいる」と「ときどき読んでいる」を合わせて8割強

問14-1 あなたは、「広報かまがや」を読んでいますか。(○は1つ)



(1) 全体の傾向

「広報かまがや」について、「よく読んでいる」が47.4%、「ときどき読んでいる」が33.8%となっています。“読んでいる”（よく読んでいる＋ときどき読んでいる）という回答は、81.2%と高くなっています。

一方、“読んでいない”（あまり読んでいない＋読んだことがない）という回答は15.4%となっています。

(2) 属性別特徴

① 年代別

「よく読んでいる」という回答は、年代が高くなるにつれて高くなっています。特に、70代以上では7割を超えています。

② 地区別

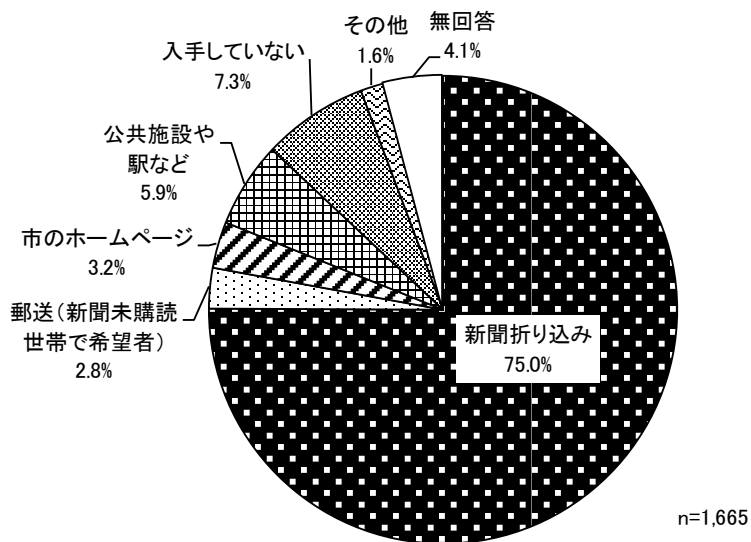
地区別にみると、中央東地区では「よく読んでいる」という回答が半数を超えています。

(2) 「広報かまがや」の入手方法

◇広報かまがやの入手方法は「新聞折り込み」が7割台半ば

問14-2 あなたは、「広報かまがや」をどのように入手していますか。(○は1つ)

図表14-2-1 広報かまがやの入手方法



(1) 全体の傾向

「広報かまがや」の入手方法は「新聞折り込み」が75.0%と最も高くなっています。次いで、「公共施設や駅など」(5.9%)、「市のホームページ」(3.2%)と続いています。

(2) 属性別特徴

① 年代別

年代別にみると、概ね年代が高くなるにつれて「新聞折り込み」という回答が高くなっています。20代～30代では「入手していない」が他の年代に比べ高くなっています。

② 地区別

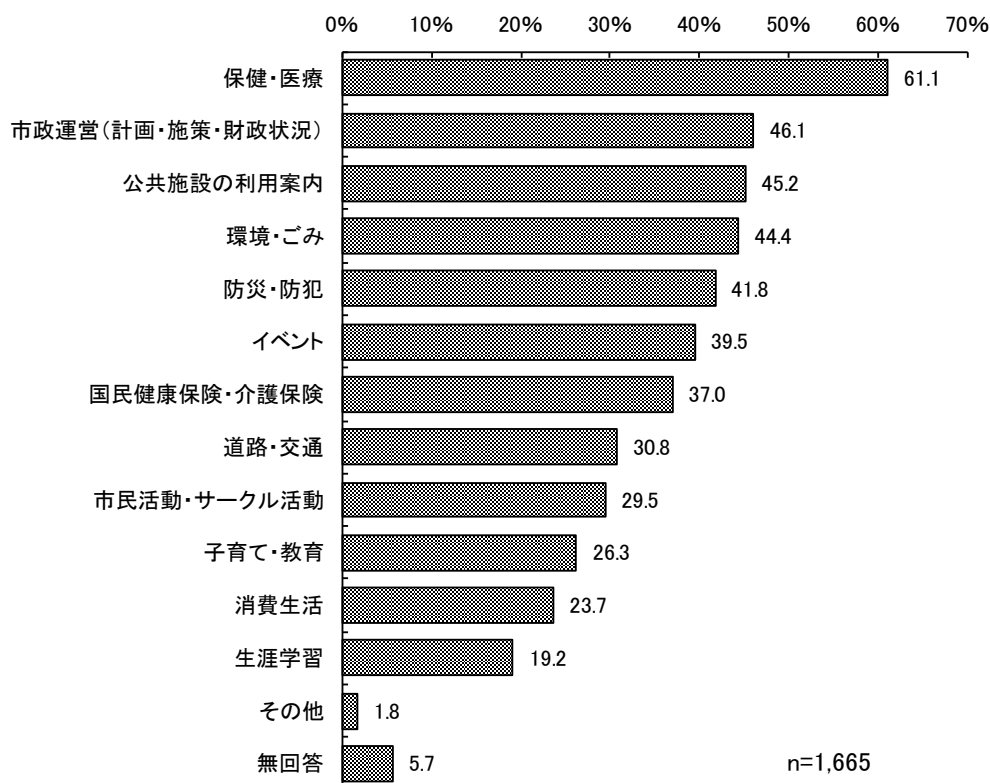
中央地区では「公共施設や駅など」が他の地区に比べ高くなっています。

(3) 市の広報紙やホームページで充実して欲しい情報

◇市の広報紙やホームページで充実して欲しい情報は「保健・医療」の情報が6割強

問14-3 あなたは、市の広報紙やホームページから、どのような情報が欲しいと思いますか。
(欲しいと思う情報全てに○)

図表14-3-1 市の広報紙やホームページで充実して欲しい情報



(1) 全体の傾向

市の広報紙やホームページで充実して欲しい情報は、「保健・医療」が61.1%と最も高くなっています。次いで、「市政運営（計画・施策・財政状況）」(46.1%)、「公共施設の利用案内」(45.2%)と続いています。

(2) 属性別特徴

① 年代別

年代別にみても、全体と同様に「保健・医療」の情報が欲しいという回答が高くなっています。また、30代では「子育て・教育」の情報、40代～50代では「公共施設の利用案内」の情報、50代では「環境・ごみ」の情報、70代以上では「国民健康保険・介護保険」の情報が欲しいという回答が他の年代に比べ高くなっています。

② 地区別

地区別にみても、全体と同様に「保健・医療」の情報が欲しいという回答が高くなっています。中でも、南部地区では「保健・医療」の情報が欲しいという回答が7割を超えています。

第4章 自由意見のまとめ

1. 自由意見のまとめ

問 鎌ヶ谷市の市政やまちづくりについてのご意見、ご感想などがありましたら、ご自由にお書きください。

この調査では、市政についてのさまざまな意見を、自由記述形式でお伺いしました。1,665人の回答者中、580人が回答し、内容によって複数に分けた意見もあるので、全体の意見数は825件となりました。次項では、それらの意見を市の施策・サービスの体系（詳しくは6（2）市の施策・サービスの「現在の満足度」・「今後の重要度」についての項目を参照）を基本に分類してあります。

全体の傾向としては、「道路の整備」についての意見が最も多くなりました。調査結果の分析中でも、最も重要な課題であることが示されましたが、自由意見からもこのことが裏付けされる結果となりました。

また、「公園や緑地、街路樹などの整備」、「公共交通体系の整備（鉄道、バスなど）」などにも多くの意見が寄せられ、都市の骨格づくりに関する項目で301件の意見が寄せられています。

体系	項目	市全体	中央 地区	中央東 地区	東部 地区	南部 地区	西部 地区	北部 地区	地区 不明
都市の 骨格づ くり	①既成市街地の整備・再開発	11	1	0	1	2	4	2	1
	②新しい市街地の整備	4	0	3	1	0	0	0	0
	③駅周辺の整備	28	9	8	6	5	0	0	0
	④公園や緑地、街路樹などの整備	51	15	7	13	9	4	2	1
	⑤公共交通体系の整備(鉄道、バスなど)	40	4	11	12	5	3	5	0
	⑥河川や水路の整備	7	1	3	1	1	1	0	0
	⑦下水道の整備	24	7	2	9	2	3	0	1
	⑧道路の整備	136	32	20	18	27	20	16	3
生活環 境の向 上	①市営住宅などの住宅対策	2	2	0	0	0	0	0	0
	②ごみ・し尿処理対策	24	9	4	4	3	2	2	0
	③環境衛生の充実(害虫などの駆除)	13	2	1	6	3	0	1	0
	④大気汚染・振動・騒音などの対策	17	4	5	4	1	2	1	0
	⑤交通安全対策	25	7	4	11	3	0	0	0
	⑥消防力の充実	1	1	0	0	0	0	0	0
	⑦地震などの防災対策	24	6	8	7	2	0	1	0
	⑧防犯対策	37	13	8	4	7	5	0	0
	⑨美しい街並みの創造	3	2	0	0	0	1	0	0
福祉・ 保健の 充実	①地域ぐるみの福祉活動の充実	1	1	0	0	0	0	0	0
	②高齢者福祉の充実	16	6	3	6	0	0	0	1
	③児童福祉の充実	39	12	6	9	6	3	3	0
	④障がい者(児)福祉の充実	6	1	0	3	1	0	1	0
	⑤低所得者福祉の充実	2	0	0	1	0	0	0	1
	⑥母子(父子)福祉の充実	1	1	0	0	0	0	0	0
	⑦保健・医療の充実	26	7	1	6	5	4	3	0
教育・ 文化の 向上	①教育内容・施設の充実	19	3	3	3	7	2	0	1
	②生涯学習の充実	15	2	1	3	6	3	0	0
	③青少年の健全育成	5	1	2	1	0	0	0	1
	④芸術・文化の振興	9	2	1	3	3	0	0	0
	⑤スポーツ・レクリエーションの振興	17	2	4	3	5	1	2	0
	⑥幼児教育の充実	2	0	0	1	1	0	0	0
	⑦児童生徒の健康と安全の確保	6	0	2	3	1	0	0	0
	⑧高等教育の充実	0	0	0	0	0	0	0	0
産業分 野の振 興	①魅力ある商店街づくり	20	11	4	1	4	0	0	0
	②農業の振興	9	2	1	2	3	0	1	0
	③農業への理解とふれあいの拡大	0	0	0	0	0	0	0	0
	④市街地内の工場の適地への誘導	2	1	0	1	0	0	0	0
	⑤立地を生かした新産業の誘導	9	3	1	1	3	0	1	0
	⑥中小企業への融資などの強化	1	0	0	1	0	0	0	0
	⑦消費者の保護	0	0	0	0	0	0	0	0
市民活 動・行 政運 営	①コミュニティづくり	14	2	4	3	3	1	1	0
	②地域の情報化の推進	4	1	0	1	2	0	0	0
	③男女共同参画社会の形成	0	0	0	0	0	0	0	0
	④国際化の促進	2	1	0	0	0	1	0	0
	⑤地方分権と市民参加の推進	9	0	3	5	1	0	0	0
	⑥効率的で健全な行政運営	21	3	2	8	1	3	3	1
	⑦広域行政の推進	6	0	2	3	0	1	0	0
その他の意見	117	22	14	25	21	14	13	8	
計	825	199	138	190	143	78	58	19	

資料 調査票

鎌ヶ谷市市民意識調査

日頃より市政にご協力をいただきありがとうございます。

鎌ヶ谷市は、市の都市像として「緑とふれあいのあるふるさと 鎌ヶ谷」をめざしており、平成23年4月にスタートした「かまがやレインボープラン21後期基本計画」では、「安全・安心」「福祉」「教育」「魅力あるまちづくり」の4つをまちづくりの重点政策として取り組んでおります。


この「鎌ヶ谷市市民意識調査」は、市民の皆さまのご意見・ご要望をお伺いし、その声を今後の市政に反映していくために実施するものです。鎌ヶ谷市にお住まいの20歳以上の方から無作為に3,000人を選ばせていただき、本調査であなたのご意見をお伺いすることになりました。

本調査は無記名で行われ、皆さまからのご回答はすべて統計的に処理しますので、個人情報収集されません。また、本調査の目的以外には使用いたしませんので、調査の趣旨をご理解いただき、率直なご意見をお聞かせください。ご協力をお願い申し上げます。

平成25年7月

鎌ヶ谷市長 清水 聖士

ご記入にあたってのお願い

- ① 質問には、あて名のご本人がご回答ください。
- ② ご記入は、黒のボールペン、または濃い鉛筆でお願いします。
- ③ 質問によって、○印は（1つ）（2つ以内）といった、ことわり書きが付してありますので、説明に従ってご回答ください。
また、○印は、番号を囲むようにつけてください。
例) 
- ④ お答えで「その他」を選んだときは、（ ）内にその内容を具体的に記入してください。

ご記入いただいた調査票は、同封の返信用封筒（切手不要）に入れ、

8月5日（月）までにお近くの郵便ポストに投函してください。

（お名前やご住所の記入は不要です）

この調査についてのお問い合わせは、下記までお願いします。

鎌ヶ谷市役所 秘書広報課 広報広聴室

鎌ヶ谷市新鎌ヶ谷2-6-1

電話：047-445-1141（代表） 内線 349

FAX：047-445-1193

E-mail：kouchou@city.kamagaya.chiba.jp



鎌ヶ谷市農産物ブランド
マスコットキャラクター
かまたん

1. 鎌ケ谷市のイメージについてお聞きします。

問1-1 あなたにとって「鎌ケ谷らしさ」を感じさせ、愛着や誇りを持つことができるものは何ですか。(〇は2つ以内)

1. 豊かな自然	2. 交通の便のよさ
3. 市街地などの街並み	4. 名産の梨や梨ワインなどのふるさと産品
5. 鎌ケ谷大仏	6. 国史跡「下総小金中野牧跡」
7. 市民まつりや文化祭などの催し	8. 公民館・図書館などの公共施設
9. 貝柄山公園・市制記念公園	10. ファイターズタウン鎌ケ谷
11. 人とのふれあい、心のつながり	12. その他 ()

問1-2 あなたは、鎌ケ谷市の「イメージ」を表すとしたら、どのような表現がふさわしいと思いますか。(ア)から(カ)について、あなたのイメージに最も近いものを選んでください。(項目ごとに〇は1つずつ)

	かなり そう思う	やや そう思う	どちらとも いえない	あまり そう思わない	まったく そう思わない
回答例) 賑わいのあるまち	1	2	3	4	5
(ア) 賑わいのあるまち	1	2	3	4	5
(イ) 歴史・伝統のあるまち	1	2	3	4	5
(ウ) 多様なまち	1	2	3	4	5
(エ) 成熟したまち	1	2	3	4	5
(オ) 洗練されたまち	1	2	3	4	5
(カ) 開放的なまち	1	2	3	4	5

問1-3 あなたは、鎌ケ谷市全体の景観について、「現在の満足度」と「今後の重要度」をどのようにお考えですか。(項目ごとに〇は1つずつ)

	満足度					重要度				
	満足している	まあ満足している	どちらともいえ ない	やや不満である	不満である	重要である	やや重要である	どちらともいえ ない	あまり重要でない	重要でない
回答例) 森や畑など緑の自然景観	1	2	3	4	5	1	2	3	4	5
(ア) 森や畑など緑の自然景観	1	2	3	4	5	1	2	3	4	5
(イ) 池や川などの水景観	1	2	3	4	5	1	2	3	4	5
(ウ) 駅前や商店街の景観	1	2	3	4	5	1	2	3	4	5
(エ) 住宅街の景観	1	2	3	4	5	1	2	3	4	5
(オ) 市役所・学校・公民館などの公共施設の景観	1	2	3	4	5	1	2	3	4	5
(カ) 以上を総合した市全体の雰囲気と景観	1	2	3	4	5	1	2	3	4	5

2. 住み心地についてお聞きします。

問2-1 あなたは、鎌ヶ谷市を住みよいと感じますか。(○は1つ)

- | | | |
|------------|-----------|-------|
| 1. 住みよい | 2. まあ住みよい | 3. 普通 |
| 4. やや住みにくい | 5. 住みにくい | |

問2-2 あなたは、これからも鎌ヶ谷市に住み続けたいと感じますか。(○は1つ)

- | | | |
|----------|--------------|--------------|
| 1. 永住したい | 2. 当分の間、住みたい | 3. できれば移転したい |
| 4. 移転する | 5. わからない | |

問2-3 あなたは、ご自身の住まいをとりまく環境について、「現在の満足度」と「今後の重要度」をどのようにお考えですか。(項目ごとに○は1つずつ)

	満足度					重要度				
	満足している	まあ満足している	どちらともいえない	やや不満である	不満である	重要である	やや重要である	どちらともいえない	あまり重要でない	重要でない
回答例) 日当たり・風通し・建物のこみぐあい	1	2	3	4	5	1	2	3	4	5
(ア) 日当たり・風通し・建物のこみぐあい	1	2	3	4	5	1	2	3	4	5
(イ) 自動車・電車などの騒音や振動	1	2	3	4	5	1	2	3	4	5
(ウ) 自然環境のよさ (空気のよさ、川のきれいさなど)	1	2	3	4	5	1	2	3	4	5
(エ) 緑の多さ(公園や緑地など)	1	2	3	4	5	1	2	3	4	5
(オ) 火災・地震・水害などの防災対策	1	2	3	4	5	1	2	3	4	5
(カ) 犯罪・風紀などの防犯対策	1	2	3	4	5	1	2	3	4	5
(キ) 道路の状況(広さや舗装など)	1	2	3	4	5	1	2	3	4	5
(ク) 交通事故防止のための安全対策	1	2	3	4	5	1	2	3	4	5
(ケ) 電車やバスなどの交通の便利さ	1	2	3	4	5	1	2	3	4	5
(コ) 祭り、盆踊りなどの伝統的な行事	1	2	3	4	5	1	2	3	4	5
(サ) 公民館・コミュニティセンターなどの地域の集会所	1	2	3	4	5	1	2	3	4	5
(シ) 図書館や公共ホールなどの文化施設	1	2	3	4	5	1	2	3	4	5
(ス) スポーツ・レクリエーション施設	1	2	3	4	5	1	2	3	4	5
(セ) 地域の人たちのまとまりのよさ	1	2	3	4	5	1	2	3	4	5
(ソ) 日常の買い物の便利さ	1	2	3	4	5	1	2	3	4	5
(タ) 下水や排水施設	1	2	3	4	5	1	2	3	4	5
(チ) ごみ・し尿処理	1	2	3	4	5	1	2	3	4	5
(ツ) 医院・病院などの距離や診療内容	1	2	3	4	5	1	2	3	4	5
(テ) 検診・生活習慣病(成人病)予防などの保健活動	1	2	3	4	5	1	2	3	4	5
(ト) 高齢者や障がい者などの福祉環境	1	2	3	4	5	1	2	3	4	5
(ナ) 教育施設や教育環境	1	2	3	4	5	1	2	3	4	5
(ニ) 児童遊園・児童館などの子どもの遊び場	1	2	3	4	5	1	2	3	4	5

問2-4 あなたは**現在**、日常生活行動をどのようにしていますか。(ア)から(ク)についてあてはまる生活圏をお聞かせください。(項目ごとに○は1つずつ)

現在の日常生活	主に鎌ヶ谷市内	主に松戸市	主に柏市	主に船橋市	主に市川市	主に白井市	主に習志野市	主に千葉市	主に東京都	その他
回答例) 日用品の購入	①	2	3	4	5	6	7	8	9	10
(ア) 日用品の購入	1	2	3	4	5	6	7	8	9	10
(イ) 食料品の購入	1	2	3	4	5	6	7	8	9	10
(ウ) 高級品や流行品の購入	1	2	3	4	5	6	7	8	9	10
(エ) 家電製品や家具などの購入	1	2	3	4	5	6	7	8	9	10
(オ) コンサート・演劇などの鑑賞	1	2	3	4	5	6	7	8	9	10
(カ) レストランなどでの外食や宴会	1	2	3	4	5	6	7	8	9	10
(キ) スポーツ・レクリエーション施設の利用	1	2	3	4	5	6	7	8	9	10
(ク) 通院や治療など	1	2	3	4	5	6	7	8	9	10

問2-5 あなたは**将来**、日常生活圏をどのようにしたいと思いますか。(ア)から(ク)について「こうしたい」と思う生活圏をお聞かせください。(項目ごとに○は1つずつ)

将来の日常生活	主に鎌ヶ谷市内	主に松戸市	主に柏市	主に船橋市	主に市川市	主に白井市	主に習志野市	主に千葉市	主に東京都	その他
回答例) 日用品の購入	①	2	3	4	5	6	7	8	9	10
(ア) 日用品の購入	1	2	3	4	5	6	7	8	9	10
(イ) 食料品の購入	1	2	3	4	5	6	7	8	9	10
(ウ) 高級品や流行品の購入	1	2	3	4	5	6	7	8	9	10
(エ) 家電製品や家具などの購入	1	2	3	4	5	6	7	8	9	10
(オ) コンサート・演劇などの鑑賞	1	2	3	4	5	6	7	8	9	10
(カ) レストランなどでの外食や宴会	1	2	3	4	5	6	7	8	9	10
(キ) スポーツ・レクリエーション施設の利用	1	2	3	4	5	6	7	8	9	10
(ク) 通院や治療など	1	2	3	4	5	6	7	8	9	10

問2-6 あなたは、現在お住まいの地域を、将来に向けてどのような地域にしていくべきだとお考えですか。(○は1つ)

- | |
|--|
| <ol style="list-style-type: none"> 1. 小規模な商店街や公園などが適度に配置された、落ち着いたある住宅地区 2. 魅力のある大型店や活気あふれる商店街のある商業地区 3. 工業や商業の活発な産業地区 4. 豊かな自然と農業が調和した田園地区 5. 文化施設が多く、生涯学習活動が盛んな文教地区 6. 健康的でふれあい豊かなスポーツ・レクリエーション地区 7. その他 () |
|--|

3. 地域活動についてお聞きします。

問3-1 あなたは、隣近所と日頃どの程度のお付き合いをしていますか。(○は1つ)

- | | |
|--------------------|-----------------------|
| 1. 家族ぐるみの付き合いをしている | 2. お互いに行き来し、お茶を飲んだりする |
| 3. 何か困った時に、助け合える | 4. たまに立ち話をする |
| 5. 顔をあわせた時、あいさつする | 6. 近所付き合いはない |
| 7. わからない | |

問3-2 あなたは、近所付き合いや地域のまちづくり活動について、どのようにお考えですか。(○は1つ)

- | | |
|-----------------|---------------|
| 1. 必要だと思う | 2. どちらかといえば必要 |
| 3. どちらかといえば必要ない | 4. 全く必要ない |
| 5. わからない | |

問3-3 あなたは、地域活動に参加していますか。(この1年間に参加したものを全てに○)

- | |
|----------------------------------|
| 1. 町内会・自治会活動 |
| 2. 祭り・盆踊りなどの地域行事 |
| 3. 道路・公園清掃など環境美化運動 |
| 4. 防火・防災などの自主防災活動 |
| 5. 芸術・文化などのグループ活動 |
| 6. 交通安全活動 |
| 7. 自然保護・地球温暖化防止活動 |
| 8. 国際交流・国際協力活動 |
| 9. 安全食品購入活動など消費者運動 |
| 10. 高齢者・障がい者支援のボランティア活動 |
| 11. 子ども会や少年スポーツチームの世話など青少年健全育成活動 |
| 12. スポーツ・レクリエーションなどのグループ活動 |
| 13. 廃品回収・不用品交換などのリサイクル活動 |
| 14. 地域の福祉活動 |
| 15. その他 () |
| 16. いずれにも参加していない |

→ 問3-3-1 [問3-3で16. いずれにも参加していないと回答した方にお伺いします]
地域活動に参加されなかった主な理由は何ですか。(○は3つ以内)

- | | |
|-----------------|-------------------|
| 1. 仕事が忙しい | 2. 活動内容が分からない |
| 3. ひとりでは参加しづらい | 4. 活動する場がない |
| 5. 健康に自信がない | 6. 子どもが小さい(手がかかる) |
| 7. 病人がいる | 8. 家族の協力が得られない |
| 9. 人間関係がわずらわしそう | 10. 地域活動には関心がない |
| 11. その他 () | |

問3-4 あなたは、地域のまちづくりについてどのようにお考えですか（○は1つ）

1. 地域は生活のよりどころなので、積極的に参加する
2. わずらわしくない程度に参加する
3. 地域のまちづくり活動は熱心な人たちに任せる
4. 地域のまちづくり活動に特に期待することはない
5. まちづくりは行政がやることである
6. その他（

）

問3-5 あなたは、今後、まちづくり活動に参加したいと思いますか。（○は1つ）

1. 参加したい

2. 参加したくない

→ 問3-5-1 [問3-5で1. 参加したいと回答した方にお伺いします]

あなたご自身ができるまちづくり活動を次の中から選んでください。

（○は2つ以内）

1. 地域の行事に参加する
2. 婦人会・老人会などの地域団体に加入する
3. 町内会や自治会などの役員を快く引き受ける
4. 地域のボランティア活動に参加する
5. 地域問題の解決を市役所に働きかける
6. 市議会や市役所の動向に関心を持つ
7. 審議会の委員などになって、直接市政に参加する
8. 違法駐車・駐輪などのルール違反をしない
9. 騒音・汚水を出さないなど、環境保全を心がける
10. 近所付き合いを活発にする
11. その他（

）

4. 市政についてお聞きします。

問4-1 市政について不満や納得できないこと、あるいは要望などがありますか。（○は1つ）

1. ある

2. 特にない

3. わからない

問4-2 あなたは、市へ意見や要望を伝える場合、どのような方法で伝えますか。（○は2つ以内）

1. 市役所の窓口に行く

2. 担当部署に電話を入れる

3. 市長へ手紙を出す

4. 電子メールを出す

5. 陳情や請願を行う

6. 議員を通じて伝える

7. 町内会や自治会の役員を通じて伝える

8. 意見や要望はあっても伝えていない

9. その他（

）

問4-3 あなたは、鎌ヶ谷市は市民の意見や要望を市政に反映していると思いますか。（○は1つ）

1. よく反映している

2. ある程度反映している

3. あまり反映していない

4. 全く反映していない

5. わからない

問4-4 あなたは、市政に関する情報をどのようなものから得ていますか。(○は2つ以内)

- | | |
|----------------------------------|-------------------|
| 1. 広報かまがや | 2. 市のホームページ |
| 3. かまがや市民便利帳 | 4. 市議会だより |
| 5. 市で発行している印刷物
(パンフレット、チラシなど) | 6. 市の公式ツイッター |
| 7. 回覧板 | 8. 町内会、自治会などの集まり |
| 9. 一般新聞 | 10. コミュニティの新聞や情報誌 |
| 11. 知人 | 12. 市役所に直接聞く |
| 13. その他 (|) |

問4-5 あなたは、市政に関する情報を十分に得られていると思いますか。(○は1つ)

- | | |
|---------------|---------------|
| 1. 得られている | 2. ある程度得られている |
| 3. あまり得られていない | 4. 全く得られていない |
| 5. わからない | |

問4-6 あなたは、ご自身が市政に参加することについてはどう思われますか。(○は1つ)

- | | |
|------------------|------------------|
| 1. 積極的に参加したいと思う | 2. ある程度は参加したいと思う |
| 3. あまり参加するつもりはない | 4. 全く参加するつもりはない |
| 5. わからない | |

→ 問4-6-1 [問4-6で「参加したい(1または2)」と回答した方にお伺いします]
具体的にどのような方法で市政に参加したいと思いますか。(○は1つ)

- | | |
|---------------------------------|---|
| 1. 市の審議会に参加したい | |
| 2. 市長との対話集会があれば参加したい | |
| 3. 苦情・陳情などにより個人的に参加したい | |
| 4. 各種の委員などを引き受けることにより参加したい | |
| 5. アンケート調査などを通じて参加したい | |
| 6. コミュニティセンターなど集会施設の管理や運営に参加したい | |
| 7. その他 (|) |

5. 日常生活についてお聞きします。

問5-1 あなたは、余暇時間をどのように過ごしていますか。(○は2つ以内)

1. 自宅で趣味を楽しむことが多い
2. 自宅外で趣味やサークル活動を楽しむことが多い
3. 自宅でテレビなどを観て、のんびり過ごすことが多い
4. 家族と団らんして過ごすことが多い
5. 友人や知人と過ごすことが多い
6. 仕事に役立つ勉強などをする人が多い
7. スポーツをすることが多い
8. 町内会・自治会などの地域活動やボランティア活動などに参加することが多い
9. 創作・教養などの講座に参加することが多い
10. その他 ()

問5-2 あなたは、次の中でこの1年間、継続して行っているものがありますか。

(行っているもの全てに○)

また、今後やってみたい学習や文化・スポーツ活動はありますか。

(これからやってみたいと思うもの全てに○)

	この1年間、 継続して行っ ているもの	今後やっ てみたい 学習や文化・ スポーツ活 動
(ア) 知識・技術の習得や資格取得活動 (パソコン・ワープロ、外国語、簿記など)	1	1
(イ) 家庭生活に役立つ学習 (食生活、健康管理、住まいやインテリア、被服など)	2	2
(ウ) 社会問題に関する学習 (環境問題、福祉問題、消費者問題、政治・経済など)	3	3
(エ) 地域活動やボランティア活動	4	4
(オ) 一般教養を身につける学習(文学、歴史、地理など)	5	5
(カ) スポーツ・レクリエーション活動	6	6
(キ) 趣味や稽古事 (音楽、絵画、書道、茶道、陶芸、園芸など)	7	7
(ク) その他の活動や学習 ()	8	8
(ケ) 何もしていなかった(何もする予定はない)	9	9

6. 鎌ケ谷市の施策についてお聞きします。

問6-1 あなたは、5年前に比べて、現在の鎌ケ谷市の行財政運営はどの程度進んだと思いますか。(項目ごとに、あなたの評価に近い番号に1つずつ○)

	よくなった	ややよくなった	変わらない	やや悪くなった	悪くなった	わからない
(ア) 市政への参加の機会 (各種審議会、タウン・ミーティングなど)	1	2	3	4	5	6
(イ) 市政情報の提供・公開	1	2	3	4	5	6
(ウ) 地域での市民活動の機会や施設	1	2	3	4	5	6
(エ) 市民の意向の市政への反映	1	2	3	4	5	6
(オ) 行政組織の簡素化や事務の合理化	1	2	3	4	5	6
(カ) 市職員の市民への対応	1	2	3	4	5	6

問6-2 あなたは、鎌ケ谷市の施策・サービスについて、「現在の満足度」と「今後の重要度」をどのようにお考えですか。(項目ごとに○は1つずつ)

	満足度					重要度				
	満足している	まあ満足している	どちらともいえない	やや不満である	不満である	重要である	やや重要である	どちらともいえない	あまり重要でない	重要でない
1. 都市の骨格づくり										
①既成市街地の整備・再開発	1	2	3	4	5	1	2	3	4	5
②新しい市街地の整備	1	2	3	4	5	1	2	3	4	5
③駅周辺の整備	1	2	3	4	5	1	2	3	4	5
④公園や緑地、街路樹などの整備	1	2	3	4	5	1	2	3	4	5
⑤公共交通体系の整備(鉄道、バスなど)	1	2	3	4	5	1	2	3	4	5
⑥河川や水路の整備	1	2	3	4	5	1	2	3	4	5
⑦下水道の整備	1	2	3	4	5	1	2	3	4	5
⑧道路の整備	1	2	3	4	5	1	2	3	4	5
2. 生活環境の向上										
①市営住宅などの住宅対策	1	2	3	4	5	1	2	3	4	5
②ごみ・し尿処理対策	1	2	3	4	5	1	2	3	4	5
③環境衛生の充実(害虫などの駆除)	1	2	3	4	5	1	2	3	4	5
④大気汚染・振動・騒音などの対策	1	2	3	4	5	1	2	3	4	5
⑤交通安全対策	1	2	3	4	5	1	2	3	4	5
⑥消防力の充実	1	2	3	4	5	1	2	3	4	5
⑦地震などの防災対策	1	2	3	4	5	1	2	3	4	5
⑧防犯対策	1	2	3	4	5	1	2	3	4	5
⑨美しい街並みの創造	1	2	3	4	5	1	2	3	4	5

	満足度				
	満足している	まあ満足している	どちらともいえない	やや不満である	不満である
3. 福祉・保健の充実					
①地域ぐるみの福祉活動の充実	1	2	3	4	5
②高齢者福祉の充実	1	2	3	4	5
③児童福祉の充実	1	2	3	4	5
④障がい者（児）福祉の充実	1	2	3	4	5
⑤低所得者福祉の充実	1	2	3	4	5
⑥母子（父子）福祉の充実	1	2	3	4	5
⑦保健・医療の充実	1	2	3	4	5
4. 教育・文化の向上					
①教育内容・施設の充実	1	2	3	4	5
②生涯学習の充実	1	2	3	4	5
③青少年の健全育成	1	2	3	4	5
④芸術・文化の振興	1	2	3	4	5
⑤スポーツ・レクリエーションの振興	1	2	3	4	5
⑥幼児教育の充実	1	2	3	4	5
⑦児童生徒の健康と安全の確保	1	2	3	4	5
⑧高等教育の充実	1	2	3	4	5
5. 産業分野の振興					
①魅力ある商店街づくり	1	2	3	4	5
②農業の振興	1	2	3	4	5
③農業への理解とふれあいの拡大	1	2	3	4	5
④市街地内の工場の適地への誘導	1	2	3	4	5
⑤立地を生かした新産業の誘導	1	2	3	4	5
⑥中小企業への融資などの強化	1	2	3	4	5
⑦消費者の保護	1	2	3	4	5
6. 市民活動・行政運営					
①コミュニティづくり	1	2	3	4	5
②地域の情報化の推進	1	2	3	4	5
③男女共同参画社会の形成	1	2	3	4	5
④国際化の促進	1	2	3	4	5
⑤地方分権と市民参加の推進	1	2	3	4	5
⑥効率的で健全な行財政運営	1	2	3	4	5
⑦広域行政の推進	1	2	3	4	5

重要度				
重要である	やや重要である	どちらともいえない	あまり重要でない	重要でない
1	2	3	4	5
1	2	3	4	5
1	2	3	4	5
1	2	3	4	5
1	2	3	4	5
1	2	3	4	5
1	2	3	4	5
1	2	3	4	5
1	2	3	4	5
1	2	3	4	5
1	2	3	4	5
1	2	3	4	5
1	2	3	4	5
1	2	3	4	5
1	2	3	4	5
1	2	3	4	5
1	2	3	4	5
1	2	3	4	5
1	2	3	4	5
1	2	3	4	5
1	2	3	4	5
1	2	3	4	5
1	2	3	4	5
1	2	3	4	5
1	2	3	4	5
1	2	3	4	5
1	2	3	4	5
1	2	3	4	5
1	2	3	4	5

7. 行政サービスについてお聞きします。

問7-1 あなたは、より効果的で効率的な行政サービスを行うために、「行政サービス」と「市民の費用負担」の関係についてどのようにお考えですか。(○は1つ)

1. 行政サービスが向上するなら、負担が増えても構わない
2. 現在の行政サービスを維持するためには、多少負担が増えても構わない
3. 行政サービスが低下しても、負担が増えないほうがよい
4. 効果が少ない行政サービスを廃止して、負担を減らしてほしい
5. わからない

問7-2 これからの地域社会では、行政と家庭や地域コミュニティ、ボランティア、NPO（民間非営利団体・組織）などとの適切な役割分担のもとに、まちづくりを進めていくことが重要です。

あなたは、次の項目について最も適切な役割分担はどれだとお考えですか。

(項目ごとに、あなたの考えに近い番号に1ずつ○)

	全て行政が実施する	主に行政が実施し、家庭・地域などは協力する	行政・家庭・地域などが、状況に応じ互いに相談して実施する	行政は協力する	主に家庭・地域などが実施し、行政は協力する	全て家庭・地域などが実施する
(ア) 高齢者・障がい者のお世話などの福祉活動	1	2	3	4	5	
(イ) 乳幼児や放課後児童の見守りなどの子育て支援活動	1	2	3	4	5	
(ウ) ごみの減量や空き缶回収などのリサイクル活動	1	2	3	4	5	
(エ) スポーツや学習活動の企画・運営	1	2	3	4	5	
(オ) コミュニティセンターや公民館などの施設管理・運営	1	2	3	4	5	
(カ) 地域の防犯・防災活動	1	2	3	4	5	
(キ) 公園の除草や清掃活動	1	2	3	4	5	
(ク) 道路・河川などの清掃活動	1	2	3	4	5	
(ケ) 自然保護・地球温暖化防止活動	1	2	3	4	5	
(コ) 青少年の健全育成活動	1	2	3	4	5	

問8-4 あなたは、住宅用火災警報器の設置が義務付けされたことを知っていますか。また、ご家庭で設置していますか。(○は1つ)

- 1. 知っているし、設置もしている
- 2. 知っているが、設置していない
- 3. 知らないが、設置してある(元から設置してあった)
- 4. 知らないし、設置もしていない
- 5. わからない

問8-4-1 [問8-4で「2. 知っているが、設置していない」、「4. 知らないし、設置もしていない」と回答した方にお伺いします。]

住宅用火災警報器を設置していない理由をお聞かせください。
(該当するもの全てに○)

- 1. 設置の義務化を知らなかった
- 2. 設置方法がわからない
- 3. 購入方法がわからない
- 4. 借家のため自分で設置してよいかわからない(家主が設置してくれない)
- 5. 価格が高い
- 6. 住宅用火災警報器がどういうものかわからない
- 7. 特に罰則があるわけではないから
- 8. 現在は設置していないが、近いうちに設置する予定
- 9. その他 ()

9. 魅力あるまちづくり・都市基盤整備についてお聞きします。

問9-1 あなたは、新鎌ヶ谷地区の今後の方向性についてどのような期待をしていますか。
(○は2つ以内)

- 1. 企業の事務所などの集積
- 2. 市外からの訪問者の増加
- 3. 日用品の購入
- 4. レストランなどでの外食や宴会
- 5. 娯楽施設などのレクリエーション
- 6. 祭りやイベントなどの開催
- 7. その他 ()

問9-2 あなたは、国史跡「下総小金中野牧跡」について、次のうちどれにあてはまりますか。
(○は1つ)

「下総小金中野牧跡」は、江戸幕府が軍馬需要をまかなうために設置した小金牧の1つで、中野牧の遺構です。平成19年2月6日に国史跡に指定され、市の貴重な地域資源となっています。

- 1. 名前だけは知っている
- 2. 場所を知っているまたは、行ったことがある
- 3. 国史跡のイベントや講座に参加したことがある
- 4. 国史跡のイベントや講座に参加しており、その歴史についても知っている
- 5. 国史跡があるのは知らなかったが、機会があれば見てみたい(イベントなどに参加してみたい)
- 6. 知らない(興味がない)

問9-3 あなたは、国史跡「下総小金中野牧跡」について、今後、活用を図るため、どのような取り組みを進めていく必要があると思いますか。(〇は2つ以内)

1. 史跡や地域の歴史を学ぶ場とする
2. ふるさと意識を育む場とする
3. 市民の文化的活動やふれあいの場とする
4. 緑を保全する場とする
5. 地域の活性化を図り、地域間交流を深める場とする
6. その他 ()

問9-4 鎌ヶ谷市では、平成26年4月開設に向け、きらり鎌ヶ谷市民会館（文化センター）の整備を行っています。

あなたは、きらり鎌ヶ谷市民会館にどのようなことを期待しますか。(項目ごとに〇は1つつつ)

きらり鎌ヶ谷市民会館（文化センター）は、540人が収容できるきらりホール（文化ホール）をはじめ、中央公民館、（仮称）多文化共生センター、男女共同参画推進センター、市民活動推進センター、中央地区社会福祉協議会などの機能を持つ総合的な施設です。

	観に行きたい	発表・開催したい	イベントサポーターとして参加したい
(ア) 演劇・ミュージカル・人形劇	1	2	3
(イ) 音楽演奏などの各種演奏会	1	2	3
(ウ) 映画鑑賞	1	2	3
(エ) 講演会・研修会	1	2	3
(オ) 保育園、幼稚園、小中学校などの各種発表会	1	2	3
(カ) 美術・芸術展示	1	2	3
(キ) 公民館まつり	1	2	3

問9-5 道路には、国道464号のような幅の広い幹線道路から、市民の生活に密着した身の回りの生活道路までがあります。

あなたは、道路整備について、どのような整備を優先すべきとお考えですか。

(第1位から第3位までの順位をつけて、番号を記入)

1位 2位 3位

1. 国道・県道（大型車等の通行が多い道路）の歩道整備や道路拡幅など
2. 都市計画道路（新たに整備する道幅の広い道路）の整備
3. 主要な市道（道幅8m以上の道路）の歩道整備による歩行者の安全性の確保
4. 主要な市道（道幅8m以上の道路）の交差点の改良による渋滞緩和や安全性の確保
5. その他の市道（道幅4～5m程度の道路）の排水、交差部のすみ切り、車のすれ違いのための待避所などの整備による安全性や利便性の確保
6. 私道の舗装整備
7. 傷んだ市道（道幅は問わない）の維持・修繕

10. 少子・高齢化対策についてお聞きします。

問 10-1 あなたは、子どもが健やかに育てられる環境を整備するために、どのような施策が必要だと思えますか。(第1位から第3位までの順位をつけて、番号を記入)

1位 2位 3位

1. 待機児童解消に向けた保育サービスの拡充
2. 一時保育、延長保育などの多様な保育サービスの充実
3. 子どもの医療費助成などの経済的支援の充実
4. 地域における子育て支援の充実
5. 子育てに関する情報提供の充実
6. 児童センターなどの子どもが安全に過ごせる環境の整備
7. 児童虐待防止に向けた取り組みの充実
8. 放課後児童クラブの充実
9. その他 ()

問 10-2 あなたは、ご自身の健康に満足していますか。(○は1つ)

1. はい 2. いいえ

問 10-3 少子高齢社会では、「健康寿命(健康で活動的に暮らせる期間)」を延ばしていくことが大切です。

あなたは、市民が健康を維持するために、どのような施策が必要だと思えますか。(第1位から第3位までの順位をつけて、番号を記入)

1位 2位 3位

1. 病気や健康づくりに関するパンフレットなど各種情報の提供
2. 病気や健康づくりに関する相談・指導体制の充実
3. 病気や健康づくりに関する講演会や講座の充実
4. 日常の健康づくりの場の確保
5. がん検診・健診の実施、内容の拡充
6. 健診の結果に応じた保健指導の実施
7. その他 ()

問 10-4 高齢化が進む中では、日常的な交通手段の確保が重要です。

あなたは、コミュニティバス「ききょう号」を利用したことがありますか。(○は1つ)

- | | |
|---------------------|---------------|
| 1. 週に1回以上乗る | 2. 月に1～3回乗る |
| 3. 半年に3～5回乗る | 4. 半年に1～2回乗る |
| 5. 年に1回乗る | 6. 1回乗ったことがある |
| 7. 見たことはあるが乗ったことはない | 8. 見たことがない |

12. 男女共同参画社会についてお聞きします。

問 12-1 あなたは、次のような分野で男女の地位が平等になっていると思いますか。
(項目ごとに、あなたの考えに近い番号に1つずつ○)

	男性の方が優遇 されている	どちらかといえ ば男性の方が優 遇されている	平等である	どちらかといえ ば女性の方が優 遇されている	女性の方が優遇 されている	わからない
(ア) 家庭生活	1	2	3	4	5	6
(イ) 職場	1	2	3	4	5	6
(ウ) 学校教育	1	2	3	4	5	6
(エ) 地域活動	1	2	3	4	5	6
(オ) 法律や制度	1	2	3	4	5	6
(カ) 社会通念・慣習	1	2	3	4	5	6
(キ) 政治、政策決定の場	1	2	3	4	5	6
(ク) 社会全体	1	2	3	4	5	6

問 12-2 あなたは、男女共同参画社会を実現するために、どのような施策が必要だと思いますか。
(第1位から第3位までの順位をつけて、番号を記入)

1位 2位 3位

1. 市の審議会などへの女性委員の登用や市の女性職員の管理職への登用
2. 男女共同参画セミナーなどの実施
3. 女性に対する再就職支援や起業に対する情報提供
4. 仕事と家庭生活が両立できるような社会的支援の充実
5. DV被害者の保護・自立支援や相談体制の充実
6. 学校における男女共同参画に関する教育・学習の充実
7. 女性の人権が侵害されないような防犯環境の整備
8. 性差に配慮したライフステージごとの健康支援
9. 男女共同参画推進センター機能・事業の充実
10. 男女共同参画推進条例の整備
11. その他 ()

13. 消費生活についてお聞きします。

問 13-1 あなたは、これまでに消費生活に関するトラブルにあったことがありますか。
また、あった場合どのような関係のトラブルですか。(該当するもの全てに○)

1. 悪質商法に関するトラブル
(粗品を渡すと言われ、会場に行ったところ高額な商品を買わされたなど)
2. 不当請求に関するトラブル
(覚えのない請求が手紙やメールで来たなど)
3. 食品の安全に関するトラブル
(食品の中に異物が入っていたなど)
4. 商品やサービスに関するトラブル
(商品を正しく使用したのに破損・ケガをしたなど)
5. 表示・広告に関するトラブル
(広告に書かれていない条件があり、支払い時に追加料金を要求されたなど)
6. その他 ()
7. トラブルにあったことはない

問 13-2 鎌ヶ谷市では消費生活センターで消費生活に関する相談を行っています。
あなたが、関係機関窓口で消費生活に関する相談を行う際、または相談を行うとしたら、
重視する事項は何ですか。(○は1つ)

1. 高度な知識を持った専門家による的確な対応
2. 親身になって相談に乗ってくれるなど、相談しやすい雰囲気
3. 待ち時間のない(少ない)すばやい対応
4. 利用しやすい受付時間
5. 個人情報・プライバシーの保護
6. 交通の便の良さ
7. その他 ()

14. 広報についてお聞きします。

問 14-1 あなたは、「広報かまがや」を読んでいますか。(○は1つ)

- | | |
|--------------|--------------|
| 1. よく読んでいる | 2. ときどき読んでいる |
| 3. あまり読んでいない | 4. 読んだことがない |

問 14-2 あなたは、「広報かまがや」をどのように入手していますか。(○は1つ)

- | | |
|-------------|--------------------|
| 1. 新聞折り込み | 2. 郵送(新聞未購読世帯で希望者) |
| 3. 市のホームページ | 4. 公共施設や駅など |
| 5. 入手していない | 6. その他 () |

問 14-3 あなたは、市の広報紙やホームページから、どのような情報が欲しいと思いますか。
(欲しいと思う情報全てに○)

- | | |
|---------------------|-----------------|
| 1. 市政運営(計画・施策・財政状況) | 2. 保健・医療 |
| 3. 子育て・教育 | 4. 国民健康保険・介護保険 |
| 5. 消費生活 | 6. 防災・防犯 |
| 7. 環境・ごみ | 8. 道路・交通 |
| 9. 生涯学習 | 10. 市民活動・サークル活動 |
| 11. イベント | 12. 公共施設の利用案内 |
| 13. その他 () | |

15. 調査を統計的に分析するために、あなた自身についてお聞きします。

問 15-1 あなたの性別は、どちらですか。(○は1つ)

- | | |
|-------|-------|
| 1. 男性 | 2. 女性 |
|-------|-------|

問 15-2 あなたの年齢は、おいくつですか。(○は1つ)

- | | | |
|--------|--------|----------|
| 1. 20代 | 2. 30代 | 3. 40代 |
| 4. 50代 | 5. 60代 | 6. 70代以上 |

問 15-3 あなたの職業は、次のどれですか。(○は1つ)

- | | | |
|--------------------------|------------------|--------------------|
| 1. 農業 | 2. 商工・サービス・自営業 | 3. 会社員 |
| 4. 公務員 | 5. 専門職(医師・弁護士など) | 6. 自由業(著述・芸術・芸能など) |
| 7. 学生 | 8. 派遣 | 9. パート・アルバイト |
| 10. 無職(専業主婦(夫)、年金受給者を含む) | | |

→ 問 15-3-1 [問 15-3で「1~9」と回答した方にお伺いします。]

あなたの就業・就学先は、次のどこですか。(○は1つ)

- | | | |
|--------------|--------|-----------|
| 1. 鎌ケ谷市内 | 2. 市川市 | 3. 船橋市 |
| 4. 松戸市 | 5. 柏市 | 6. 白井市 |
| 7. その他の県内市町村 | 8. 東京都 | 9. その他() |

問 15-4 あなたのお住まいの地区は、次のどこですか。(○は1つ)

- | | |
|----------|--|
| 1. 中央地区 | 道野辺中央、道野辺本町、初富本町、右京塚、南初富四~六丁目、中央、富岡、初富(928~931番地)、新鎌ケ谷 |
| 2. 中央東地区 | 東鎌ケ谷、東初富、南初富一~三丁目、初富(700~927番地) |
| 3. 東部地区 | 丸山、鎌ケ谷、東道野辺二~七丁目、南鎌ケ谷 |
| 4. 南部地区 | 東中沢、東道野辺一丁目、西道野辺、馬込沢、道野辺、中沢、北中沢、中沢新町 |
| 5. 西部地区 | くぬぎ山、栗野(426~538番地)、佐津間(1300番地~)、串崎新田、北初富、初富(1~399番地・1300番地~) |
| 6. 北部地区 | 栗野(1~425番地・539番地~)、佐津間(1~1299番地)、中佐津間、西佐津間、南佐津間、軽井沢 |

問 15-5 鎌ケ谷市でのあなたの居住年数は、どれくらいになりますか。(○は1つ)

- | | | |
|-----------|----------|-------------|
| 1. 3年未満 | 2. 3~5年 | 3. 6~9年 |
| 4. 10~19年 | 5. 20年以上 | 6. 生まれたときから |

問 15-6 あなたのお住まいは、次のどれですか。(○は1つ)

- | | | |
|--------------|---------------|--------------|
| 1. 持ち家(一戸建て) | 2. 分譲マンション | 3. 民間借家・アパート |
| 4. 公営借家 | 5. 給与住宅(社宅など) | 6. その他() |

鎌ヶ谷市の市政やまちづくりについてのご意見、ご感想などがありましたら、ご自由にお書きください。

アンケートは以上で終了です。ご協力ありがとうございました。

資料 調査結果集計表

問1-1 あなたにとって「鎌ヶ谷らしさ」を感じさせ、愛着や誇りを持つことができるものは何ですか。(〇は2つ以内)

(上段:件数/下段:%)

	全体	豊かな自然	交通の便のよさ	市街地などの街並み	名産の梨や梨ワインなどのふるさと産品	鎌ヶ谷大仏	野史跡「下総小金中」	市民まつりや文化祭などの催し	公民館・図書館などの公共施設	念公園・市制記念公園	鎌ヶ谷駅	人とのふれあい、心のつながり	その他	無回答
合計	1,665 100.0	431 25.9	428 25.7	67 4.0	665 39.9	13.3	23 1.4	81 4.9	46 2.8	205 12.3	384 23.1	99 5.9	37 2.2	119 7.1

問15-1 あなたの性別は、どちらですか。(〇は1つ)

男性	691 100.0	189 27.4	214 31.0	27 3.9	237 33.7	93 13.5	11 1.6	29 4.2	19 2.7	84 12.2	157 22.7	40 5.8	15 2.2	49 7.1
女性	924 100.0	224 24.2	199 21.5	38 4.1	420 45.5	125 13.5	12 1.3	47 5.1	26 2.8	114 12.3	218 23.6	57 6.2	22 2.4	61 6.6

問15-2 あなたの年齢は、おいくつですか。(〇は1つ)

20代	150 100.0	24 16.0	27 18.0	15 10.0	63 42.0	36 24.0	-	3 2.0	1 0.7	15 10.0	44 29.3	6 4.0	4 2.7	9 6.0
30代	233 100.0	58 24.9	51 21.9	14 6.0	93 39.9	36 15.5	2 0.9	12 5.2	6 2.6	23 9.9	67 28.8	14 6.0	5 2.1	11 4.7
40代	264 100.0	46 17.4	47 17.8	10 3.8	121 45.8	41 15.5	2 0.8	12 4.5	6 2.3	35 13.3	90 34.1	9 3.4	8 3.0	16 6.1
50代	297 100.0	79 26.6	67 22.6	8 2.7	151 50.8	35 11.8	-	11 3.7	4 1.3	29 9.8	78 26.3	17 5.7	9 3.0	15 5.1
60代	356 100.0	118 33.1	112 31.5	10 2.8	142 39.9	34 9.6	9 2.5	18 5.1	13 3.7	34 9.6	56 15.7	26 7.3	7 2.0	25 7.0
70代以上	314 100.0	88 28.0	89 28.3	10 3.2	109 34.7	36 11.5	10 3.2	21 6.7	15 4.8	62 19.7	40 12.7	25 8.0	4 1.3	32 10.2

問15-3 あなたの職業は、次のどれですか。(〇は1つ)

農業	13 100.0	3 23.1	4 30.8	-	8 61.5	2 15.4	2 15.4	2 15.4	-	-	2 15.4	2 15.4	-	-
商工・サービス・自営業	91 100.0	14 15.4	28 30.8	2 2.2	34 37.4	17 18.7	2 2.2	7 7.7	-	9 9.9	19 20.9	6 6.6	3 3.3	10 11.0
会社員	411 100.0	97 23.6	112 27.3	16 3.9	163 39.7	67 16.3	1 0.2	12 2.9	5 1.2	38 9.2	115 28.0	20 4.9	1 0.2	25 6.1
公務員	57 100.0	16 28.1	16 28.1	4 7.0	27 47.4	10 17.5	1 1.8	2 3.5	1 1.8	7 12.3	9 15.8	3 5.3	2 3.5	2 3.5
専門職(医師・弁護士など)	41 100.0	10 24.4	7 17.1	2 4.9	14 34.1	8 19.5	-	1 2.4	1 2.4	5 12.2	11 26.8	-	2 4.9	3 7.3
自由業(著述・芸術・芸能など)	23 100.0	8 34.8	2 8.7	-	5 21.7	6 26.1	-	1 4.3	-	6 26.1	6 26.1	1 4.3	1 4.3	3 13.0
学生	29 100.0	5 17.2	5 17.2	2 6.9	13 44.8	7 24.1	-	1 3.4	-	4 13.8	10 34.5	-	-	1 3.4
派遣	15 100.0	3 20.0	4 26.7	-	8 53.3	3 20.0	-	-	-	1 6.7	6 40.0	-	1 6.7	-
パート・アルバイト	272 100.0	70 25.7	56 20.6	13 4.8	131 48.2	30 11.0	-	14 5.1	8 2.9	28 10.3	84 30.9	17 6.3	4 1.5	12 4.4
無職(専業主婦(夫)、年金受給者を含む)	657 100.0	187 28.5	174 26.5	28 4.3	250 38.1	67 10.2	17 2.6	38 5.8	28 4.3	98 14.9	112 17.0	47 7.2	16 2.4	51 7.8

問15-3-1 [問15-3で「1~9」と回答した方にお伺いします。]あなたの就業・就学先は、次のどこですか。(〇は1つ)

鎌ヶ谷市内	208 100.0	48 23.1	51 24.5	7 3.4	90 43.3	24 11.5	1 0.5	7 3.4	3 1.4	21 10.1	66 31.7	10 4.8	4 1.9	15 7.2
市川市	24 100.0	5 20.8	7 29.2	3 12.5	8 33.3	2 8.3	-	2 8.3	1 4.2	1 4.2	2 8.3	1 4.2	1 4.2	3 12.5
船橋市	121 100.0	26 21.5	24 19.8	3 2.5	57 47.1	27 22.3	-	5 4.1	2 1.7	11 9.1	32 26.4	10 8.3	4 3.3	2 1.7
松戸市	54 100.0	13 24.1	18 33.3	1 1.9	22 40.7	9 16.7	-	1 1.9	1 1.9	5 9.3	19 35.2	5 9.3	1 1.9	2 3.7
柏市	39 100.0	8 20.5	14 35.9	3 7.7	13 33.3	1 2.6	-	3 7.7	1 2.6	5 12.8	6 15.4	3 7.7	1 2.6	5 12.8
白井市	38 100.0	8 21.1	8 21.1	2 5.3	17 44.7	11 28.9	-	-	-	4 10.5	8 21.1	4 10.5	1 2.6	3 7.9
その他の県内町村	106 100.0	21 19.8	31 29.2	2 1.9	37 34.9	16 15.1	1 0.9	6 5.7	3 2.8	10 9.4	36 34.0	5 4.7	4 3.8	6 5.7
東京都	292 100.0	78 26.7	68 23.3	15 5.1	122 41.8	49 16.8	2 0.7	11 3.8	3 1.0	31 10.6	79 27.1	11 3.8	6 2.1	16 5.5
その他	40 100.0	10 25.0	11 27.5	1 2.5	26 65.0	7 17.5	-	3 7.5	1 2.5	4 10.0	8 20.0	-	-	1 2.5

問15-4 あなたのお住まいの地区は、次のどこですか。(〇は1つ)

中央地区	363 100.0	69 19.0	130 35.8	18 5.0	125 34.4	29 8.0	5 1.4	23 6.3	7 1.9	62 17.1	97 26.7	18 5.0	7 1.9	22 6.1
中央東地区	296 100.0	68 23.0	87 29.4	8 2.7	103 34.8	51 17.2	3 1.0	18 6.1	11 3.7	38 12.8	57 19.3	16 5.4	9 3.0	25 8.4
東部地区	395 100.0	85 21.5	86 21.8	15 3.8	167 42.3	96 24.3	6 1.5	14 3.5	15 3.8	34 8.6	90 22.8	31 7.8	10 2.5	24 6.1
南部地区	295 100.0	103 34.9	57 19.3	10 3.4	135 45.8	16 5.4	4 1.4	16 5.4	5 1.7	45 15.3	80 27.1	14 4.7	4 1.4	19 6.4
西部地区	148 100.0	39 26.4	33 22.3	9 6.1	77 52.0	14 9.5	3 2.0	3 2.0	3 2.0	9 6.1	29 19.6	7 4.7	7 2.7	9 6.1
北部地区	107 100.0	46 43.0	19 17.8	6 5.6	42 39.3	9 8.4	2 1.9	11 9.9	3 2.8	10 9.3	19 17.8	10 9.3	3 2.8	9 8.4

問15-5 鎌ヶ谷市でのあなたの居住年数は、どれくらいになりますか。(〇は1つ)

3年未満	104 100.0	26 25.0	32 30.8	9 8.7	34 32.7	9 8.7	-	4 3.8	2 1.9	9 8.7	28 26.9	5 4.8	3 2.9	7 6.7
3~5年	122 100.0	27 22.1	21 18.0	8 6.6	56 45.9	11 9.0	2 1.6	8 6.6	1 0.8	14 11.5	33 27.0	8 6.6	4 3.3	7 5.7
6~9年	110 100.0	19 17.3	18 16.4	3 2.7	40 36.4	13 11.8	1 0.9	10 9.1	4 3.6	15 13.6	35 31.8	6 5.5	5 4.5	11 10.0
10~19年	318 100.0	73 23.0	62 19.5	16 5.0	135 42.5	43 13.5	5 1.6	13 4.1	9 2.8	43 13.5	96 30.2	13 4.1	8 2.5	16 5.0
20年以上	822 100.0	243 29.6	249 30.3	25 3.0	325 39.5	115 14.0	14 1.7	36 4.4	27 3.3	93 11.3	153 18.6	56 6.8	14 1.7	56 6.8
生まれたときから	138 100.0	25 18.1	31 22.5	6 4.3	60 43.5	27 19.6	1 0.7	6 4.3	2 1.4	23 16.7	29 21.0	9 6.5	3 2.2	12 8.7

問15-6 あなたのお住まいは、次のどれですか。(〇は1つ)

持ち家(一戸建て)	1,193 100.0	301 25.2	312 26.2	47 3.9	469 39.3	172 14.4	19 1.6	52 4.4	37 3.1	149 12.5	266 22.3	77 6.5	26 2.2	86 7.2
分譲マンション	206 100.0	61 30.5	42 21.0	7 3.5	100 50.0	25 12.5	2 1.0	10 5.0	4 2.0	16 8.0	51 25.5	8 4.0	5 2.5	8 4.0
民間借家・アパート	165 100.0	37 22.4	49 29.7	12 7.3	54 32.7	19 11.5	1 0.6	13 7.9	3 1.8	25 15.2	37 22.4	9 5.5	4 2.4	12 7.3
公営借家	26 100.0	10 38.5	6 23.1	1 3.8	7 26.9	1 3.8	-	1 3.8	-	3 11.5	10 38.5	2 7.7	2 7.7	1 3.8
給付住宅(社宅など)	23 100.0	4 17.4	2 8.7	-	16 69.6	1 4.3	-	1 4.3	1 4.3	3 13.0	9 39.1	1 4.3	-	4 17.4
その他	10 100.0	1 10.0	3 30.0	-	6 60.0	-	1 10.0	-	-	1 10.0	2 20.0	-	-	2 20.0

問1-2 あなたは、鎌ヶ谷市の「イメージ」を表すとしたら、どのような表現がふさわしいと思いますか。(ア)から(カ)について、あなたのイメージに最も近いものを選んでください。(項目ごとに○は1つずつ)(ア)賑わいのあるまち (上段:件数/下段:%)

	全 体	か な り そ う 思 う	や や そ う 思 う	ど ち ら と も い え な い	あ ま り そ う 思 わ な い	い ま っ た く そ う 思 わ な い	無 回 答
合計	1,665 100.0	15 0.9	286 17.2	564 33.9	552 33.2	143 8.6	105 6.3

問15-1 あなたの性別は、どちらですか。(○は1つ)

男性	691 100.0	6 0.9	111 16.1	245 35.5	220 31.8	62 9.0	47 6.8
女性	924 100.0	9 1.0	169 18.3	303 32.8	318 34.4	78 8.4	47 5.1

問15-2 あなたの年齢は、おいくつですか。(○は1つ)

20代	150 100.0	2 1.3	31 20.7	45 30.0	51 34.0	15 10.0	6 4.0
30代	233 100.0	-	47 20.2	70 30.0	81 34.8	31 13.3	4 1.7
40代	264 100.0	1 0.4	50 18.9	79 29.9	102 38.6	25 9.5	7 2.7
50代	297 100.0	3 1.0	55 18.5	119 40.1	88 29.6	23 7.7	9 3.0
60代	356 100.0	4 1.1	49 13.8	130 36.5	127 35.7	23 6.5	23 6.5
70代以上	314 100.0	5 1.6	48 15.3	105 33.4	88 28.0	23 7.3	45 14.3

問15-3 あなたの職業は、次のどれですか。(○は1つ)

農業	13 100.0	-	4 30.8	5 38.5	2 15.4	1 7.7	1 7.7
商工・サービス・自営業	91 100.0	1 1.1	9 9.9	32 35.2	30 33.0	11 12.1	8 8.8
会社員	411 100.0	2 0.5	66 16.1	136 33.1	151 36.7	40 9.7	16 3.9
公務員	57 100.0	-	15 26.3	20 35.1	13 22.8	7 12.3	2 3.5
専門職(医師・弁護士など)	41 100.0	-	6 14.6	13 31.7	13 31.7	8 19.5	1 2.4
自由業(著述・芸術・芸能など)	23 100.0	-	4 17.4	4 17.4	10 43.5	1 4.3	4 17.4
学生	29 100.0	1 3.4	5 17.2	10 34.5	11 37.9	-	2 6.9
派遣	15 100.0	-	3 20.0	1 6.7	7 46.7	4 26.7	-
パート・アルバイト	272 100.0	4 1.5	62 22.8	92 33.8	88 32.4	21 7.7	5 1.8
無職(専業主婦(夫)、年金受給者を含む)	657 100.0	6 0.9	106 16.1	233 35.5	210 32.0	48 7.3	54 8.2

問15-3-1 [問15-3で「1~9」と回答した方にお伺いします。]あなたの就業・就学先は、次のどこですか。(○は1つ)

鎌ヶ谷市内	208 100.0	4 1.9	39 18.8	79 38.0	59 28.4	22 10.6	5 2.4
市川市	24 100.0	-	11 45.8	1 4.2	5 20.8	3 12.5	4 16.7
船橋市	121 100.0	-	21 17.4	38 31.4	49 40.5	10 8.3	3 2.5
松戸市	54 100.0	1 1.9	13 24.1	19 35.2	14 25.9	5 9.3	2 3.7
柏市	39 100.0	-	6 15.4	12 30.8	11 28.2	5 12.8	5 12.8
白井市	38 100.0	-	5 13.2	13 34.2	16 42.1	4 10.5	-
その他の県内市町村	106 100.0	1 0.9	21 19.8	36 34.0	35 33.0	11 10.4	2 1.9
東京都	292 100.0	2 0.7	44 15.1	97 33.2	112 38.4	27 9.2	10 3.4
その他	40 100.0	-	7 17.5	11 27.5	14 35.0	4 10.0	4 10.0

問15-4 あなたのお住まいの地区は、次のどこですか。(○は1つ)

中央地区	363 100.0	6 1.7	77 21.2	129 35.5	99 27.3	30 8.3	22 6.1
中央東地区	296 100.0	2 0.7	51 17.2	113 38.2	88 29.7	26 8.8	16 5.4
東部地区	395 100.0	5 1.3	61 15.4	119 30.1	153 38.7	35 8.9	22 5.6
南部地区	295 100.0	1 0.3	49 16.6	98 33.2	112 38.0	19 6.4	16 5.4
西部地区	148 100.0	1 0.7	18 12.2	54 36.5	51 34.5	17 11.5	7 4.7
北部地区	107 100.0	-	23 21.5	32 29.9	33 30.8	10 9.3	9 8.4

問15-5 鎌ヶ谷市でのあなたの居住年数は、どれくらいになりますか。(○は1つ)

3年未満	104 100.0	1 1.0	26 25.0	26 25.0	35 33.7	9 8.7	7 6.7
3~5年	122 100.0	-	23 18.9	32 26.2	45 36.9	17 13.9	5 4.1
6~9年	1101 100.0	-	21 19.1	34 30.9	381 34.5	12 10.9	5 4.5
10~19年	3181 100.0	2 0.6	62 19.5	94 29.6	1221 38.4	29 9.1	9 2.8
20年以上	822 100.0	12 1.5	114 13.9	315 38.3	255 31.0	67 8.2	59 7.2
生まれたときから	138 100.0	-	35 25.4	46 33.3	42 30.4	6 4.3	9 6.5

問15-6 あなたのお住まいは、次のどれですか。(○は1つ)

持ち家(一戸建て)	1,193 100.0	13 1.1	199 16.7	420 35.2	394 33.0	94 7.9	73 6.1
分譲マンション	200 100.0	-	32 16.0	64 32.0	70 35.0	28 14.0	6 3.0
民間借家・アパート	165 100.0	2 1.2	39 23.6	49 29.7	51 30.9	14 8.5	10 6.1
公営借家	26 100.0	-	8 30.8	8 30.8	7 26.9	1 3.8	2 7.7
給付住宅(社宅など)	23 100.0	-	2 8.7	7 30.4	11 47.8	2 8.7	1 4.3
その他	10 100.0	-	1 10.0	-	4 40.0	2 20.0	3 30.0

問1-2 あなたは、鎌ヶ谷市の「イメージ」を表すとしたら、どのような表現がふさわしいと思いますか。(ア)から(カ)について、あなたのイメージに最も近いものを選んでください。(項目ごとに○は1つずつ)(イ)歴史・伝統のあるまち (上段:件数/下段:%)

	全 体	か な り そ う 思 う	や や そ う 思 う	ど ち ら と も い え な い	あ ま り そ う 思 わ な い	い ま っ た く そ う 思 わ な い	無 回 答
合計	1,665	43	408	537	460	114	103
	100.0	2.6	24.5	32.3	27.6	6.8	6.2

問15-1 あなたの性別は、どちらですか。(○は1つ)

男性	691	16	171	202	206	50	46
	100.0	2.3	24.7	29.2	29.8	7.2	6.7
女性	924	26	227	319	243	62	47
	100.0	2.8	24.6	34.5	26.3	6.7	5.1

問15-2 あなたの年齢は、おいくつですか。(○は1つ)

20代	150	2	39	41	52	11	5
	100.0	1.3	26.0	27.3	34.7	7.3	3.3
30代	233	6	58	71	76	18	4
	100.0	2.6	24.9	30.5	32.6	7.7	1.7
40代	264	5	60	92	79	20	8
	100.0	1.9	22.7	34.8	29.9	7.6	3.0
50代	297	7	73	114	76	18	9
	100.0	2.4	24.6	38.4	25.6	6.1	3.0
60代	356	5	94	106	102	27	22
	100.0	1.4	26.4	29.8	28.7	7.6	6.2
70代以上	314	17	75	97	63	17	45
	100.0	5.4	23.9	30.9	20.1	5.4	14.3

問15-3 あなたの職業は、次のどれですか。(○は1つ)

農業	13	1	5	5	2	-	-
	100.0	7.7	38.5	38.5	15.4	-	-
商工・サービス・自営業	91	-	27	26	17	10	11
	100.0	-	29.7	28.6	18.7	11.0	12.1
会社員	411	10	95	120	141	30	15
	100.0	2.4	23.1	29.2	34.3	7.3	3.6
公務員	57	2	16	21	14	3	1
	100.0	3.5	28.1	36.8	24.6	5.3	1.8
専門職(医師・弁護士など)	41	1	15	13	8	3	1
	100.0	2.4	36.6	31.7	19.5	7.3	2.4
自由業(著述・芸術・芸能など)	23	2	3	7	8	1	2
	100.0	8.7	13.0	30.4	34.8	4.3	2.7
学生	29	-	10	8	9	1	1
	100.0	-	34.5	27.6	31.0	3.4	3.4
派遣	15	-	3	4	7	1	-
	100.0	-	20.0	26.7	46.7	6.7	-
パート・アルバイト	272	6	62	105	79	15	5
	100.0	2.2	22.8	38.6	29.0	5.5	1.8
無職(専業主婦(夫)、年金受給者を含む)	657	19	162	211	162	48	55
	100.0	2.9	24.7	32.1	24.7	7.3	8.4

問15-3-1 (問15-3で「1~9」と回答した方にお伺いします。)あなたの就業・就学先は、次のどこですか。(○は1つ)

鎌ヶ谷市内	208	3	56	83	47	13	6
	100.0	1.4	26.9	39.9	22.6	6.3	2.9
市川市	24	1	2	4	11	2	4
	100.0	4.2	8.3	16.7	45.8	8.3	16.7
船橋市	121	2	29	38	43	7	2
	100.0	1.7	24.0	31.4	35.5	5.8	1.7
松戸市	54	1	9	25	17	-	2
	100.0	1.9	16.7	46.3	31.5	-	3.7
柏市	39	-	11	9	6	8	5
	100.0	-	28.2	23.1	15.4	20.5	12.8
白井市	38	1	9	13	13	2	-
	100.0	2.6	23.7	34.2	34.2	5.3	-
その他の県内市町村	106	2	26	38	32	6	2
	100.0	1.9	24.5	35.8	30.2	5.7	1.9
東京都	292	8	71	82	98	24	9
	100.0	2.7	24.3	28.1	33.6	8.2	3.1
その他	40	-	17	14	5	1	3
	100.0	-	42.5	35.0	12.5	2.5	7.5

問15-4 あなたのお住まいの地区は、次のどこですか。(○は1つ)

中央地区	363	8	88	116	104	24	23
	100.0	2.2	24.2	32.0	28.7	6.6	6.3
中央東地区	296	6	68	104	82	23	13
	100.0	2.0	23.0	35.1	27.7	7.8	4.4
東部地区	395	16	102	121	104	25	27
	100.0	4.1	25.8	30.6	26.3	6.3	6.8
南部地区	295	6	67	104	86	17	15
	100.0	2.0	22.7	35.3	29.2	5.8	5.1
西部地区	148	3	35	49	45	10	6
	100.0	2.0	23.6	33.1	30.4	6.8	4.1
北部地区	107	3	35	27	24	10	8
	100.0	2.8	32.7	25.2	22.4	9.3	7.5

問15-5 鎌ヶ谷市でのあなたの居住年数は、どれくらいになりますか。(○は1つ)

3年未満	104	1	25	30	35	6	7
	100.0	1.0	24.0	28.8	33.7	5.8	6.7
3~5年	122	3	34	37	30	13	5
	100.0	2.5	27.9	30.3	24.6	10.7	4.1
6~9年	110	-	33	35	28	9	5
	100.0	-	30.0	31.8	25.5	8.2	4.5
10~19年	318	7	83	104	98	18	8
	100.0	2.2	26.1	32.7	30.8	5.7	2.5
20年以上	822	28	189	271	211	60	63
	100.0	3.4	23.0	33.0	25.7	7.3	7.7
生まれたときから	138	3	34	45	45	6	5
	100.0	2.2	24.6	32.6	32.6	4.3	3.6

問15-6 あなたのお住まいは、次のどれですか。(○は1つ)

持ち家(一戸建て)	1,193	33	306	377	328	77	72
	100.0	2.8	25.6	31.6	27.5	6.5	6.0
分譲マンション	200	3	41	76	56	17	7
	100.0	1.5	20.5	38.0	28.0	8.5	3.5
民間借家・アパート	165	4	36	53	49	13	10
	100.0	2.4	21.8	32.1	29.7	7.9	6.1
公営借家	26	1	9	6	7	1	2
	100.0	3.8	34.6	23.1	26.9	3.8	7.7
給与住宅(社宅など)	23	-	6	8	6	2	1
	100.0	-	26.1	34.8	26.1	8.7	4.3
その他	10	1	1	2	3	2	2
	100.0	10.0	-	20.0	30.0	20.0	20.0

問1-2 あなたは、鎌ヶ谷市の「イメージ」を表すとしたら、どのような表現がふさわしいと思いますか。(ア)から(カ)について、あなたのイメージに最も近いものを選んでください。(項目ごとに○は1つずつ)(ウ)多様なまち (上段:件数/下段:%)

	全体	かなり そう 思う	やや そう 思う	ど ち ら と も い え な い	あ ま り そ う 思 わ な い	い ま っ た く そ う 思 わ な い	無 回 答
合計	1,665	21	274	571	537	156	106
	100.0	1.3	16.5	34.3	32.3	9.4	6.4

問15-1 あなたの性別は、どちらですか。(○は1つ)

男性	691	11	116	226	226	69	43
	100.0	1.6	16.8	32.7	32.7	10.0	6.2
女性	924	10	151	329	299	83	52
	100.0	1.1	16.3	35.6	32.4	9.0	5.6

問15-2 あなたの年齢は、おいくつですか。(○は1つ)

20代	150	3	31	42	53	15	6
	100.0	2.0	20.7	28.0	35.3	10.0	4.0
30代	233	-	42	85	77	26	3
	100.0	-	18.0	36.5	33.0	11.2	1.3
40代	264	1	42	98	88	27	8
	100.0	0.4	15.9	37.1	33.3	10.2	3.0
50代	297	5	61	110	88	24	9
	100.0	1.7	20.5	37.0	29.6	8.1	3.0
60代	356	4	43	132	117	35	25
	100.0	1.1	12.1	37.1	32.9	9.8	7.0
70代以上	314	8	49	88	100	25	44
	100.0	2.5	15.6	28.0	31.8	8.0	14.0

問15-3 あなたの職業は、次のどれですか。(○は1つ)

農業	13	-	4	5	3	-	1
	100.0	-	30.8	38.5	23.1	-	7.7
商工・サービス・自営業	91	2	13	28	28	13	7
	100.0	2.2	14.3	30.8	30.8	14.3	7.7
会社員	411	2	76	140	143	37	13
	100.0	0.5	18.5	34.1	34.8	9.0	3.2
公務員	57	1	10	24	16	5	1
	100.0	1.8	17.5	42.1	28.1	8.8	1.8
専門職(医師・弁護士など)	41	1	6	14	11	6	1
	100.0	2.4	19.5	34.1	26.8	14.6	2.4
自由業(著述・芸術・芸能など)	23	-	5	6	9	1	2
	100.0	-	21.7	26.1	39.1	4.3	8.7
学生	29	1	6	7	10	3	2
	100.0	3.4	20.7	24.1	34.5	10.3	6.9
派遣	15	-	1	3	8	3	-
	100.0	-	6.7	20.0	53.3	20.0	-
パート・アルバイト	272	4	46	109	83	23	7
	100.0	1.5	16.9	40.1	30.5	8.5	2.6
無職(専業主婦(夫)、年金受給者を含む)	657	10	98	216	211	62	60
	100.0	1.5	14.9	32.9	32.1	9.4	9.1

問15-3-1 (問15-3で「1~9」と回答した方にお伺いします。)あなたの就業・就学先は、次のどこですか。(○は1つ)

鎌ヶ谷市内	208	3	38	81	66	14	6
	100.0	1.4	18.3	38.9	31.7	6.7	2.9
市川市	24	-	4	7	6	4	3
	100.0	-	16.7	29.2	25.0	16.7	12.5
船橋市	121	-	23	39	48	9	2
	100.0	-	19.0	32.2	39.7	7.4	1.7
松戸市	54	-	14	18	16	4	2
	100.0	-	25.9	33.3	29.6	7.4	3.7
柏市	39	2	8	11	8	6	4
	100.0	5.1	20.5	28.2	20.5	15.4	10.3
白井市	38	-	2	17	13	6	-
	100.0	-	5.3	44.7	34.2	15.8	-
その他の県内市町村	106	1	17	43	35	8	2
	100.0	0.9	16.0	40.6	33.0	7.5	1.9
東京都	292	4	52	95	100	32	9
	100.0	1.4	17.8	32.5	34.2	11.0	3.1
その他	40	1	6	17	9	5	2
	100.0	2.5	15.0	42.5	22.5	12.5	5.0

問15-4 あなたのお住まいの地区は、次のどこですか。(○は1つ)

中央地区	363	6	67	119	121	28	22
	100.0	1.7	18.5	32.8	33.3	7.7	6.1
中央東地区	296	1	48	100	93	33	21
	100.0	0.3	16.2	33.8	31.4	11.1	7.1
東部地区	395	5	76	124	134	34	22
	100.0	1.3	19.2	31.4	33.9	8.6	5.6
南部地区	295	5	37	109	103	25	16
	100.0	1.7	12.5	36.9	34.9	8.5	5.4
西部地区	148	2	19	62	43	16	6
	100.0	1.4	12.8	41.9	29.1	10.8	4.1
北部地区	107	2	20	41	28	10	6
	100.0	1.9	18.7	38.3	26.2	9.3	5.6

問15-5 鎌ヶ谷市でのあなたの居住年数は、どれくらいになりますか。(○は1つ)

3年未満	104	2	19	28	41	7	7
	100.0	1.9	18.3	26.9	39.4	6.7	6.7
3~5年	122	2	25	44	33	14	4
	100.0	1.6	20.5	36.1	27.0	11.5	3.3
6~9年	110	2	15	38	37	13	5
	100.0	1.8	13.6	34.5	33.6	11.8	4.5
10~19年	318	4	49	117	110	27	11
	100.0	1.3	15.4	36.8	34.6	8.5	3.5
20年以上	822	10	131	283	255	83	60
	100.0	1.2	15.9	34.4	31.0	10.1	7.3
生まれたときから	138	1	28	44	49	7	9
	100.0	0.7	20.3	31.9	35.5	5.1	6.5

問15-6 あなたのお住まいは、次のどれですか。(○は1つ)

持ち家(一戸建て)	1,193	15	189	419	387	111	72
	100.0	1.3	15.8	35.1	32.4	9.3	6.0
分譲マンション	200	3	29	68	73	20	7
	100.0	1.5	14.5	34.0	36.5	10.0	3.5
民間借家・アパート	165	3	36	55	43	17	11
	100.0	1.8	21.8	33.3	26.1	10.3	6.7
公営借家	26	-	10	6	7	1	2
	100.0	-	38.5	23.1	26.9	3.8	7.7
給付住宅(社宅など)	23	-	3	7	11	1	1
	100.0	-	13.0	30.4	47.8	4.3	4.3
その他	10	-	1	-	4	2	3
	100.0	-	10.0	-	40.0	20.0	30.0

問1-2 あなたは、鎌ヶ谷市の「イメージ」を表すとしたら、どのような表現がふさわしいと思いますか。(ア)から(カ)について、あなたのイメージに最も近いものを選んでください。(項目ごとに○は1つずつ)(エ)成熟したまち (上段:件数/下段:%)

	全 体	か な り そ う 思 う	や や そ う 思 う	ど ち ら と も い え な い	あ ま り そ う 思 わ な い	い ま っ た く そ う 思 わ な い	無 回 答
合計	1,665 100.0	12 0.7	105 6.3	539 32.4	640 38.4	259 15.6	110 6.6

問15-1 あなたの性別は、どちらですか。(○は1つ)

男性	691 100.0	9 1.3	461 6.7	223 32.3	264 38.2	100 14.5	49 7.1
女性	924 100.0	3 0.3	58 6.3	296 32.0	364 39.4	153 16.6	50 5.4

問15-2 あなたの年齢は、おいくつですか。(○は1つ)

20代	150 100.0	-	18 12.0	57 38.0	53 35.3	17 11.3	5 3.3
30代	233 100.0	2 0.9	21 9.0	82 35.2	89 38.2	36 15.5	3 1.3
40代	264 100.0	1 0.4	11 4.2	84 31.8	116 43.9	44 16.7	8 3.0
50代	297 100.0	1 0.3	18 6.1	106 35.7	115 38.7	48 16.2	9 3.0
60代	356 100.0	2 0.6	18 5.1	112 31.5	146 41.0	54 15.2	24 6.7
70代以上	314 100.0	6 1.9	18 5.7	79 25.2	109 34.7	52 16.6	50 15.9

問15-3 あなたの職業は、次のどれですか。(○は1つ)

農業	13 100.0	-	1 7.7	4 30.8	5 38.5	3 23.1	-
商工・サービス・自営業	91 100.0	-	3 3.3	29 31.9	31 34.1	18 19.8	10 11.0
会社員	411 100.0	3 0.7	27 6.6	142 34.5	164 39.9	61 14.8	14 3.4
公務員	57 100.0	-	6 10.5	18 31.6	26 45.6	6 10.5	1 1.8
専門職(医師・弁護士など)	41 100.0	-	1 2.4	16 39.0	13 31.7	10 24.4	1 2.4
自由業(著述・芸術・芸能など)	23 100.0	-	1 4.3	1 43.5	1 30.4	2 8.7	3 13.0
学生	29 100.0	-	3 10.3	10 34.5	11 37.9	4 13.8	1 3.4
派遣	15 100.0	-	-	3 20.0	9 60.0	2 13.3	1 6.7
パート・アルバイト	272 100.0	1 0.4	22 8.1	93 34.2	113 41.5	35 12.9	8 2.9
無職(専業主婦(夫)、年金受給者を含む)	657 100.0	8 1.2	39 5.9	195 29.7	246 37.4	110 16.7	59 9.0

問15-3-1 (問15-3で「1~9」と回答した方にお伺いします。)あなたの就業・就学先は、次のどこですか。(○は1つ)

鎌ヶ谷市内	208 100.0	-	101 48.1	78 37.5	81 38.9	33 15.9	6 2.9
市川市	27 100.0	-	3 12.5	2 29.2	8 33.3	3 12.5	3 12.5
船橋市	121 100.0	1 0.8	9 7.4	37 30.6	55 45.5	16 13.2	3 2.5
松戸市	54 100.0	-	3 5.6	20 37.0	25 46.3	4 7.4	2 3.7
柏市	39 100.0	-	2 5.1	14 35.9	9 23.1	8 20.5	6 15.4
白井市	38 100.0	-	1 2.6	13 34.2	15 39.5	9 23.7	-
その他の県内市町村	106 100.0	1 0.9	9 8.5	33 31.1	33 43.4	14 13.2	3 2.8
東京都	292 100.0	1 0.3	18 6.2	98 33.6	98 40.4	48 16.4	9 3.1
その他	40 100.0	1 2.5	8 20.0	13 32.5	12 30.0	3 7.5	3 7.5

問15-4 あなたのお住まいの地区は、次のどこですか。(○は1つ)

中央地区	363 100.0	3 0.8	28 7.7	118 32.5	132 36.4	56 15.4	26 7.2
中央東地区	296 100.0	1 0.3	14 4.7	96 32.4	117 39.5	51 17.2	17 5.7
東部地区	395 100.0	3 0.8	33 8.4	124 31.4	154 39.0	54 13.7	27 6.8
南部地区	295 100.0	1 0.3	16 5.4	91 30.8	126 42.7	47 15.9	14 4.7
西部地区	148 100.0	1 0.7	7 4.7	53 35.8	63 42.6	19 12.8	5 3.4
北部地区	107 100.0	1 0.9	5 4.7	37 34.6	35 32.7	20 18.7	9 8.4

問15-5 鎌ヶ谷市でのあなたの居住年数は、どれくらいになりますか。(○は1つ)

3年未満	104 100.0	-	61 58.1	37 35.6	37 35.6	16 15.4	8 7.7
3~5年	122 100.0	-	12 9.8	34 27.9	56 45.9	17 13.9	3 2.5
6~9年	1101 100.0	1 0.9	6 5.5	33 30.0	46 41.8	20 18.2	4 3.6
10~19年	318 100.0	2 0.6	25 7.9	101 31.8	126 39.6	51 16.0	13 4.1
20年以上	822 100.0	8 1.0	41 5.0	260 31.6	312 38.0	135 16.4	66 8.0
生まれたときから	138 100.0	1 0.7	13 9.4	55 39.9	50 36.2	13 9.4	6 4.3

問15-6 あなたのお住まいは、次のどれですか。(○は1つ)

持ち家(一戸建て)	1,193 100.0	10 0.8	67 5.6	388 32.5	459 38.5	190 15.9	79 6.6
分譲マンション	200 100.0	2 1.0	13 6.5	64 32.0	81 40.5	33 16.5	7 3.5
民間借家・アパート	165 100.0	-	20 12.1	56 33.9	58 35.2	21 12.7	10 6.1
公営借家	26 100.0	-	1 3.8	8 30.8	12 46.2	3 11.5	3 11.5
給与住宅(社宅など)	23 100.0	-	1 4.3	1 17.4	15 65.2	2 8.7	1 4.3
その他	10 100.0	-	1 10.0	1 10.0	3 30.0	3 30.0	3 30.0

問1-2 あなたは、鎌ヶ谷市の「イメージ」を表すとしたら、どのような表現がふさわしいと思いますか。(ア)から(カ)について、あなたのイメージに最も近いものを選んでください。(項目ごとに○は1つずつ)(オ)洗練されたまち (上段:件数/下段:%)

	全体	かなり そう 思う	やや そう 思う	ど ち ら と も い え な い	あ ま り そ う 思 わ な い	い ま っ た く そ う 思 わ な い	無 回 答
合計	1,665	8	74	430	678	371	104
	100.0	0.5	4.4	25.8	40.7	22.3	6.2

問15-1 あなたの性別は、どちらですか。(○は1つ)

男性	691	5	33	171	292	143	47
	100.0	0.7	4.8	24.7	42.3	20.7	6.8
女性	924	3	40	243	370	223	45
	100.0	0.3	4.3	26.3	40.0	24.1	4.9

問15-2 あなたの年齢は、おいくつですか。(○は1つ)

20代	150	-	10	44	66	25	5
	100.0	-	6.7	29.3	44.0	16.7	3.3
30代	233	-	9	64	91	65	4
	100.0	-	3.9	27.5	39.1	27.9	1.7
40代	264	1	9	59	108	81	6
	100.0	0.4	3.4	22.3	40.9	30.7	2.3
50代	297	-	9	79	133	67	9
	100.0	-	3.0	26.6	44.8	22.6	3.0
60代	356	1	18	96	149	72	20
	100.0	0.3	5.1	27.0	41.9	20.2	5.6
70代以上	314	6	18	74	114	54	48
	100.0	1.9	5.7	23.6	36.3	17.2	15.3

問15-3 あなたの職業は、次のどれですか。(○は1つ)

農業	13	-	1	5	5	2	-
	100.0	-	7.7	38.5	38.5	15.4	-
商工・サービス・自営業	91	-	5	19	33	25	9
	100.0	-	5.5	20.9	36.3	27.5	9.9
会社員	411	-	19	105	176	96	15
	100.0	-	4.6	25.5	42.8	23.4	3.6
公務員	57	-	4	14	25	13	1
	100.0	-	7.0	24.6	43.9	22.8	1.8
専門職(医師・弁護士など)	41	-	1	15	12	12	1
	100.0	-	2.4	36.6	29.3	29.3	2.4
自由業(著述・芸術・芸能など)	23	-	1	5	10	4	3
	100.0	-	4.3	21.7	43.5	17.4	13.0
学生	29	-	1	9	14	4	1
	100.0	-	3.4	31.0	48.3	13.8	3.4
派遣	15	-	1	3	8	4	-
	100.0	-	1	20.0	53.3	26.7	-
パート・アルバイト	272	-	17	67	120	63	5
	100.0	-	6.3	24.6	44.1	23.2	1.8
無職(専業主婦(夫)、年金受給者を含む)	657	8	23	169	259	142	56
	100.0	1.2	3.5	25.7	39.4	21.6	8.5

問15-3-1 (問15-3で「1~9」と回答した方にお伺いします。)あなたの就業・就学先は、次のどこですか。(○は1つ)

鎌ヶ谷市内	208	-	12	55	87	48	6
	100.0	-	5.8	26.4	41.8	23.1	2.9
市川市	24	-	1	7	8	6	3
	100.0	-	1	29.2	33.3	25.0	12.5
船橋市	121	-	3	32	61	24	1
	100.0	-	2.5	26.4	50.4	19.8	0.8
松戸市	54	-	4	14	21	13	2
	100.0	-	7.4	25.9	38.9	24.1	3.7
柏市	39	-	3	11	9	11	5
	100.0	-	7.7	28.2	23.1	28.2	12.8
白井市	38	-	2	11	15	10	-
	100.0	-	5.3	28.9	39.5	26.3	-
その他の県内市町村	106	-	6	23	55	20	2
	100.0	-	5.7	21.7	51.9	18.9	1.9
東京都	292	-	14	73	119	77	9
	100.0	-	4.8	25.0	40.8	26.4	3.1
その他	40	-	2	10	17	8	3
	100.0	-	5.0	25.0	42.5	20.0	7.5

問15-4 あなたのお住まいの地区は、次のどこですか。(○は1つ)

中央地区	363	3	22	92	140	81	25
	100.0	0.8	6.1	25.3	38.6	22.3	6.9
中央東地区	296	1	11	79	119	70	16
	100.0	0.3	3.7	26.7	40.2	23.6	5.4
東部地区	395	2	24	105	159	80	25
	100.0	0.5	6.1	26.6	40.3	20.3	6.3
南部地区	295	1	8	68	138	68	12
	100.0	0.3	2.7	23.1	46.8	23.1	4.1
西部地区	148	1	5	40	61	37	4
	100.0	0.7	3.4	27.0	41.2	25.0	2.7
北部地区	107	-	2	32	41	24	8
	100.0	-	1.9	29.9	38.3	22.4	7.5

問15-5 鎌ヶ谷市でのあなたの居住年数は、どれくらいになりますか。(○は1つ)

3年未満	104	-	6	27	38	26	7
	100.0	-	5.8	26.0	36.5	25.0	6.7
3~5年	122	-	4	26	54	32	6
	100.0	-	3.3	21.3	44.3	26.2	4.9
6~9年	110	-	7	22	44	33	4
	100.0	-	6.4	20.0	40.0	30.0	3.6
10~19年	318	1	10	91	128	77	11
	100.0	0.3	3.1	28.6	40.3	24.2	3.5
20年以上	822	7	37	205	335	179	59
	100.0	0.9	4.5	24.9	40.8	21.8	7.2
生まれたときから	138	-	9	44	61	18	6
	100.0	-	6.5	31.9	44.2	13.0	4.3

問15-6 あなたのお住まいは、次のどれですか。(○は1つ)

持ち家(一戸建て)	1,193	7	53	318	485	256	74
	100.0	0.6	4.4	26.7	40.7	21.5	6.2
分譲マンション	200	-	6	39	91	58	6
	100.0	-	3.0	19.5	45.5	29.0	3.0
民間借家・アパート	165	1	13	48	60	34	9
	100.0	0.6	7.9	29.1	36.4	20.6	5.5
公営借家	26	-	1	6	12	6	1
	100.0	-	3.8	23.1	46.2	23.1	3.8
給付住宅(社宅など)	23	-	1	4	11	7	1
	100.0	-	1	17.4	47.8	30.4	4.3
その他	10	-	1	1	3	4	2
	100.0	-	1	10.0	30.0	40.0	20.0

問1-2 あなたは、鎌ヶ谷市の「イメージ」を表すとしたら、どのような表現がふさわしいと思いますか。(ア)から(カ)について、あなたのイメージに最も近いものを選んでください。(項目ごとに○は1つずつ)(カ)開放的なまち (上段:件数/下段:%)

	全 体	か な り そ う 思 う	や や そ う 思 う	ど ち ら と も い え な い	あ ま り そ う 思 わ な い	い ま っ た く そ う 思 わ な い	無 回 答
合計	1,665	23	328	646	435	139	94
	100.0	1.4	19.7	38.8	26.1	8.3	5.6

問15-1 あなたの性別は、どちらですか。(○は1つ)

男性	691	14	1391	279	167	52	40
	100.0	2.0	20.1	40.4	24.2	7.5	5.8
女性	924	9	181	347	258	85	44
	100.0	1.0	19.6	37.6	27.9	9.2	4.8

問15-2 あなたの年齢は、おいくつですか。(○は1つ)

20代	150	3	42	57	28	15	5
	100.0	2.0	28.0	38.0	18.7	10.0	3.3
30代	233	4	45	96	54	31	3
	100.0	1.7	19.3	41.2	23.2	13.3	1.3
40代	264	2	41	106	86	23	6
	100.0	0.8	15.5	40.2	32.6	8.7	2.3
50代	297	4	58	120	82	24	9
	100.0	1.3	19.5	40.4	27.6	8.1	3.0
60代	356	5	64	148	89	30	20
	100.0	1.4	18.0	41.6	25.0	8.4	5.6
70代以上	314	5	70	99	85	14	41
	100.0	1.6	22.3	31.5	27.1	4.5	13.1

問15-3 あなたの職業は、次のどれですか。(○は1つ)

農業	13	-	1	9	2	1	-
	100.0	-	7.7	69.2	15.4	7.7	-
商工・サービス・自営業	91	1	16	34	20	11	9
	100.0	1.1	17.6	37.4	22.0	12.1	9.9
会社員	411	4	74	174	106	38	15
	100.0	1.0	18.0	42.3	25.8	9.2	3.6
公務員	57	4	14	19	14	4	2
	100.0	7.0	24.6	33.3	24.6	7.0	3.5
専門職(医師・弁護士など)	41	-	9	15	11	5	1
	100.0	-	22.0	36.6	26.8	12.2	2.4
自由業(著述・芸術・芸能など)	23	-	6	6	9	1	1
	100.0	-	26.1	26.1	39.1	4.3	4.3
学生	29	1	9	11	4	3	1
	100.0	3.4	31.0	37.9	13.8	10.3	3.4
派遣	15	-	2	5	6	2	-
	100.0	-	13.3	33.3	40.0	13.3	-
パート・アルバイト	272	3	51	114	78	22	4
	100.0	1.1	18.8	41.9	28.7	8.1	1.5
無職(専業主婦(夫)、年金受給者を含む)	657	9	134	241	173	50	50
	100.0	1.4	20.4	36.7	26.3	7.6	7.6

問15-3-1 (問15-3で「1~9」と回答した方にお伺いします。)あなたの就業・就学先は、次のどこですか。(○は1つ)

鎌ヶ谷市内	208	2	301	100	51	20	5
	100.0	1.0	14.4	48.1	24.5	9.6	2.4
市川市	24	1	6	8	2	4	3
	100.0	4.2	25.0	33.3	8.3	16.7	12.5
船橋市	121	2	27	41	41	9	1
	100.0	1.7	22.3	33.9	33.9	7.4	0.8
松戸市	54	-	13	19	15	5	2
	100.0	-	24.1	35.2	27.8	9.3	3.7
柏市	39	1	10	9	6	8	5
	100.0	2.6	25.6	23.1	15.4	20.5	12.8
白井市	38	-	4	18	10	6	-
	100.0	-	10.5	47.4	26.3	15.8	-
その他の県内市町村	106	1	20	47	30	6	2
	100.0	0.9	18.9	44.3	28.3	5.7	1.9
東京都	292	4	59	120	75	25	9
	100.0	1.4	20.2	41.1	25.7	8.6	3.1
その他	40	1	9	17	8	3	2
	100.0	2.5	22.5	42.5	20.0	7.5	5.0

問15-4 あなたのお住まいの地区は、次のどこですか。(○は1つ)

中央地区	363	8	80	145	76	31	23
	100.0	2.2	22.0	39.9	20.9	8.5	6.3
中央東地区	296	2	56	112	86	26	14
	100.0	0.7	18.9	37.8	29.1	8.8	4.7
東部地区	395	8	78	153	105	27	24
	100.0	2.0	19.7	38.7	26.6	6.8	6.1
南部地区	295	3	61	111	89	20	11
	100.0	1.0	20.7	37.6	30.2	6.8	3.7
西部地区	148	2	20	65	41	16	4
	100.0	1.4	13.5	43.9	27.7	10.8	2.7
北部地区	107	-	22	42	23	13	7
	100.0	-	20.6	39.3	21.5	12.1	6.5

問15-5 鎌ヶ谷市でのあなたの居住年数は、どれくらいになりますか。(○は1つ)

3年未満	104	2	25	29	30	11	7
	100.0	1.9	24.0	27.9	28.8	10.6	6.7
3~5年	122	2	21	47	32	15	5
	100.0	1.6	17.2	38.5	26.2	12.3	4.1
6~9年	110	-	17	45	27	16	5
	100.0	-	15.5	40.9	24.5	14.5	4.5
10~19年	318	5	60	131	80	32	10
	100.0	1.6	18.9	41.2	25.2	10.1	3.1
20年以上	822	13	161	317	223	56	52
	100.0	1.6	19.6	38.6	27.1	6.8	6.3
生まれたときから	138	1	34	61	31	6	5
	100.0	0.7	24.6	44.2	22.5	4.3	3.6

問15-6 あなたのお住まいは、次のどれですか。(○は1つ)

持ち家(一戸建て)	1,193	19	234	470	314	92	64
	100.0	1.6	19.6	39.4	26.3	7.7	5.4
分譲マンション	200	2	33	82	58	20	5
	100.0	1.0	16.5	41.0	29.0	10.0	2.5
民間借家・アパート	165	2	41	64	29	18	11
	100.0	1.2	24.8	38.8	17.6	10.9	6.7
公営借家	26	-	10	5	7	3	1
	100.0	-	38.5	19.2	26.9	11.5	3.8
給与住宅(社宅など)	23	-	1	8	11	2	1
	100.0	-	4.3	34.8	47.8	8.7	4.3
その他	10	-	1	1	4	2	2
	100.0	-	10.0	10.0	40.0	20.0	20.0

問1-3 あなたは、鎌ヶ谷市全体の景観について、「現在の満足度」と「今後の重要度」をどのようにお考えですか。(項目ごとに○は1つずつ)

	満足度(ア) 森や畑など緑の自然景観 (上段:件数/下段:%)					
	全体	満足している	まあ満足している	どちらともいえない	やや不満である	不満である
合計	1,665 100.0	114 6.8	797 47.9	451 27.1	151 9.1	63 3.8
性別						
男性	691 100.0	32 4.6	332 48.0	190 27.5	70 10.1	261 38.1
女性	924 100.0	81 8.8	447 48.4	243 26.3	78 8.4	36 3.9
年齢						
20代	150 100.0	15 10.0	75 50.0	38 25.3	12 8.0	4 2.7
30代	233 100.0	26 11.2	121 51.9	48 20.6	22 9.4	13 5.6
40代	264 100.0	13 4.9	130 49.2	88 33.3	19 7.2	8 3.0
50代	297 100.0	11 3.7	153 51.5	90 30.3	24 8.1	9 3.0
60代	356 100.0	26 7.3	165 46.3	96 27.0	39 11.0	12 3.4
70代以上	314 100.0	22 7.0	135 43.0	72 22.9	32 10.2	16 5.1
職業						
農業	13 100.0	2 15.4	8 61.5	3 23.1	-	-
商工・サービス・自営業	911 100.0	41 4.4	381 41.8	301 33.0	101 11.0	5 0.5
会社員	411 100.0	27 6.6	194 47.2	122 29.7	38 9.2	18 4.4
公務員	57 100.0	5 8.8	34 59.6	12 21.1	3 5.3	2 3.5
専門職(医師・弁護士など)	41 100.0	3 7.3	19 46.3	12 29.3	4 9.8	2 4.9
自由業(著述・芸術・芸能など)	23 100.0	3 13.0	12 52.2	3 13.0	2 8.7	2 8.7
学生	29 100.0	-	20 69.0	6 20.7	1 3.4	1 3.4
派遣	15 100.0	-	6 40.0	4 26.7	3 20.0	1 6.7
パート・アルバイト	272 100.0	21 7.7	146 53.7	71 26.1	20 7.4	4 1.5
無職(専業主婦(夫)、年金受給者を含む)	657 100.0	47 7.2	300 45.7	189 28.7	67 10.2	26 4.0
地域						
鎌ヶ谷市内	208 100.0	16 7.7	111 53.4	54 26.0	14 6.7	7 3.4
市川市	24 100.0	1 4.2	9 37.5	5 20.8	1 4.2	3 12.5
船橋市	121 100.0	11 9.1	65 53.7	35 28.9	11 9.1	1 0.8
松戸市	54 100.0	8 14.8	25 46.3	14 25.9	5 9.3	2 3.7
柏市	39 100.0	3 7.7	14 35.9	14 35.9	3 7.7	4 10.3
白井市	38 100.0	5 13.2	20 52.6	9 23.7	2 5.3	2 5.3
その他の県内市町村	106 100.0	5 4.7	47 44.3	38 35.8	11 10.4	3 2.8
東京都	292 100.0	18 6.2	146 50.0	79 27.1	26 8.9	7 2.4
その他	40 100.0	4 10.0	25 62.5	7 17.5	2 5.0	2 5.0
居住年数						
3年未満	104 100.0	11 10.6	45 43.3	29 27.9	12 11.5	1 1.0
3～5年	122 100.0	10 8.2	53 43.4	34 27.9	14 11.5	3 2.5
6～9年	110 100.0	6 5.5	49 44.5	39 35.5	7 6.4	2 1.8
10～19年	318 100.0	18 5.7	174 54.7	89 28.0	14 4.4	9 2.8
20年以上	822 100.0	60 7.3	387 47.1	212 25.8	85 10.3	26 3.2
生まれたときから	138 100.0	5 3.6	70 50.7	30 21.7	16 11.6	6 4.3
住居形態						
持ち家(一戸建て)	1,193 100.0	70 5.9	582 48.8	314 26.3	109 9.1	52 4.4
分譲マンション	200 100.0	19 9.5	99 49.5	54 27.0	19 9.5	5 2.5
民間借家・アパート	165 100.0	19 11.5	74 44.8	47 28.5	12 7.3	5 3.0
公営借家	26 100.0	3 11.5	14 52.8	5 19.2	1 11.5	1 3.8
給付住宅(住宅など)	23 100.0	1 4.3	11 34.8	11 47.8	2 8.7	1 4.3
その他	10 100.0	1 10.0	2 20.0	2 20.0	3 30.0	1 10.0

	重要度(ア) 森や畑など緑の自然景観 (上段:件数/下段:%)					
	全体	重要である	やや重要である	どちらともいえない	あまり重要でない	重要でない
合計	1,665 100.0	675 40.5	571 34.3	196 11.8	34 2.0	17 1.0
性別						
男性	691 100.0	272 39.4	241 34.9	74 10.7	20 2.9	51 7.4
女性	924 100.0	387 41.9	316 34.2	117 12.7	13 1.4	12 1.3
年齢						
20代	150 100.0	67 44.7	42 28.0	23 15.3	7 4.7	2 1.3
30代	233 100.0	86 36.9	95 40.8	31 13.3	6 2.6	9 3.9
40代	264 100.0	83 31.4	114 43.2	49 18.6	6 2.3	11 4.2
50代	297 100.0	123 41.4	105 35.4	36 12.1	7 2.4	2 0.7
60代	356 100.0	161 45.2	124 34.8	19 5.3	6 1.7	1 0.3
70代以上	314 100.0	139 44.3	75 23.9	34 10.8	1 0.3	21 6.7
職業						
農業	13 100.0	5 38.5	4 30.8	2 15.4	-	2 15.4
商工・サービス・自営業	911 100.0	351 38.5	311 34.1	114 12.4	31 3.3	10 1.1
会社員	411 100.0	158 38.4	150 36.5	55 13.4	14 3.4	3 0.7
公務員	57 100.0	23 40.4	24 42.1	5 8.8	-	1 1.8
専門職(医師・弁護士など)	41 100.0	15 36.6	13 31.7	7 17.1	3 7.3	3 7.3
自由業(著述・芸術・芸能など)	23 100.0	10 43.5	6 26.1	3 13.0	1 4.3	3 13.0
学生	29 100.0	12 41.4	8 27.6	5 17.2	1 3.4	1 3.4
派遣	15 100.0	3 20.0	7 46.7	1 6.7	-	2 13.3
パート・アルバイト	272 100.0	114 41.9	102 37.5	31 11.4	4 1.5	4 1.5
無職(専業主婦(夫)、年金受給者を含む)	657 100.0	283 43.1	209 31.8	72 11.0	7 1.1	8 1.2
地域						
鎌ヶ谷市内	208 100.0	83 39.9	73 35.1	24 11.5	2 1.0	21 10.1
市川市	24 100.0	11 45.8	6 25.0	4 16.7	-	1 4.2
船橋市	121 100.0	38 31.4	54 44.6	12 10.0	3 2.5	5 4.1
松戸市	54 100.0	22 40.7	16 29.6	8 14.8	1 1.8	4 7.4
柏市	39 100.0	17 43.6	10 25.6	5 12.8	2 5.1	3 7.7
白井市	38 100.0	12 31.6	17 44.7	6 15.8	-	2 5.3
その他の県内市町村	106 100.0	48 45.3	31 29.2	15 14.2	3 2.8	2 1.9
東京都	292 100.0	114 39.0	109 37.3	40 14.0	7 2.4	4 1.4
その他	40 100.0	18 45.0	17 42.5	3 7.5	-	2 5.0
居住年数						
3年未満	104 100.0	48 46.2	30 28.8	17 16.3	1 1.0	2 1.9
3～5年	122 100.0	41 33.6	45 36.9	22 18.0	3 2.5	3 2.5
6～9年	110 100.0	33 30.0	49 44.5	20 18.2	4 3.6	3 2.7
10～19年	318 100.0	135 42.5	110 34.6	46 14.5	4 1.3	9 2.8
20年以上	822 100.0	360 43.8	265 32.2	73 8.9	15 1.8	61 7.3
生まれたときから	138 100.0	52 37.7	53 38.4	12 8.7	5 3.6	21 15.2
住居形態						
持ち家(一戸建て)	1,193 100.0	501 41.9	392 32.9	138 11.6	26 2.2	10 0.8
分譲マンション	200 100.0	87 43.5	80 40.0	21 10.5	1 0.5	3 1.5
民間借家・アパート	165 100.0	53 32.1	62 37.6	28 17.0	6 3.6	31 18.7
公営借家	26 100.0	5 19.2	10 38.5	4 15.4	-	3 11.5
給付住宅(住宅など)	23 100.0	12 52.2	9 39.1	1 4.3	-	1 4.3
その他	10 100.0	4 40.0	2 20.0	-	-	4 40.0

問1-3 あなたは、鎌ヶ谷市全体の景観について、「現在の満足度」と「今後の重要度」をどのようにお考えですか。(項目ごとに○は1つずつ)
満足度(α)住宅街の景観 (上段:件数/下段:%)

	全体	満足している	まあ満足している	どちらともいえない	やや不満である	不満である	無回答
合計	1,665 100.0	34 2.0	402 24.1	779 46.8	240 14.4	100 6.0	110 6.6
問15-1 あなたの性別は、どちらですか。(○は1つ)							
男性	691 100.0	12 1.7	144 20.8	336 48.6	111 16.1	42 6.1	46 6.7
女性	924 100.0	22 2.4	249 26.9	420 45.5	122 13.2	57 6.2	54 5.8

	全体	満足している	まあ満足している	どちらともいえない	やや不満である	不満である	無回答
問15-2 あなたの年齢は、おいくつですか。(○は1つ)							
20代	150 100.0	6 4.0	55 36.7	63 42.0	9 6.0	10 6.7	7 4.7
30代	233 100.0	8 3.4	73 31.3	108 46.4	27 11.6	14 6.0	3 1.3
40代	264 100.0	7 2.7	82 31.1	122 46.2	35 13.3	12 4.5	6 2.3
50代	297 100.0	3 1.0	65 21.9	143 48.1	57 19.2	17 5.7	12 4.0
60代	356 100.0	4 1.1	67 18.8	173 48.6	61 17.1	28 7.9	23 6.5
70代以上	314 100.0	6 1.9	51 16.2	147 46.8	43 13.7	18 5.7	49 15.6

	全体	満足している	まあ満足している	どちらともいえない	やや不満である	不満である	無回答
問15-3 あなたの職業は、次のどれですか。(○は1つ)							
農業	13 100.0	-	3 23.1	8 61.5	2 15.4	-	-
商工・サービス・自営業	911 100.0	11 1.1	22 24.2	391 42.9	141 15.4	8 8.8	7 7.7
会社員	411 100.0	5 1.2	114 27.7	192 46.7	59 14.4	26 6.3	15 3.6
公務員	57 100.0	2 3.5	20 35.1	24 42.1	9 15.8	-	2 3.5
専門職(医師・弁護士など)	41 100.0	2 4.9	11 26.8	18 43.9	5 12.2	5 9.8	1 2.4
自由業(著述・芸術・芸能など)	23 100.0	1 4.3	5 21.7	10 43.5	2 8.7	3 13.0	2 8.7
学生	29 100.0	2 6.9	12 41.4	12 41.4	1 3.4	1 3.4	1 3.4
派遣	15 100.0	-	6 40.0	4 26.7	2 13.3	2 13.3	1 6.7
パート・アルバイト	272 100.0	7 2.6	57 21.0	145 53.3	44 16.2	13 4.8	6 2.2
無職(専業主婦(夫)、年金受給者を含む)	657 100.0	14 2.1	140 21.3	302 46.0	95 14.5	45 6.9	63 9.6

	鎌ヶ谷市内	市川市	船橋市	松戸市	柏市	白井市	その他の県内市町村	東京都	その他
問15-3-1 [問15-3で1~9と回答した方にお伺いします] あなたの職業・進学先は、次のどれですか。(○は1つ)	208 100.0	24 100.0	121 100.0	54 100.0	39 100.0	38 100.0	106 100.0	295 100.0	40 100.0
農業	5 2.4	6 25.0	27 60.3	15 27.8	2 7.1	9 23.7	11 33.4	61 81.4	4 16.1
商工・サービス・自営業	47 22.6	12 49.6	60 23.3	27 50.0	7 18.0	6 15.8	33 52.6	99 135.0	13 32.5
会社員	103 49.5	14 52.2	28 23.1	7 13.0	5 12.8	6 15.8	16 24.8	40 53.0	7 17.5
公務員	30 14.4	4 15.4	21 17.4	1 1.9	1 2.6	1 2.6	2 2.8	20 26.6	1 2.5
専門職(医師・弁護士など)	17 8.0	8 29.6	2 1.7	1 1.9	1 2.6	1 2.6	1 1.4	1 1.3	1 2.5
自由業(著述・芸術・芸能など)	2 1.0	2 7.7	2 1.7	1 1.9	1 2.6	1 2.6	1 1.4	1 1.3	1 2.5
学生	1 0.5	1 3.8	3 2.5	1 1.9	1 2.6	1 2.6	1 1.4	1 1.3	1 2.5
派遣	1 0.5	1 3.8	1 0.8	1 1.9	1 2.6	1 2.6	1 1.4	1 1.3	1 2.5
パート・アルバイト	171 82.3	18 69.2	111 91.7	49 90.7	21 53.8	20 52.6	87 130.8	171 226.6	21 52.5
無職(専業主婦(夫)、年金受給者を含む)	21 10.1	3 11.5	3 2.5	1 1.9	1 2.6	1 2.6	1 1.4	1 1.3	1 2.5

	中央地区	中央東地区	東部地区	南部地区	西部地区	北部地区
問15-4 あなたのお住まいの地区は、次のどれですか。(○は1つ)	363 100.0	296 100.0	395 100.0	295 100.0	148 100.0	107 100.0
3年未満	9 2.5	6 2.0	10 2.5	5 1.7	3 2.0	1 1.0
3~5年	27 7.4	72 24.3	92 23.3	5 1.7	17 11.6	20 17.8
6~9年	99 27.3	72 24.3	182 45.8	84 28.2	26 17.6	51 47.7
10~19年	161 44.4	141 47.6	165 41.8	133 45.1	42 28.4	19 17.8
20年以上	42 11.6	43 14.5	65 16.5	44 14.9	10 6.8	9 8.4
生まれたときから	25 6.9	15 5.1	23 5.8	16 5.4	7 4.7	7 6.5

	持ち家(一戸建て)	分譲マンション	民間借家・アパート	公営借家	給付住宅(社宅など)	その他
問15-5 鎌ヶ谷市でのあなたの居住年数は、どれくらいになりますか。(○は1つ)	1,193 100.0	200 100.0	165 100.0	26 100.0	23 100.0	10 100.0
3年未満	231 19.4	3 1.5	8 4.8	1 3.8	1 4.3	1 10.0
3~5年	439 36.8	15 7.5	25 15.1	9 34.6	3 11.1	2 20.0
6~9年	332 27.8	52 26.0	42 25.5	13 50.0	11 47.8	3 30.0
10~19年	411 34.3	77 38.5	77 46.7	13 50.0	6 26.1	2 20.0
20年以上	332 27.8	104 52.0	16 9.7	1 3.8	1 4.3	1 10.0
生まれたときから	332 27.8	27 13.5	16 9.7	1 3.8	1 4.3	1 10.0

	全体	重要である	やや重要である	どちらともいえない	あまり重要でない	重要でない	無回答
問15-3 あなたの職業は、次のどれですか。(○は1つ)							
農業	13 100.0	3 23.1	4 30.8	3 23.1	1 7.7	-	2 15.4
商工・サービス・自営業	911 100.0	21 2.3	38 4.2	19 20.9	11 1.1	-	11 12.1
会社員	411 100.0	14 3.4	144 34.8	133 32.4	24 5.8	1 0.2	30 7.3
公務員	57 100.0	7 12.3	27 47.4	16 28.1	7 12.3	1 1.8	4 7.0
専門職(医師・弁護士など)	41 100.0	13 31.7	11 26.8	11 26.8	6 14.6	-	3 7.3
自由業(著述・芸術・芸能など)	23 100.0	5 21.7	4 17.4	9 39.1	2 8.7	-	3 13.0
学生	29 100.0	6 20.7	5 17.2	10 34.5	4 13.8	1 3.4	3 10.3
派遣	15 100.0	4 26.7	2 13.3	5 33.3	2 13.3	1 6.7	2 13.3
パート・アルバイト	272 100.0	54 19.9	98 36.0	89 32.7	31 11.5	4 1.5	18 6.6
無職(専業主婦(夫)、年金受給者を含む)	657 100.0	118 18.0	282 39.9	161 24.5	171 26.1	6 0.9	93 14.2

	鎌ヶ谷市内	市川市	船橋市	松戸市	柏市	白井市	その他の県内市町村	東京都	その他
問15-3-1 [問15-3で1~9と回答した方にお伺いします] あなたの職業・進学先は、次のどれですか。(○は1つ)	208 100.0	24 100.0	121 100.0	54 100.0	39 100.0	38 100.0	106 100.0	295 100.0	40 100.0
農業	5 2.4	6 25.0	27 60.3	15 27.8	2 7.1	9 23.7	11 33.4	61 81.4	4 16.1
商工・サービス・自営業	47 22.6	12 49.6	60 23.3	27 50.0	7 18.0	6 15.8	33 52.6	99 135.0	13 32.5
会社員	103 49.5	14 52.2	28 23.1	7 13.0	5 12.8	6 15.8	16 24.8	40 53.0	7 17.5
公務員	30 14.4	4 15.4	21 17.4	1 1.9	1 2.6	1 2.6	2 2.8	20 26.6	1 2.5
専門職(医師・弁護士など)	17 8.0	8 29.6	2 1.7	1 1.9	1 2.6	1 2.6	1 1.4	1 1.3	1 2.5
自由業(著述・芸術・芸能など)	2 1.0	2 7.7	2 1.7	1 1.9	1 2.6	1 2.6	1 1.4	1 1.3	1 2.5
学生	1 0.5	1 3.8	3 2.5	1 1.9	1 2.6	1 2.6	1 1.4	1 1.3	1 2.5
派遣	1 0.5	1 3.8	1 0.8	1 1.9	1 2.6	1 2.6	1 1.4	1 1.3	1 2.5
パート・アルバイト	171 82.3	18 69.2	111 91.7	49 90.7	21 53.8	20 52.6	87 130.8	171 226.6	21 52.5
無職(専業主婦(夫)、年金受給者を含む)	21 10.1	3 11.5	3 2.5	1 1.9	1 2.6	1 2.6	1 1.4	1 1.3	1 2.5

問1-3 あなたは、鎌ヶ谷市全体の景観について、「現在の満足度」と「今後の重要性」をどのようにお考えですか。(項目ごとに○は1つずつ)
満足度(カ)以上を総合した市全体の景観と景観 (上段:件数/下段:%)

	全体	満足している	まあ満足している	どちらともいえない	やや不満である	不満である	無回答
合計	1,665 100.0	26 1.6	395 23.7	709 42.6	346 20.8	96 5.8	93 5.6
問15-1 あなたの性別は、どちらですか。(○は1つ)							
男性	691 100.0	8 1.2	156 22.6	298 43.1	150 21.7	40 5.8	39 5.6
女性	924 100.0	18 1.9	230 24.9	386 41.8	192 20.8	54 5.8	44 4.8
問15-2 あなたの年齢は、おいくつですか。(○は1つ)							
20代	150 100.0	4 2.7	50 33.3	54 36.0	29 19.3	7 4.7	6 4.0
30代	233 100.0	5 2.1	63 27.0	90 38.6	49 21.0	20 8.6	6 2.6
40代	264 100.0	6 2.3	54 20.5	113 42.8	71 26.9	15 5.7	5 1.9
50代	297 100.0	2 0.7	70 23.6	137 46.1	60 20.2	18 6.1	10 3.4
60代	356 100.0	1 0.3	78 21.9	166 46.6	77 21.6	18 5.1	16 4.5
70代以上	314 100.0	8 2.5	72 22.9	124 39.5	54 17.2	16 5.1	40 12.7

重要度(カ)以上を総合した市全体の景観と景観 (上段:件数/下段:%)

	全体	重要である	やや重要である	どちらともいえない	あまり重要でない	重要でない	無回答
合計	1,665 100.0	573 34.4	639 38.4	248 14.9	24 1.4	9 0.5	172 10.3
問15-1 あなたの性別は、どちらですか。(○は1つ)							
男性	691 100.0	207 30.0	277 40.1	109 15.8	13 1.9	5 0.7	80 11.6
女性	924 100.0	351 38.0	355 38.4	127 13.7	10 1.1	4 0.4	77 8.3
問15-2 あなたの年齢は、おいくつですか。(○は1つ)							
20代	150 100.0	67 44.7	50 33.3	23 15.3	2 1.3	1 0.7	8 5.3
30代	233 100.0	93 39.9	98 42.1	25 10.7	5 2.1	4 1.7	8 3.4
40代	264 100.0	98 37.1	120 45.5	35 13.3	1 0.4	1 0.4	10 3.8
50代	297 100.0	101 34.0	124 41.8	42 14.1	7 2.4	2 0.7	21 7.1
60代	356 100.0	111 31.2	142 39.9	54 15.2	6 1.7	1 0.3	42 11.8
70代以上	314 100.0	88 28.0	97 30.9	57 18.2	3 1.0	11 3.1	68 21.7

問15-3 あなたの職業は、次のどれですか。(○は1つ)

農業	13	-	4	5	3	1	-
商工・サービス・自営業	911	11	11	42	231	8	6
会社員	411	3	104	174	86	31	13
公務員	57	2	21	20	10	1	4
専門職(医師・弁護士など)	41	-	13	15	9	3	1
自由業(著述・芸術・芸能など)	23	-	5	10	5	2	1
学生	29	2	11	10	5	1	1
派遣	15	-	3	5	5	1	1
パート・アルバイト	272	3	64	128	60	12	5
無職(専業主婦(夫)、年金受給者を含む)	657	14	150	272	135	37	49

問15-3-1 [問15-3で1~9と回答した方にお伺いします] あなたの職業・就学先は、次のどれですか。(○は1つ)

鎌ヶ谷市内	208	2	44	97	43	16	6
市川市	24	1	5	8	6	1	3
船橋市	121	1	27	56	35	4	12.5
松戸市	54	1	15	21	12	2	3
柏市	39	1	10	14	5	1	4
白井市	38	1	11	14	10	2	10.3
その他の県内市町村	106	1	29	50	19	5	3
東京都	292	3	71	122	62	21	10
その他	40	1	16	14	7	1	1

問15-4 あなたのお住まいの地区は、次のどれですか。(○は1つ)

中央地区	363	8	91	147	70	24	23
中央東地区	296	4	67	126	69	16	14
東部地区	395	5	95	167	87	23	18
南部地区	295	4	80	125	60	13	13
西部地区	148	3	27	70	32	10	6
北部地区	107	2	26	41	24	6	4.1

問15-3 あなたの職業は、次のどれですか。(○は1つ)

農業	13	4	6	1	-	-	2
商工・サービス・自営業	911	32	33	13	11	1	15.4
会社員	411	142	175	54	8	2	30
公務員	57	24	25	4	1	0.5	7.3
専門職(医師・弁護士など)	41	20	9	6	3	1	3
自由業(著述・芸術・芸能など)	23	7	6	1	-	-	3
学生	29	15	6	5	1	-	2
派遣	15	4	5	3	1	1	2
パート・アルバイト	272	100	109	40	3	3	17
無職(専業主婦(夫)、年金受給者を含む)	657	209	255	104	7	2	80

問15-3-1 [問15-3で1~9と回答した方にお伺いします] あなたの職業・就学先は、次のどれですか。(○は1つ)

鎌ヶ谷市内	208	71	84	28	2	11	22
市川市	24	11	40	13.5	1.0	0.5	10.6
船橋市	121	36	32	4	4	-	4
松戸市	54	18	20	11	1	-	4
柏市	39	15	15	3	1	1	3
白井市	38	15	14	6	1	-	3
その他の県内市町村	106	51	34.2	15.2	2.6	2	7.9
東京都	292	110	114	41	5	3	19
その他	40	12	19	6	1	1.0	6.5

問15-4 あなたのお住まいの地区は、次のどれですか。(○は1つ)

中央地区	363	147	130	46	2	1	37
中央東地区	296	99	103	56	5	2	25
東部地区	395	128	167	58	5	1	36
南部地区	295	107	120	36	4	1	27
西部地区	148	41	59	27	1	1	16
北部地区	107	34	48	13	1	1	11

問15-5 鎌ヶ谷市でのあなたの居住年数は、どれくらいになりますか。(○は1つ)

3年未満	104	2	31	37	22	3	9
3~5年	122	1	29.8	32.6	21.2	2.9	8.7
6~9年	110	1	22	47	30	11	2
10~19年	318	8	22.1	38.5	24.6	9.0	1.6
20年以上	822	7	22	51	24	10	1
生まれたときから	138	2	35	60	28	8	5

問15-5 鎌ヶ谷市でのあなたの居住年数は、どれくらいになりますか。(○は1つ)

3年未満	104	38	43	12	2	-	9
3~5年	122	36.5	41.2	11.5	1.9	-	8.7
6~9年	110	47	49	15	1	1	2
10~19年	318	38.5	40.2	12.3	0.8	1.6	6.6
20年以上	822	32	52	19	3	1	4
生まれたときから	138	29.1	47.3	17.3	2.7	-	3.6
その他	10	41.5	37.4	12.3	1.3	-	7.5
その他	10	41.5	37.4	12.3	1.3	-	7.5

問15-6 あなたのお住まいは、次のどれですか。(○は1つ)

持ち家(一戸建て)	1,193	161	281	507	253	73	63
分譲マンション	200	5	41	92	44	10	8
民間借家・アパート	165	5	48	63	33	8	8
公営借家	26	1	11	9	2	2	2
給付住宅(社宅など)	23	-	4	10	7	1	1
その他	10	-	2	2	4	1	1

問15-6 あなたのお住まいは、次のどれですか。(○は1つ)

持ち家(一戸建て)	1,193	406	457	180	181	6	126
分譲マンション	200	82	80	25	2	1	10
民間借家・アパート	165	52	40.0	12.5	1.0	0.5	5.0
公営借家	26	6	8	4	1	1	6
給付住宅(社宅など)	23	9	10	3	1	-	1
その他	10	4	1	1	1	-	4

問2-1 あなたは、鎌ヶ谷市を住みよいと感じますか。(〇は1つ)

(上段:件数/下段:%)

	全体	住みよい	まあ住みよい	普通	やや住みにくい	住みにくい	無回答
合計	1,665	229	639	513	167	57	60
	100.0	13.8	38.4	30.8	10.0	3.4	3.6

問15-1 あなたの性別は、どちらですか。(〇は1つ)

男性	691	95	278	214	62	18	24
	100.0	13.7	40.2	31.0	9.0	2.6	3.5
女性	924	128	344	287	103	36	26
	100.0	13.9	37.2	31.1	11.1	3.9	2.8

問15-2 あなたの年齢は、おいくつですか。(〇は1つ)

20代	150	29	59	37	10	10	5
	100.0	19.3	39.3	24.7	6.7	6.7	3.3
30代	233	28	97	60	34	10	4
	100.0	12.0	41.6	25.8	14.6	4.3	1.7
40代	264	27	118	80	29	7	3
	100.0	10.2	44.7	30.3	11.0	2.7	1.1
50代	297	39	128	84	34	8	4
	100.0	13.1	43.1	28.3	11.4	2.7	1.3
60代	356	46	126	131	28	11	14
	100.0	12.9	35.4	36.8	7.9	3.1	3.9
70代以上	314	54	95	108	29	8	20
	100.0	17.2	30.3	34.4	9.2	2.5	6.4

問15-3 あなたの職業は、次のどれですか。(〇は1つ)

農業	13	2	6	4	1	-	-
	100.0	15.4	46.2	30.8	7.7	-	-
商工・サービス・自営業	91	13	32	27	10	4	5
	100.0	14.3	35.2	29.7	11.0	4.4	5.5
会社員	411	63	171	109	46	15	7
	100.0	15.3	41.6	26.5	11.2	3.6	1.7
公務員	57	11	25	13	7	-	1
	100.0	19.3	43.9	22.8	12.3	-	1.8
専門職(医師・弁護士など)	4	3	2	8	5	2	2
	100.0	7.3	51.2	19.5	12.2	4.9	4.9
自由業(著述・芸術・芸能など)	23	2	10	8	2	1	-
	100.0	8.7	43.5	34.8	8.7	4.3	-
学生	29	8	10	6	2	2	1
	100.0	27.6	34.5	20.7	6.9	6.9	3.4
派遣	15	1	5	7	1	1	-
	100.0	6.7	33.3	46.7	6.7	6.7	-
パート・アルバイト	272	32	116	89	23	7	5
	100.0	11.8	42.6	32.7	8.5	2.6	1.8
無職(専業主婦(夫)、年金受給者を含む)	657	86	226	227	68	22	28
	100.0	13.1	34.4	34.6	10.4	3.3	4.3

問15-3-1 問15-3で「1~9」と回答した方にお伺いします。あなたの就業・就学先は、次のどこですか。(〇は1つ)

鎌ヶ谷市内	208	34	88	56	16	9	5
	100.0	16.3	42.3	26.9	7.7	4.3	2.4
市川市	24	5	9	6	-	1	3
	100.0	20.8	37.5	25.0	-	4.2	12.5
船橋市	121	11	59	30	19	2	-
	100.0	9.1	48.8	24.8	15.7	1.7	-
松戸市	54	5	26	19	2	1	1
	100.0	9.3	48.1	35.2	3.7	1.9	1.9
柏市	39	10	8	13	2	2	4
	100.0	25.6	20.5	33.3	5.1	5.1	10.3
白井市	38	4	12	18	3	1	-
	100.0	10.5	31.6	47.4	7.9	2.6	-
その他の県内市町村	106	14	36	38	10	3	3
	100.0	13.2	35.8	35.8	9.4	2.8	2.8
東京都	292	39	128	67	42	12	4
	100.0	13.4	43.8	22.9	14.4	4.1	1.4
その他	40	6	19	13	1	1	-
	100.0	15.0	47.5	32.5	2.5	2.5	-

問15-4 あなたのお住まいの地区は、次のどこですか。(〇は1つ)

中央地区	363	70	147	97	31	6	12
	100.0	19.3	40.5	26.7	8.5	1.7	3.3
中央東地区	296	35	113	92	35	9	12
	100.0	11.8	38.2	31.1	11.8	3.0	4.1
東部地区	395	58	137	136	36	17	11
	100.0	14.7	34.7	34.4	9.1	4.3	2.8
南部地区	295	32	125	88	31	10	9
	100.0	10.8	42.4	29.8	10.5	3.4	3.1
西部地区	148	15	58	46	21	5	3
	100.0	10.1	39.2	31.1	14.2	3.4	2.0
北部地区	107	13	41	36	12	4	1
	100.0	12.1	38.3	33.6	11.2	3.7	0.9

問15-5 鎌ヶ谷市でのあなたの居住年数は、どれくらいになりますか。(〇は1つ)

3年未満	104	11	43	25	15	4	6
	100.0	10.6	41.3	24.0	14.4	3.8	5.8
3~5年	122	9	46	43	18	6	-
	100.0	7.4	37.7	35.2	14.8	4.9	-
6~9年	110	12	38	37	15	8	-
	100.0	10.9	34.5	33.6	13.6	7.3	-
10~19年	318	46	127	90	34	16	5
	100.0	14.5	39.9	28.3	10.7	5.0	1.6
20年以上	822	117	312	269	73	16	35
	100.0	14.2	38.0	32.7	8.9	1.9	4.3
生まれたときから	138	27	58	36	11	3	3
	100.0	19.6	42.0	26.1	8.0	2.2	2.2

問15-6 あなたのお住まいは、次のどれですか。(〇は1つ)

持ち家(一戸建て)	1,193	168	468	357	117	44	39
	100.0	14.1	39.2	29.9	9.8	3.7	3.3
分譲マンション	200	23	72	69	26	4	6
	100.0	11.5	36.0	34.5	13.0	2.0	3.0
民間借家・アパート	165	28	60	56	12	5	4
	100.0	17.0	36.4	33.9	7.3	3.0	2.4
公営借家	26	3	13	7	3	-	-
	100.0	11.5	50.0	26.9	11.5	-	-
給与住宅(社宅など)	23	1	7	7	6	1	1
	100.0	4.3	30.4	30.4	26.1	4.3	4.3
その他	10	-	4	4	2	-	-
	100.0	-	40.0	40.0	20.0	-	-

問2-2 あなたは、これからも鎌ヶ谷市に住み続けたいと感じますか。(○は1つ)

(上段:件数/下段:%)

	全 体	永 住 し た い	当 分 の 間 、 住 み た い	で き れ ば 移 転 し た い	移 転 す る	わ か ら な い	無 回 答
合計	1,665 100.0	487 29.2	702 42.2	179 10.8	25 1.5	211 12.7	61 3.7

問15-1 あなたの性別は、どちらですか。(○は1つ)

男性	691 100.0	225 32.6	299 43.3	59 8.5	11 1.6	73 10.6	24 3.5
女性	924 100.0	247 26.7	390 42.2	113 12.2	14 1.5	131 14.2	29 3.1

問15-2 あなたの年齢は、おいくつですか。(○は1つ)

20代	150 100.0	14 9.3	83 55.3	16 10.7	7 4.7	24 16.0	6 4.0
30代	233 100.0	38 16.3	121 51.9	28 12.0	5 2.1	37 15.9	4 1.7
40代	264 100.0	60 22.7	134 50.8	32 12.1	1 0.4	34 12.9	3 1.1
50代	297 100.0	76 25.6	145 48.8	31 10.4	5 1.7	35 11.8	5 1.7
60代	356 100.0	135 37.9	124 34.8	37 10.4	6 1.7	38 10.7	16 4.5
70代以上	314 100.0	148 47.1	83 26.4	27 8.6	1 0.3	36 11.5	19 6.1

問15-3 あなたの職業は、次のどれですか。(○は1つ)

農業	13 100.0	10 76.9	1 7.7	1 7.7	-	1 7.7	-
商工・サービス・自営業	91 100.0	26 28.6	37 40.7	11 12.1	1 1.1	12 13.2	4 4.4
会社員	411 100.0	100 24.3	197 47.9	46 11.2	8 1.9	51 12.4	9 2.2
公務員	57 100.0	18 31.6	28 49.1	4 7.0	1 1.8	5 8.8	1 1.8
専門職(医師・弁護士など)	41 100.0	6 14.6	21 51.2	4 9.8	-	8 19.5	2 4.9
自由業(著述・芸術・芸能など)	23 100.0	8 34.8	9 39.1	-	-	6 26.1	-
学生	29 100.0	1 3.4	18 62.1	-	2 6.9	7 24.1	1 3.4
派遣	15 100.0	2 13.3	6 40.0	5 33.3	-	2 13.3	-
パート・アルバイト	272 100.0	60 22.1	136 50.0	30 11.0	5 1.8	35 12.9	6 2.2
無職(専業主婦(夫)、年金受給者を含む)	657 100.0	238 36.2	235 35.8	71 10.8	8 1.2	76 11.6	29 4.4

問15-3-1 [問15-3で「1~9」と回答した方にお伺いします。]あなたの就業・就学先は、次のどこですか。(○は1つ)

鎌ヶ谷市内	208 100.0	60 28.8	95 45.7	17 8.2	4 1.9	27 13.0	5 2.4
市川市	24 100.0	7 29.2	10 41.7	1 4.2	-	3 12.5	3 12.5
船橋市	121 100.0	21 17.4	64 52.9	20 16.5	1 0.8	14 11.6	1 0.8
松戸市	54 100.0	16 29.6	22 40.7	4 7.4	1 1.9	10 18.5	1 1.9
柏市	39 100.0	14 35.9	14 35.9	2 5.1	-	5 12.8	4 10.3
白井市	38 100.0	12 31.6	15 39.5	7 18.4	1 2.6	3 7.9	-
その他の県内市町村	106 100.0	18 17.0	57 53.8	11 10.4	1 0.9	16 15.1	3 2.8
東京都	292 100.0	62 21.2	141 48.3	34 11.6	9 3.1	41 14.0	5 1.7
その他	40 100.0	9 22.5	23 57.5	4 10.0	-	4 10.0	-

問15-4 あなたのお住まいの地区は、次のどこですか。(○は1つ)

中央地区	363 100.0	113 31.1	161 44.4	31 8.5	7 1.9	39 10.7	12 3.3
中央東地区	296 100.0	89 30.1	116 39.2	32 10.8	3 1.0	43 14.5	13 4.4
東部地区	395 100.0	112 28.4	171 43.3	50 12.7	5 1.3	44 11.1	13 3.3
南部地区	295 100.0	84 28.5	134 45.4	27 9.2	3 1.0	38 12.9	9 3.1
西部地区	148 100.0	33 22.3	72 48.6	13 8.8	5 3.4	23 15.5	2 1.4
北部地区	107 100.0	39 36.4	33 30.8	17 15.9	2 1.9	13 12.1	3 2.8

問15-5 鎌ヶ谷市でのあなたの居住年数は、どれくらいになりますか。(○は1つ)

3年未満	104 100.0	9 8.7	55 52.9	14 13.5	2 1.9	17 16.3	7 6.7
3~5年	122 100.0	25 20.5	58 47.5	14 11.5	5 4.1	20 16.4	-
6~9年	110 100.0	17 15.5	57 51.8	17 15.5	3 2.7	15 13.6	1 0.9
10~19年	316 100.0	63 19.8	167 52.5	43 13.5	4 1.3	35 11.0	6 1.9
20年以上	822 100.0	304 37.0	296 36.0	79 9.6	7 0.9	101 12.3	35 4.3
生まれたときから	138 100.0	53 38.4	56 40.6	6 4.3	4 2.9	16 11.6	3 2.2

問15-6 あなたのお住まいは、次のどれですか。(○は1つ)

持ち家(一戸建て)	1,193 100.0	397 33.3	479 40.2	118 9.9	15 1.3	143 12.0	41 3.4
分譲マンション	200 100.0	45 22.5	95 47.5	31 15.5	1 0.5	23 11.5	5 2.5
民間借家・アパート	165 100.0	19 11.5	92 55.8	19 11.5	4 2.4	25 15.2	6 3.6
公営借家	26 100.0	7 26.9	11 42.3	-	1 3.8	7 26.9	-
給与住宅(社宅など)	23 100.0	1 4.3	9 39.1	2 8.7	4 17.4	6 26.1	1 4.3
その他	10 100.0	3 30.0	4 40.0	3 30.0	-	-	-

問2-3 あなたは、ご自身の住まいをとりまく環境について、「現在の満足度」と「今後の重要度」をどのようにお考えですか。(項目ごとに○は1つずつ)

満足度(イ)自動車・電車などの騒音や振動 (上段:件数/下段:%)

	全体	満足している	まあ満足している	どちらともいえない	やや不満である	不満である	無回答
合計	1,665	253	597	311	292	135	77
	100.0	15.2	35.9	18.7	17.5	8.1	4.6

問15-1 あなたの性別は、どちらですか。(○は1つ)

	男性	女性
合計	691	924
	100.0	100.0

問15-2 あなたの年齢は、おいくつですか。(○は1つ)

	20代	30代	40代	50代	60代	70代以上
合計	150	233	264	297	356	314
	100.0	100.0	100.0	100.0	100.0	100.0

問15-3 あなたの職業は、次のどれですか。(○は1つ)

	農業	商工・サービス・自営業	会社員	公務員	専門職(医師・弁護士など)	自由業(著述・芸術・芸能など)	学生	派遣	パート・アルバイト	無職(専業主婦(夫)、年金受給者を含む)
合計	13	911	411	57	41	23	29	15	272	657
	100.0	100.0	100.0	100.0	100.0	100.0	100.0	100.0	100.0	100.0

問15-3-1 [問15-3で「1~9」と回答した方にお伺いします。あなたの就業・就学先は、次のどこですか。(○は1つ)

	鎌ヶ谷市内	市川市	船橋市	松戸市	旭市	白井市	その他の県内市町村	東京都	その他
合計	208	24	121	54	39	38	106	292	40
	100.0	100.0	100.0	100.0	100.0	100.0	100.0	100.0	100.0

問15-4 あなたのお住まいの地区は、次のどこですか。(○は1つ)

	中央地区	中央東地区	東部地区	南部地区	西部地区	北部地区
合計	363	296	395	295	148	107
	100.0	100.0	100.0	100.0	100.0	100.0

問15-5 鎌ヶ谷市でのあなたの居住年数は、どれくらいになりますか。(○は1つ)

	3年未満	3~5年	6~9年	10~19年	20年以上	生まれたときから
合計	104	122	110	318	822	138
	100.0	100.0	100.0	100.0	100.0	100.0

問15-6 あなたのお住まいは、次のどれですか。(○は1つ)

	持ち家(一戸建て)	分譲マンション	民間借家・アパート	公営借家	給与住宅(社宅など)	その他
合計	1,193	200	165	26	23	10
	100.0	100.0	100.0	100.0	100.0	100.0

重要度(イ)自動車・電車などの騒音や振動 (上段:件数/下段:%)

	全体	重要である	やや重要である	どちらともいえない	あまり重要でない	重要でない	無回答
合計	1,665	759	571	205	20	11	99
	100.0	45.6	34.3	12.3	1.2	0.7	5.9

問15-1 あなたの性別は、どちらですか。(○は1つ)

	男性	女性
合計	691	924
	100.0	100.0

問15-2 あなたの年齢は、おいくつですか。(○は1つ)

	20代	30代	40代	50代	60代	70代以上
合計	150	233	264	297	356	314
	100.0	100.0	100.0	100.0	100.0	100.0

問15-3 あなたの職業は、次のどれですか。(○は1つ)

	農業	商工・サービス・自営業	会社員	公務員	専門職(医師・弁護士など)	自由業(著述・芸術・芸能など)	学生	派遣	パート・アルバイト	無職(専業主婦(夫)、年金受給者を含む)
合計	13	911	411	57	41	23	29	15	272	657
	100.0	100.0	100.0	100.0	100.0	100.0	100.0	100.0	100.0	100.0

問15-3-1 [問15-3で「1~9」と回答した方にお伺いします。あなたの就業・就学先は、次のどこですか。(○は1つ)

	鎌ヶ谷市内	市川市	船橋市	松戸市	旭市	白井市	その他の県内市町村	東京都	その他
合計	208	24	121	54	39	38	106	292	40
	100.0	100.0	100.0	100.0	100.0	100.0	100.0	100.0	100.0

問15-4 あなたのお住まいの地区は、次のどこですか。(○は1つ)

	中央地区	中央東地区	東部地区	南部地区	西部地区	北部地区
合計	363	296	395	295	148	107
	100.0	100.0	100.0	100.0	100.0	100.0

問15-5 鎌ヶ谷市でのあなたの居住年数は、どれくらいになりますか。(○は1つ)

	3年未満	3~5年	6~9年	10~19年	20年以上	生まれたときから
合計	104	122	110	318	822	138
	100.0	100.0	100.0	100.0	100.0	100.0

問15-6 あなたのお住まいは、次のどれですか。(○は1つ)

	持ち家(一戸建て)	分譲マンション	民間借家・アパート	公営借家	給与住宅(社宅など)	その他
合計	1,193	200	165	26	23	10
	100.0	100.0	100.0	100.0	100.0	100.0

問2-3 あなたは、ご自身の住まいをとりまく環境について、「現在の満足度」と「今後の重要度」をどのようにお考えですか。(項目ごとに○は1つずつ)

満足度(%) 自然環境のよさ(空気のよさ、川のきれいさなど) (上段:件数/下段:%)

	全体	満足している	まあ満足している	どちらともいえない	やや不満である	不満である	無回答
合計	1,665 100.0	111 6.7	605 36.3	581 34.9	212 12.7	82 4.9	74 4.4

問15-1 あなたの性別は、どちらですか。(○は1つ)

	男性	女性
合計	691 100.0	924 100.0

問15-2 あなたの年齢は、おいくつですか。(○は1つ)

	20代	30代	40代	50代	60代	70代以上
合計	150 100.0	233 100.0	264 100.0	297 100.0	356 100.0	314 100.0

問15-3 あなたの職業は、次のどれですか。(○は1つ)

	農業	商工・サービス・自営業	会社員	公務員	専門職(医師・弁護士など)	自由業(著述・芸術・芸能など)	学生	派遣	パート・アルバイト	無職(専業主婦(夫)、年金受給者を含む)
合計	13 100.0	91 100.0	411 100.0	57 100.0	41 100.0	23 100.0	29 100.0	15 100.0	272 100.0	657 100.0

問15-3-1 [問15-3で「1~9」と回答した方にお伺いします。]あなたの就業・就学先は、次のどこですか。(○は1つ)

	鎌ヶ谷市内	市川市	船橋市	松戸市	柏市	白井市	その他の県内市町村	東京都	その他
合計	208 100.0	24 100.0	121 100.0	54 100.0	39 100.0	38 100.0	106 100.0	292 100.0	40 100.0

問15-4 あなたのお住まいの地区は、次のどこですか。(○は1つ)

	中央地区	中央東地区	東部地区	南部地区	西部地区	北部地区
合計	363 100.0	296 100.0	395 100.0	295 100.0	148 100.0	107 100.0

問15-5 鎌ヶ谷市でのあなたの居住年数は、どれくらいになりますか。(○は1つ)

	3年未満	3~5年	6~9年	10~19年	20年以上	生まれたときから
合計	104 100.0	122 100.0	110 100.0	318 100.0	822 100.0	138 100.0

問15-6 あなたのお住まいは、次のどれですか。(○は1つ)

	持ち家(一戸建て)	分譲マンション	民間借家・アパート	公営借家	給付住宅(社宅など)	その他
合計	1,193 100.0	200 100.0	165 100.0	26 100.0	23 100.0	10 100.0

重要度(%) 自然環境のよさ(空気のよさ、川のきれいさなど) (上段:件数/下段:%)

	全体	重要である	やや重要である	どちらともいえない	あまり重要でない	重要でない	無回答
合計	1,665 100.0	808 48.5	556 33.4	185 11.1	111 6.7	4 0.2	101 6.1

問15-1 あなたの性別は、どちらですか。(○は1つ)

	男性	女性
合計	691 100.0	924 100.0

問15-2 あなたの年齢は、おいくつですか。(○は1つ)

	20代	30代	40代	50代	60代	70代以上
合計	150 100.0	233 100.0	264 100.0	297 100.0	356 100.0	314 100.0

問15-3 あなたの職業は、次のどれですか。(○は1つ)

	農業	商工・サービス・自営業	会社員	公務員	専門職(医師・弁護士など)	自由業(著述・芸術・芸能など)	学生	派遣	パート・アルバイト	無職(専業主婦(夫)、年金受給者を含む)
合計	13 100.0	91 100.0	411 100.0	57 100.0	41 100.0	23 100.0	29 100.0	15 100.0	272 100.0	657 100.0

問15-3-1 [問15-3で「1~9」と回答した方にお伺いします。]あなたの就業・就学先は、次のどこですか。(○は1つ)

	鎌ヶ谷市内	市川市	船橋市	松戸市	柏市	白井市	その他の県内市町村	東京都	その他
合計	208 100.0	24 100.0	121 100.0	54 100.0	39 100.0	38 100.0	106 100.0	292 100.0	40 100.0

問15-4 あなたのお住まいの地区は、次のどこですか。(○は1つ)

	中央地区	中央東地区	東部地区	南部地区	西部地区	北部地区
合計	363 100.0	296 100.0	395 100.0	295 100.0	148 100.0	107 100.0

問15-5 鎌ヶ谷市でのあなたの居住年数は、どれくらいになりますか。(○は1つ)

	3年未満	3~5年	6~9年	10~19年	20年以上	生まれたときから
合計	104 100.0	122 100.0	110 100.0	318 100.0	822 100.0	138 100.0

問15-6 あなたのお住まいは、次のどれですか。(○は1つ)

	持ち家(一戸建て)	分譲マンション	民間借家・アパート	公営借家	給付住宅(社宅など)	その他
合計	1,193 100.0	200 100.0	165 100.0	26 100.0	23 100.0	10 100.0

問2-3 あなたは、ご自身の住まいをとりまく環境について、「現在の満足度」と「今後の重要度」をどのようにお考えですか。(項目ごとに○は1つずつ)
満足度(エ)緑の多さ(公園や緑地など) (上段:件数/下段:%) (重要度(エ)緑の多さ(公園や緑地など) (上段:件数/下段:%))

	全体	満足している	まあ満足している	どちらともいえない	やや不満である	不満である	無回答
合計	1,665 100.0	146 8.8	701 42.1	468 28.1	212 12.7	59 3.5	79 4.7
性別							
男性	691 100.0	57 8.2	289 41.8	201 29.1	92 13.3	20 2.9	32 4.6
女性	924 100.0	86 9.3	394 42.6	253 27.4	116 12.6	39 4.2	36 3.9
年齢							
20代	150 100.0	17 11.3	50 33.3	50 33.3	26 17.3	2 1.3	5 3.3
30代	233 100.0	23 9.9	99 42.5	63 27.0	28 12.0	15 6.4	5 2.1
40代	264 100.0	17 6.4	111 42.0	93 35.2	30 11.4	10 3.8	3 1.1
50代	297 100.0	22 7.4	144 48.5	81 27.3	30 10.1	10 3.4	10 3.4
60代	356 100.0	41 11.5	143 40.2	96 27.0	52 14.6	9 2.5	15 4.2
70代以上	314 100.0	23 7.3	135 43.0	71 22.6	42 13.4	13 4.1	30 9.6
職業							
農業	13 100.0	2 15.4	7 53.8	4 30.8	1 7.7	0 0.0	0 0.0
商工・サービス・自営業	911 100.0	41 4.4	36 39.6	271 29.7	131 14.3	6 0.6	5 0.5
会社員	411 100.0	34 8.3	186 45.3	123 29.9	40 9.7	18 4.4	10 2.4
公務員	57 100.0	7 12.3	29 50.9	11 19.3	9 15.8	1 1.8	1 1.8
専門職(医師・弁護士など)	41 100.0	2 4.9	11 26.8	17 41.5	10 24.4	0 0.0	1 2.4
自由業(著述・芸術・芸能など)	23 100.0	2 8.7	8 34.8	7 30.4	4 17.4	0 0.0	2 8.7
学生	29 100.0	2 6.9	8 27.6	13 44.8	5 17.2	1 3.4	1 3.4
派遣	15 100.0	1 6.7	6 40.0	6 40.0	1 6.7	1 6.7	0 0.0
パート・アルバイト	272 100.0	24 8.8	116 42.6	88 32.4	31 11.4	8 2.9	5 1.8
無職(専業主婦(夫)、年金受給者を含む)	657 100.0	63 9.6	274 41.7	158 24.0	94 14.3	26 4.0	42 6.4
地域							
鎌ヶ谷市内	208 100.0	18 8.7	88 42.3	64 30.8	21 10.1	14 6.7	3 1.4
市川市	24 100.0	2 8.3	10 41.7	6 25.0	3 12.5	1 4.2	3 12.5
船橋市	121 100.0	9 7.4	61 50.4	30 24.8	19 15.7	0 0.0	1 0.8
松戸市	54 100.0	5 9.3	23 42.6	16 29.6	8 14.8	1 1.9	1 1.9
稲市	39 100.0	3 7.7	11 28.2	12 30.8	5 12.8	4 10.3	4 10.3
白井市	38 100.0	4 10.5	20 52.6	11 28.9	7 18.4	0 0.0	0 0.0
その他の県内市町村	106 100.0	8 7.5	36 34.0	43 40.6	16 15.1	9 8.5	2 1.9
東京都	292 100.0	22 7.5	133 45.5	96 32.9	23 7.9	11 3.8	7 2.4
その他	40 100.0	5 12.5	15 37.5	11 27.5	8 20.0	1 2.5	2 5.0
居住年数							
中央地区	363 100.0	30 8.3	146 40.2	107 29.5	48 13.2	15 4.1	17 4.7
中央東地区	296 100.0	29 9.8	120 40.5	98 33.1	29 9.8	6 2.0	4 1.4
東部地区	395 100.0	22 5.6	170 43.0	113 28.6	55 13.9	18 4.6	17 4.3
南部地区	295 100.0	37 12.5	147 49.8	63 21.4	32 10.8	8 2.7	8 2.7
西部地区	148 100.0	13 8.8	53 35.8	48 32.4	27 18.2	4 2.7	3 2.0
北部地区	107 100.0	12 11.2	46 43.0	22 20.6	14 13.1	6 5.6	6 6.5
居住年数							
3年未満	104 100.0	10 9.6	48 46.2	23 22.1	13 12.5	2 1.9	8 7.7
3～5年	122 100.0	12 9.8	44 36.1	31 25.4	22 18.0	9 7.4	4 3.3
6～9年	110 100.0	8 7.3	47 42.7	37 33.6	14 12.7	1 0.9	1 0.9
10～19年	318 100.0	28 8.8	138 43.4	102 32.1	28 8.8	16 5.0	6 1.9
20年以上	822 100.0	72 8.8	348 42.3	225 27.4	108 13.1	23 2.8	46 5.6
生まれたときから	138 100.0	13 9.4	58 42.0	36 26.1	22 15.9	5 3.6	4 2.9
住宅形態							
持ち家(一戸建て)	1,193 100.0	961 80.6	498 41.7	340 28.5	160 13.4	46 3.9	53 4.4
分譲マンション	200 100.0	22 11.0	91 45.5	54 27.0	23 11.5	4 2.0	6 3.0
民間借家・アパート	165 100.0	16 9.7	73 44.2	48 29.1	15 9.1	6 3.6	7 4.2
公営借家	26 100.0	5 19.2	12 46.2	6 23.1	1 3.8	1 3.8	1 3.8
給付住宅(社宅など)	23 100.0	2 8.7	10 43.5	4 17.4	5 21.7	1 4.3	2 8.7
その他	10 100.0	2 20.0	-	3 30.0	3 30.0	2 20.0	-

問2-3 あなたは、ご自身の住まいをとりまく環境について、「現在の満足度」と「今後の重要度」をどのようにお考えですか。（項目ごとに○は1つずつ）

満足度(オ)	火災・地震・水害などの防災対策					
	全体	満足している	まあ満足している	どちらともいえない	やや不満である	不満である
合計	1,665 100.0	45 2.7	289 17.4	914 54.9	231 13.9	105 6.3
問15-1 あなたの性別は、どちらですか。(○は1つ)						
男性	691 100.0	25 3.6	107 15.5	390 56.4	90 13.0	44 6.4
女性	924 100.0	19 2.1	174 18.8	503 54.4	132 14.3	61 6.6
問15-2 あなたの年齢は、おいくつですか。(○は1つ)						
20代	150 100.0	3 2.0	27 18.0	93 62.0	16 10.7	6 4.0
30代	233 100.0	8 3.4	36 15.5	134 57.5	33 14.2	17 7.3
40代	264 100.0	6 2.3	35 13.3	167 63.3	40 15.2	19 7.1
50代	297 100.0	9 3.0	50 16.8	164 55.2	43 14.5	23 7.7
60代	356 100.0	7 2.0	73 20.5	189 53.1	46 12.9	23 6.5
70代以上	314 100.0	11 3.5	60 19.1	145 46.2	44 14.0	23 7.3

重要度(オ)	火災・地震・水害などの防災対策					
	全体	重要である	やや重要である	どちらともいえない	あまり重要でない	重要でない
合計	1,665 100.0	1,018 61.1	382 22.9	151 9.1	81 0.5	6 0.4
問15-1 あなたの性別は、どちらですか。(○は1つ)						
男性	691 100.0	366 53.0	204 29.5	72 10.4	5 0.7	4 0.6
女性	924 100.0	633 68.5	165 17.9	74 8.0	3 0.3	2 0.2
問15-2 あなたの年齢は、おいくつですか。(○は1つ)						
20代	150 100.0	93 62.0	31 20.7	18 12.0	1 0.7	1 0.7
30代	233 100.0	146 62.7	56 24.0	25 10.7	1 0.4	1 0.4
40代	264 100.0	171 64.8	64 24.2	24 9.1	1 0.4	1 0.4
50代	297 100.0	193 65.0	67 22.6	26 8.8	1 0.3	1 0.3
60代	356 100.0	227 63.8	82 23.0	22 6.2	1 0.3	3 0.8
70代以上	314 100.0	167 53.2	69 22.0	32 10.2	3 1.0	1 0.3

問15-3 あなたの職業は、次のどれですか。(○は1つ)	職業					
	農業	商工・サービス・自営業	会社員	公務員	専門職(医師・弁護士など)	自由業(著述・芸術・芸能など)
合計	13 100.0	7,711 46.6	15,438 92.3	15,438 92.3	5,171 31.1	5,171 31.1
問15-3-1 [問15-3で「1~9」と回答した方にお伺いします。]あなたの就業・就学先は、次のどこですか。(○は1つ)						
鎌ケ谷市内	208 100.0	6 2.9	40 19.2	101 48.6	37 17.8	14 6.7
市川市	24 100.0	1 4.2	19 79.2	1 4.2	1 4.2	1 4.2
船橋市	121 100.0	3 2.5	15 12.4	74 61.2	20 16.5	7 5.7
松戸市	54 100.0	1 1.9	9 16.7	35 64.8	7 13.0	2 3.7
柏市	39 100.0	1 2.6	6 15.4	21 53.8	3 7.7	4 10.3
白井市	38 100.0	3 7.9	6 15.8	24 63.2	5 13.2	1 2.6
その他の県内市町村	106 100.0	1 0.9	19 17.9	61 57.5	17 16.0	6 5.7
東京都	292 100.0	11 3.8	47 16.1	186 63.7	26 8.9	15 5.1
その他	40 100.0	2 5.0	9 22.5	22 55.0	5 12.5	2 5.0

問15-3 あなたの職業は、次のどれですか。(○は1つ)	職業					
	農業	商工・サービス・自営業	会社員	公務員	専門職(医師・弁護士など)	自由業(著述・芸術・芸能など)
合計	13 100.0	7,711 46.6	15,438 92.3	15,438 92.3	5,171 31.1	5,171 31.1
問15-3-1 [問15-3で「1~9」と回答した方にお伺いします。]あなたの就業・就学先は、次のどこですか。(○は1つ)						
鎌ケ谷市内	208 100.0	6 2.9	40 19.2	101 48.6	37 17.8	14 6.7
市川市	24 100.0	1 4.2	19 79.2	1 4.2	1 4.2	1 4.2
船橋市	121 100.0	3 2.5	15 12.4	74 61.2	20 16.5	7 5.7
松戸市	54 100.0	1 1.9	9 16.7	35 64.8	7 13.0	2 3.7
柏市	39 100.0	1 2.6	6 15.4	21 53.8	3 7.7	4 10.3
白井市	38 100.0	3 7.9	6 15.8	24 63.2	5 13.2	1 2.6
その他の県内市町村	106 100.0	1 0.9	19 17.9	61 57.5	17 16.0	6 5.7
東京都	292 100.0	11 3.8	47 16.1	186 63.7	26 8.9	15 5.1
その他	40 100.0	2 5.0	9 22.5	22 55.0	5 12.5	2 5.0

問15-4 あなたの住まいの地区は、次のどれですか。(○は1つ)	地区					
	中央地区	中央東地区	東部地区	南部地区	西部地区	北部地区
合計	363 100.0	1,111 296	1,551 395	2,033 995	2,033 995	2,033 995
問15-5 鎌ケ谷市でのあなたの居住年数は、どれくらいになりますか。(○は1つ)						
3年未満	104 100.0	4 3.8	20 19.2	52 50.0	13 12.5	9 8.7
3~5年	122 100.0	2 1.6	14 11.5	78 63.9	13 10.7	12 9.8
6~9年	110 100.0	3 2.7	21 19.1	70 63.6	9 8.2	7 6.4
10~19年	318 100.0	8 2.5	55 17.3	184 57.9	48 15.1	13 4.1
20年以上	822 100.0	19 2.3	151 18.4	428 52.1	121 14.7	55 6.7
生まれたときから	138 100.0	3 2.1	19 13.8	82 59.4	18 13.0	7 5.1

問15-4 あなたの住まいの地区は、次のどれですか。(○は1つ)	地区					
	中央地区	中央東地区	東部地区	南部地区	西部地区	北部地区
合計	363 100.0	1,111 296	1,551 395	2,033 995	2,033 995	2,033 995
問15-5 鎌ケ谷市でのあなたの居住年数は、どれくらいになりますか。(○は1つ)						
3年未満	104 100.0	4 3.8	20 19.2	52 50.0	13 12.5	9 8.7
3~5年	122 100.0	2 1.6	14 11.5	78 63.9	13 10.7	12 9.8
6~9年	110 100.0	3 2.7	21 19.1	70 63.6	9 8.2	7 6.4
10~19年	318 100.0	8 2.5	55 17.3	184 57.9	48 15.1	13 4.1
20年以上	822 100.0	19 2.3	151 18.4	428 52.1	121 14.7	55 6.7
生まれたときから	138 100.0	3 2.1	19 13.8	82 59.4	18 13.0	7 5.1

問15-6 あなたのお住まいは、次のどれですか。(○は1つ)	住まいの種類					
	持ち家(一戸建て)	分譲マンション	民間借家・アパート	公営借家	給付住宅(社宅など)	その他
合計	1,193 100.0	311 26.1	205 17.2	639 53.6	178 14.9	84 7.0
問15-6-1 あなたの住まいは、次のどれですか。(○は1つ)						
持ち家(一戸建て)	1,193 100.0	311 26.1	205 17.2	639 53.6	178 14.9	84 7.0
分譲マンション	200 100.0	5 2.5	40 20.0	121 60.5	23 11.5	5 2.5
民間借家・アパート	165 100.0	5 3.0	32 19.4	95 57.6	13 7.9	13 7.9
公営借家	26 100.0	2 7.7	2 7.7	19 73.1	4 15.4	1 3.8
給付住宅(社宅など)	23 100.0	1 4.3	1 4.3	15 65.2	3 13.0	2 8.7
その他	10 100.0	2 20.0	1 10.0	6 60.0	1 10.0	1 10.0

問15-6 あなたのお住まいは、次のどれですか。(○は1つ)	住まいの種類					
	持ち家(一戸建て)	分譲マンション	民間借家・アパート	公営借家	給付住宅(社宅など)	その他
合計	1,193 100.0	311 26.1	205 17.2	639 53.6	178 14.9	84 7.0
問15-6-1 あなたの住まいは、次のどれですか。(○は1つ)						
持ち家(一戸建て)	1,193 100.0	311 26.1	205 17.2	639 53.6	178 14.9	84 7.0
分譲マンション	200 100.0	5 2.5	40 20.0	121 60.5	23 11.5	5 2.5
民間借家・アパート	165 100.0	5 3.0	32 19.4	95 57.6	13 7.9	13 7.9
公営借家	26 100.0	2 7.7	2 7.7	19 73.1	4 15.4	1 3.8
給付住宅(社宅など)	23 100.0	1 4.3	1 4.3	15 65.2	3 13.0	2 8.7
その他	10 100.0	2 20.0	1 10.0	6 60.0	1 10.0	1 10.0

問2-3 あなたは、ご自身の住まいをとりまく環境について、「現在の満足度」と「今後の重要度」をどのようにお考えですか。(項目ごとに○は1つずつ)

満足度(キ)道路の状況(広さや舗装など) (上段:件数/下段:%)

	全体	満足している	まあ満足している	どちらともいえない	やや不満である	不満である	無回答
合計	1,665 100.0	411 2.5	199 12.0	247 14.8	552 33.2	553 33.2	73 4.4

問15-1 あなたの性別は、どちらですか。(○は1つ)

	男性	女性
合計	691 100.0	924 100.0

問15-2 あなたの年齢は、おいくつですか。(○は1つ)

	20代	30代	40代	50代	60代	70代以上
合計	150 100.0	233 100.0	264 100.0	297 100.0	356 100.0	314 100.0

問15-3 あなたの職業は、次のどれですか。(○は1つ)

	農業	商工・サービス・自営業	会社員	公務員	専門職(医師・弁護士など)	自由業(著述・芸術・芸能など)	学生	派遣	パート・アルバイト	無職(専業主婦(夫)、年金受給者を含む)
合計	13 100.0	911 100.0	411 100.0	57 100.0	41 100.0	231 100.0	29 100.0	15 100.0	272 100.0	657 100.0

問15-3-1 [問15-3で「1~9」と回答した方にお伺いします]あなたの就業・就学先は、次のどこですか。(○は1つ)

	鎌ヶ谷市内	市川市	船橋市	松戸市	柏市	白井市	その他の県内市町村	東京都	その他
合計	208 100.0	24 100.0	121 100.0	54 100.0	39 100.0	38 100.0	106 100.0	292 100.0	40 100.0

問15-4 あなたの住まいの地区は、次のどこですか。(○は1つ)

	中央地区	中央東地区	東部地区	南部地区	西部地区	北部地区
合計	363 100.0	296 100.0	395 100.0	295 100.0	148 100.0	107 100.0

問15-5 鎌ヶ谷市でのあなたの居住年数は、どれくらいになりますか。(○は1つ)

	3年未満	3~5年	6~9年	10~19年	20年以上	生まれたときから
合計	104 100.0	122 100.0	110 100.0	318 100.0	822 100.0	138 100.0

問15-6 あなたの住まいは、次のどれですか。(○は1つ)

	持ち家(一戸建て)	分譲マンション	民間借家・アパート	公営借家	給付住宅(社宅など)	その他
合計	1,193 100.0	200 100.0	165 100.0	26 100.0	23 100.0	10 100.0

重要度(キ)道路の状況(広さや舗装など) (上段:件数/下段:%)

	全体	重要である	やや重要である	どちらともいえない	あまり重要でない	重要でない	無回答
合計	1,665 100.0	955 57.4	487 29.2	103 6.2	171 10.0	6 0.4	97 5.8

問15-1 あなたの性別は、どちらですか。(○は1つ)

	男性	女性
合計	691 100.0	924 100.0

問15-2 あなたの年齢は、おいくつですか。(○は1つ)

	20代	30代	40代	50代	60代	70代以上
合計	150 100.0	233 100.0	264 100.0	297 100.0	356 100.0	314 100.0

問15-3 あなたの職業は、次のどれですか。(○は1つ)

	農業	商工・サービス・自営業	会社員	公務員	専門職(医師・弁護士など)	自由業(著述・芸術・芸能など)	学生	派遣	パート・アルバイト	無職(専業主婦(夫)、年金受給者を含む)
合計	13 100.0	911 100.0	411 100.0	57 100.0	41 100.0	231 100.0	29 100.0	15 100.0	272 100.0	657 100.0

問15-3-1 [問15-3で「1~9」と回答した方にお伺いします]あなたの就業・就学先は、次のどこですか。(○は1つ)

	鎌ヶ谷市内	市川市	船橋市	松戸市	柏市	白井市	その他の県内市町村	東京都	その他
合計	208 100.0	24 100.0	121 100.0	54 100.0	39 100.0	38 100.0	106 100.0	292 100.0	40 100.0

問15-4 あなたの住まいの地区は、次のどこですか。(○は1つ)

	中央地区	中央東地区	東部地区	南部地区	西部地区	北部地区
合計	363 100.0	296 100.0	395 100.0	295 100.0	148 100.0	107 100.0

問15-5 鎌ヶ谷市でのあなたの居住年数は、どれくらいになりますか。(○は1つ)

	3年未満	3~5年	6~9年	10~19年	20年以上	生まれたときから
合計	104 100.0	122 100.0	110 100.0	318 100.0	822 100.0	138 100.0

問15-6 あなたの住まいは、次のどれですか。(○は1つ)

	持ち家(一戸建て)	分譲マンション	民間借家・アパート	公営借家	給付住宅(社宅など)	その他
合計	1,193 100.0	200 100.0	165 100.0	26 100.0	23 100.0	10 100.0

問2-3 あなたは、ご自身の住まいをより良く環境について、「現在の満足度」と「今後の重要度」をどのようにお考えですか。(項目ごとに○は1つずつ)
満足度(○)祭り、盆踊りなどの伝統的な行事 (上段:件数/下段:%)

	全体	満足している	まあ満足している	どちらともいえない	やや不満である	不満である	無回答
合計	1,665	70	469	863	128	50	85
	100.0	4.2	28.2	51.8	7.7	3.0	5.1

問15-1 あなたの性別は、どちらですか。(○は1つ)

	男性	女性
合計	691	924
	100.0	100.0

問15-2 あなたの年齢は、おいくつですか。(○は1つ)

	20代	30代	40代	50代	60代	70代以上
合計	150	233	264	297	356	314
	100.0	100.0	100.0	100.0	100.0	100.0

問15-3 あなたの職業は、次のどれですか。(○は1つ)

	農業	商工・サービス・自営業	会社員	公務員	専門職(医師・弁護士など)	自由業(著述・芸術・芸能など)	学生	派遣	パート・アルバイト	無職(専業主婦(夫)、年金受給者を含む)
合計	13	911	411	57	41	23	29	15	272	657
	100.0	100.0	100.0	100.0	100.0	100.0	100.0	100.0	100.0	100.0

問15-3-1 [問15-3で「1~9」と回答した方にお伺いします。あなたの就業・就学先は、次のどこですか。(○は1つ)

	鎌ヶ谷市内	市川市	船橋市	松戸市	福市	白井市	その他の県内市町村	東京都	その他
合計	208	24	121	54	39	38	106	292	40
	100.0	100.0	100.0	100.0	100.0	100.0	100.0	100.0	100.0

問15-4 あなたのお住まいの地区は、次のどこですか。(○は1つ)

	中央地区	中央東地区	東部地区	南部地区	西部地区	北部地区
合計	363	296	395	295	148	107
	100.0	100.0	100.0	100.0	100.0	100.0

問15-5 鎌ヶ谷市でのあなたの居住年数は、どれくらいになりますか。(○は1つ)

	3年未満	3~5年	6~9年	10~19年	20年以上	生まれたときから
合計	104	122	110	318	822	138
	100.0	100.0	100.0	100.0	100.0	100.0

問15-6 あなたのお住まいは、次のどれですか。(○は1つ)

	持ち家(一戸建て)	分譲マンション	民間借家・アパート	公営借家	給付住宅(社宅など)	その他
合計	1,193	200	165	26	23	10
	100.0	100.0	100.0	100.0	100.0	100.0

重要度(○)祭り、盆踊りなどの伝統的な行事 (上段:件数/下段:%)

	全体	重要である	やや重要である	どちらともいえない	あまり重要でない	重要でない	無回答
合計	1,665	174	525	674	136	52	104
	100.0	10.5	31.5	40.5	8.2	3.1	6.2

問15-1 あなたの性別は、どちらですか。(○は1つ)

	男性	女性
合計	691	924
	100.0	100.0

問15-2 あなたの年齢は、おいくつですか。(○は1つ)

	20代	30代	40代	50代	60代	70代以上
合計	150	233	264	297	356	314
	100.0	100.0	100.0	100.0	100.0	100.0

問15-3 あなたの職業は、次のどれですか。(○は1つ)

	農業	商工・サービス・自営業	会社員	公務員	専門職(医師・弁護士など)	自由業(著述・芸術・芸能など)	学生	派遣	パート・アルバイト	無職(専業主婦(夫)、年金受給者を含む)
合計	13	911	411	57	41	23	29	15	272	657
	100.0	100.0	100.0	100.0	100.0	100.0	100.0	100.0	100.0	100.0

問15-3-1 [問15-3で「1~9」と回答した方にお伺いします。あなたの就業・就学先は、次のどこですか。(○は1つ)

	鎌ヶ谷市内	市川市	船橋市	松戸市	福市	白井市	その他の県内市町村	東京都	その他
合計	208	24	121	54	39	38	106	292	40
	100.0	100.0	100.0	100.0	100.0	100.0	100.0	100.0	100.0

問15-4 あなたのお住まいの地区は、次のどこですか。(○は1つ)

	中央地区	中央東地区	東部地区	南部地区	西部地区	北部地区
合計	363	296	395	295	148	107
	100.0	100.0	100.0	100.0	100.0	100.0

問15-5 鎌ヶ谷市でのあなたの居住年数は、どれくらいになりますか。(○は1つ)

	3年未満	3~5年	6~9年	10~19年	20年以上	生まれたときから
合計	104	122	110	318	822	138
	100.0	100.0	100.0	100.0	100.0	100.0

問15-6 あなたのお住まいは、次のどれですか。(○は1つ)

	持ち家(一戸建て)	分譲マンション	民間借家・アパート	公営借家	給付住宅(社宅など)	その他
合計	1,193	200	165	26	23	10
	100.0	100.0	100.0	100.0	100.0	100.0

問2-3 あなたは、ご自身の住まいをとりまく環境について、「現在の満足度」と「今後の重要度」をどのようにお考えですか。(項目ごとに〇は1つずつ)

		満足度(ナ) 市民館・コミュニティセンターなどの地域の集会所施設 (上段:件数/下段:%)					
	全体	満足している	まあ満足している	どちらともいえない	やや不満である	不満である	無回答
合計	1,665 100.0	64 3.8	515 30.9	781 46.9	163 9.8	66 4.0	76 4.6
問15-1 あなたの性別は、どちらですか。(〇は1つ)							
男性	691 100.0	26 3.8	206 29.8	338 48.9	57 8.2	39 5.6	31 4.5
女性	924 100.0	37 4.0	298 32.3	419 45.3	102 11.0	33 3.6	35 3.8
問15-2 あなたの年齢は、おいくつですか。(〇は1つ)							
20代	150 100.0	5 3.3	27 18.0	92 61.3	18 12.0	2 1.3	6 4.0
30代	233 100.0	11 4.7	57 24.5	112 48.1	31 13.3	18 7.7	4 1.7
40代	264 100.0	11 4.2	74 28.0	137 51.9	27 10.2	11 4.2	4 1.5
50代	297 100.0	4 1.3	89 30.0	150 50.5	32 10.8	15 5.1	7 2.4
60代	356 100.0	16 4.5	132 37.1	155 43.5	35 9.8	12 3.4	16 4.5
70代以上	314 100.0	16 5.1	124 39.5	111 35.4	26 8.3	8 2.5	29 9.2
問15-3 あなたの職業は、次のどれですか。(〇は1つ)							
農業	13 100.0	2 15.4	5 38.5	6 46.2	1 7.7	1 7.7	-
商工・サービス・自営業	91 100.0	3 3.3	29 31.9	45 49.5	7 7.7	3 3.3	4 4.4
会社員	411 100.0	11 2.7	106 25.8	226 55.0	40 9.7	19 4.6	9 2.2
公務員	57 100.0	3 5.3	14 24.6	29 50.9	7 12.3	3 5.3	1 1.8
専門職(医師・弁護士など)	41 100.0	-	12 29.3	20 48.8	7 17.1	2 4.9	2 4.9
自由業(著述・芸術・芸能など)	23 100.0	-	9 39.1	8 34.8	2 8.7	2 8.7	2 8.7
学生	29 100.0	2 6.9	9 31.0	14 48.3	3 10.3	-	1 3.4
派遣	15 100.0	-	5 33.3	6 40.0	2 26.7	-	-
パート・アルバイト	272 100.0	9 3.3	86 31.6	125 46.0	34 12.5	12 4.4	6 2.2
無職(専業主婦(夫)、年金受給者を含む)	657 100.0	31 4.7	228 34.7	276 42.0	55 8.4	26 4.0	41 6.2
問15-3-1 [問15-3で1~9と回答した方にお伺いします。]あなたの就業・就学先は、次のどこですか。(〇は1つ)							
鎌ケ谷市内	208 100.0	8 3.8	73 35.1	91 43.8	22 10.6	9 4.3	5 2.4
市川市	24 100.0	2 8.3	2 8.3	14 58.3	3 12.5	1 4.2	3 12.5
船橋市	121 100.0	4 3.3	38 31.4	60 49.6	14 11.6	4 3.3	-
松戸市	54 100.0	1 1.9	14 25.9	30 55.6	5 9.3	3 5.6	1 1.9
柏市	39 100.0	5 12.8	10 25.6	16 41.0	2 5.1	2 5.1	4 10.3
白井市	38 100.0	-	15 39.5	14 36.8	6 15.8	3 7.9	-
その他の県内市町村	106 100.0	1 0.9	32 30.2	55 51.9	12 11.3	3 2.8	2 1.9
東京都	292 100.0	8 2.7	65 22.3	167 57.2	35 12.0	17 5.8	5 1.7
その他	40 100.0	1 2.5	14 35.0	20 50.0	4 10.0	1 2.5	-
問15-4 あなたのお住まいの地区は、次のどれですか。(〇は1つ)							
中央地区	363 100.0	20 5.5	86 23.7	181 49.9	41 11.3	15 4.2	20 5.5
中央東地区	296 100.0	8 2.7	95 32.1	127 42.9	35 11.8	16 5.4	15 5.1
東部地区	395 100.0	17 4.3	139 35.2	173 43.8	40 10.1	13 3.3	13 3.3
南部地区	295 100.0	6 2.0	89 30.2	159 53.9	24 8.1	9 3.1	8 2.7
西部地区	148 100.0	4 2.7	54 36.5	70 47.3	11 7.4	1 0.7	2 1.4
北部地区	107 100.0	1 0.9	39 36.4	41 38.3	8 7.5	3 2.8	8 7.5
問15-5 鎌ケ谷市でのあなたの居住年数は、どれくらいになりますか。(〇は1つ)							
3年未満	104 100.0	3 2.9	20 19.2	56 53.8	10 9.6	8 7.7	7 6.7
3~5年	122 100.0	5 4.1	25 20.5	68 55.7	14 11.5	8 6.6	2 1.6
6~9年	110 100.0	4 3.6	25 22.7	59 53.6	18 16.4	6 5.5	-
10~19年	318 100.0	13 4.1	99 31.1	158 49.7	30 9.4	9 2.8	9 2.8
20年以上	822 100.0	32 3.9	300 36.5	344 41.8	70 8.5	31 3.8	45 5.5
生まれたときから	138 100.0	6 4.3	33 23.9	71 51.4	18 13.0	6 4.3	4 2.9
問15-6 あなたのお住まいは、次のどれですか。(〇は1つ)							
持ち家(一戸建て)	1,193 100.0	51 4.3	419 35.1	510 42.7	116 9.7	45 3.8	52 4.4
分譲マンション	200 100.0	9 4.5	42 21.0	111 55.5	23 11.5	10 5.0	5 2.5
民間借家・アパート	165 100.0	1 0.6	30 18.2	103 62.4	15 9.1	9 5.5	7 4.2
公営借家	26 100.0	1 3.8	5 19.2	16 61.5	1 3.8	1 3.8	2 7.7
給付住宅(社宅など)	23 100.0	-	6 26.1	11 47.8	4 17.4	1 4.3	1 4.3
その他	10 100.0	1 10.0	1 10.0	7 70.0	1 10.0	1 10.0	-

		重要度(サ) 市民館・コミュニティセンターなどの地域の集会所施設 (上段:件数/下段:%)					
	全体	重要である	やや重要である	どちらともいえない	あまり重要でない	重要でない	無回答
合計	1,665 100.0	248 14.9	649 39.0	588 33.5	86 5.2	24 1.4	100 6.0
問15-1 あなたの性別は、どちらですか。(〇は1つ)							
男性	691 100.0	94 13.6	270 39.1	224 32.4	49 7.1	14 2.0	40 5.8
女性	924 100.0	150 16.2	361 39.1	320 34.6	39 3.9	10 1.1	47 5.1
問15-2 あなたの年齢は、おいくつですか。(〇は1つ)							
20代	150 100.0	17 11.3	49 32.7	65 43.3	9 6.0	5 3.3	5 3.3
30代	233 100.0	27 11.6	90 38.6	81 34.8	23 9.9	8 3.4	4 1.7
40代	264 100.0	34 12.9	89 33.7	114 43.2	19 7.2	4 1.5	4 1.5
50代	297 100.0	45 15.2	110 37.0	109 36.7	18 6.1	5 1.7	10 3.4
60代	356 100.0	58 16.3	169 47.5	96 27.0	10 2.8	2 0.6	21 5.9
70代以上	314 100.0	63 20.1	124 39.5	78 24.8	6 1.9	-	43 13.7
問15-3 あなたの職業は、次のどれですか。(〇は1つ)							
農業	13 100.0	2 15.4	6 46.2	5 38.5	1 7.7	-	-
商工・サービス・自営業	91 100.0	3 3.3	30 33.1	35 38.5	4 4.4	1 1.1	5 5.5
会社員	411 100.0	17 4.1	144 35.0	153 37.2	44 10.7	11 2.7	13 3.2
公務員	57 100.0	8 14.0	16 28.1	16 28.1	5 8.8	2 3.5	3 5.2
専門職(医師・弁護士など)	41 100.0	1 2.4	19 46.3	17 41.5	2 4.9	1 2.4	2 4.9
自由業(著述・芸術・芸能など)	23 100.0	3 13.0	8 34.8	7 30.4	2 8.7	1 4.3	2 8.7
学生	29 100.0	4 13.8	9 31.0	13 44.8	1 3.4	1 3.4	1 3.4
派遣	15 100.0	2 20.0	4 26.7	4 46.7	1 6.7	-	-
パート・アルバイト	272 100.0	11 4.1	86 31.6	96 35.3	12 4.4	15 5.5	8 2.9
無職(専業主婦(夫)、年金受給者を含む)	657 100.0	31 4.7	228 34.7	274 41.7	41 6.2	29 4.4	41 6.2
問15-3-1 [問15-3で1~9と回答した方にお伺いします。]あなたの就業・就学先は、次のどこですか。(〇は1つ)							
鎌ケ谷市内	208 100.0	8 3.8	73 35.1	91 43.8	22 10.6	9 4.3	7 3.4
市川市	24 100.0	5 20.8	5 20.8	14 58.3	3 12.5	1 4.2	3 12.5
船橋市	121 100.0	4 3.3	38 31.4	60 49.6	14 11.6	4 3.3	-
松戸市	54 100.0	1 1.9	14 25.9	30 55.6	5 9.3	3 5.6	1 1.9
柏市	39 100.0	8 20.5	11 28.2	14 35.9	2 5.1	2 5.1	5 12.8
白井市	38 100.0	7 18.4	14 36.8	14 36.8	5 13.2	1 2.6	-
その他の県内市町村	106 100.0	1 0.9	39 36.8	42 39.6	11 10.4	2 1.9	2 1.9
東京都	292 100.0	6 2.0	100 34.3	117 40.1	26 8.9	19 6.5	8 2.7
その他	40 100.0	5 12.5	19 47.5	25 62.5	10 25.0	1 2.5	-
問15-4 あなたのお住まいの地区は、次のどれですか。(〇は1つ)							
中央地区	363 100.0	20 5.5	86 23.7	128 35.3	22 6.1	6 1.7	24 6.6
中央東地区	296 100.0	30 10.1	123 41.6	103 34.8	18 6.1	15 5.1	17 5.7
東部地区	395 100.0	17 4.3	144 36.5	112 28.4	21 5.3	8 2.0	20 5.1
南部地区	295 100.0	6 2.0	89 30.2	104 35.3	11 3.7	31 10.5	12 4.1
西部地区	148 100.0	4 2.7	54 36.5	51 34.5	8 5.4	1 0.7	6 4.1
北部地区	107 100.0	1 0.9	36 33.7	41 38.3	4 3.7	2 1.9	7 6.5
問15-5 鎌ケ谷市でのあなたの居住年数は、どれくらいになりますか。(〇は1つ)							
3年未満	104 100.0	3 2.9	20 19.2	34 32.7	9 8.7	4 3.8	6 5.8
3~5年	122 100.0	5 4.1	25 20.5	50 40.9	8 6.5	3 2.5	2 1.6
6~9年	110 100.0	4 3.6	25 22.7	41 37.3	6 5.5	1 0.9	-
10~19年	318 100.0	13 4.1	99 31.1	108 33.9	22 6.9	3 0.9	11 3.5
20年以上	822 100.0	32 3.9	300 36.5	344 41.8	70 8.5	38 4.6	61 7.4
生まれたときから	138 100.0	6 4.3	33 23.9	58 42.0	18 13.0	4 2.9	8 5.8
問15-6 あなたのお住まいは、次のどれですか。(〇は1つ)							
持ち家(一戸建て)	1,193 100.0	51 4.3	419 35.1	510 42.7	116 9.7	45 3.8	52 4.4
分譲マンション	200 100.0	9 4.5	42 21.0	111 55.5	23 11.5	10 5.0	5 2.5
民間借家・アパート	165 100.0	1 0.6	30 18.2	103 62.4	15 9.1	9 5.5	7 4.2
公営借家	26 100.0	1 3.8	5 19.2	16 61.5	1 3.8	1 3.8	2 7.7
給付住宅(社宅など)	23 100.0	-	6 26.1	11 47.8	4 17.4	1 4.3	1 4.3
その他	10 100.0	1 10.0	1 10.0	7 70.0	1 10.0	1 10.0	-

問2-3 あなたは、ご自身の住まいをどのくらい環境について、「現在の満足度」と「今後の重要度」をどのようにお考えですか。(項目ごとに○は1つずつ)

満足度(ス)スポーツ・レクリエーション施設 (上段:件数/下段:%)

	全体	満足している	まあ満足している	どちらともいえない	やや不満である	不満である	無回答
合計	1,665 100.0	221 13.3	202 12.1	832 50.0	382 22.9	146 8.8	81 4.9
問15-1 あなたの性別は、どちらですか。(○は1つ)							
男性	691 100.0	127 18.3	83 12.0	327 47.3	169 24.5	69 10.0	31 4.5
女性	924 100.0	107 11.6	114 12.3	482 52.2	206 22.3	74 8.0	38 4.1
問15-2 あなたの年齢は、おいくつですか。(○は1つ)							
20代	150 100.0	9 6.0	9 6.0	84 56.0	37 24.7	14 9.3	6 4.0
30代	233 100.0	28 12.0	28 12.0	117 50.2	56 24.0	28 12.0	4 1.7
40代	264 100.0	4 1.5	28 10.6	132 50.0	69 26.1	28 10.6	3 1.1
50代	297 100.0	3 1.0	38 12.8	149 50.2	70 23.6	30 10.1	7 2.4
60代	356 100.0	6 1.7	52 14.6	178 50.0	77 21.6	28 7.9	15 4.2
70代以上	314 100.0	9 2.9	42 13.4	148 47.1	66 21.0	15 4.8	34 10.8
問15-3 あなたの職業は、次のどれですか。(○は1つ)							
農業	13 100.0	1 7.7	1 7.7	10 76.9	1 7.7	1 7.7	1 7.7
商工・サービス・自営業	911 100.0	31 3.3	132 13.2	473 47.3	187 18.7	110 11.0	66 6.6
会社員	411 100.0	11 2.7	40 9.7	213 51.8	101 24.6	47 11.4	9 2.2
公務員	57 100.0	2 3.5	9 15.8	25 43.9	16 28.1	4 7.0	1 1.8
専門職(医師・弁護士など)	41 100.0	1 2.4	5 12.2	18 43.9	12 29.3	5 12.2	1 2.4
自由業(著述・芸術・芸能など)	23 100.0	1 4.3	1 4.3	11 47.8	3 13.0	3 17.4	1 4.3
学生	29 100.0	2 6.9	2 6.9	12 41.4	10 34.5	4 13.8	1 3.4
派遣	15 100.0	1 6.7	1 6.7	9 60.0	3 33.3	1 6.7	1 6.7
パート・アルバイト	272 100.0	36 13.2	36 13.2	140 51.5	66 24.3	25 9.2	5 1.8
無職(専業主婦(夫)、年金受給者を含む)	657 100.0	121 18.4	98 13.4	324 49.3	145 22.1	67 10.2	44 6.7

重要度(ス)スポーツ・レクリエーション施設 (上段:件数/下段:%)

	全体	重要である	やや重要である	どちらともいえない	あまり重要でない	重要でない	無回答
合計	1,665 100.0	261 15.7	622 37.4	589 35.4	67 4.0	26 1.6	100 6.0
問15-1 あなたの性別は、どちらですか。(○は1つ)							
男性	691 100.0	108 15.6	259 37.5	233 33.7	37 5.4	15 2.2	39 5.6
女性	924 100.0	148 16.0	347 37.6	340 36.8	30 3.2	11 1.2	48 5.2
問15-2 あなたの年齢は、おいくつですか。(○は1つ)							
20代	150 100.0	26 17.3	39 26.0	64 42.7	12 8.0	3 2.0	6 4.0
30代	233 100.0	40 17.2	70 30.0	99 42.5	12 5.2	8 3.4	4 1.7
40代	264 100.0	4 1.5	104 39.4	92 34.8	15 5.7	5 1.9	4 1.5
50代	297 100.0	4 1.3	113 38.0	105 35.4	17 5.7	5 1.7	11 3.7
60代	356 100.0	53 14.9	161 45.2	111 31.2	9 2.5	2 0.6	20 5.6
70代以上	314 100.0	47 15.0	138 43.6	102 32.5	2 0.6	3 1.0	42 13.4
問15-3 あなたの職業は、次のどれですか。(○は1つ)							
農業	13 100.0	2 15.4	4 30.8	7 53.8	1 7.7	1 7.7	1 7.7
商工・サービス・自営業	911 100.0	161 17.6	333 36.3	341 34.1	55 5.5	14 1.4	55 5.5
会社員	411 100.0	69 16.8	139 33.8	154 37.5	29 7.1	7 1.7	13 3.2
公務員	57 100.0	11 19.3	23 40.4	14 24.6	7 12.3	3 5.3	2 3.5
専門職(医師・弁護士など)	41 100.0	1 2.4	20 48.8	16 39.0	2 4.9	1 2.4	1 2.4
自由業(著述・芸術・芸能など)	23 100.0	5 21.7	9 39.1	7 30.4	1 4.3	1 4.3	1 4.3
学生	29 100.0	6 20.7	5 17.2	14 48.3	1 3.4	1 3.4	1 3.4
派遣	15 100.0	2 13.3	6 40.0	5 33.3	1 6.7	1 6.7	1 6.7
パート・アルバイト	272 100.0	47 17.3	105 38.6	101 37.1	18 6.6	2 0.7	26 9.6
無職(専業主婦(夫)、年金受給者を含む)	657 100.0	97 14.8	259 39.4	229 33.8	19 2.9	8 1.2	56 8.5

問15-3-1 [問15-3で「1~9」と回答した方にお伺いします]あなたの就業・進学先は、次のどこですか。(○は1つ)

鎌ヶ谷市内	市川市	船橋市	松戸市	柏市	白井市	その他の県内市町村	東京都	その他
208 100.0	24 100.0	121 100.0	54 100.0	39 100.0	38 100.0	106 100.0	292 100.0	40 100.0

問15-3-1 [問15-3で「1~9」と回答した方にお伺いします]あなたの就業・進学先は、次のどこですか。(○は1つ)

鎌ヶ谷市内	市川市	船橋市	松戸市	柏市	白井市	その他の県内市町村	東京都	その他
208 100.0	24 100.0	121 100.0	54 100.0	39 100.0	38 100.0	106 100.0	292 100.0	40 100.0

問15-4 あなたの住まいの地区は、次のどれですか。(○は1つ)

中央地区	中央東地区	東部地区	南部地区	西部地区	北部地区
363 100.0	296 100.0	395 100.0	295 100.0	148 100.0	107 100.0

問15-4 あなたの住まいの地区は、次のどれですか。(○は1つ)

中央地区	中央東地区	東部地区	南部地区	西部地区	北部地区
363 100.0	296 100.0	395 100.0	295 100.0	148 100.0	107 100.0

問15-5 鎌ヶ谷市でのあなたの居住年数は、どれくらいになりますか。(○は1つ)

3年未満	3~5年	6~9年	10~19年	20年以上	生まれたときから
104 100.0	122 100.0	110 100.0	318 100.0	822 100.0	138 100.0

問15-5 鎌ヶ谷市でのあなたの居住年数は、どれくらいになりますか。(○は1つ)

3年未満	3~5年	6~9年	10~19年	20年以上	生まれたときから
104 100.0	122 100.0	110 100.0	318 100.0	822 100.0	138 100.0

問15-6 あなたの住まいは、次のどれですか。(○は1つ)

持ち家(一戸建て)	分譲マンション	民間借家・アパート	公営借家	給付住宅(住宅など)	その他
1,193 100.0	200 100.0	165 100.0	26 100.0	23 100.0	10 100.0

問15-6 あなたの住まいは、次のどれですか。(○は1つ)

持ち家(一戸建て)	分譲マンション	民間借家・アパート	公営借家	給付住宅(住宅など)	その他
1,193 100.0	200 100.0	165 100.0	26 100.0	23 100.0	10 100.0

問2-3 あなたは、ご自身の住まいをとりまく環境について、「現在の満足度」と「今後の重要度」をどのようにお考えですか。(項目ごとに○は1つずつ)
満足度(%) 下水や排水施設 (上段:件数/下段:%)

	全体	満足している	まあ満足している	どちらともいえない	やや不満である	不満である	無回答
合計	1,665	126	497	538	219	206	79
	100.0	7.6	29.8	32.3	13.2	12.4	4.7

問15-1 あなたの性別は、どちらですか。(○は1つ)

	男性	女性
合計	691	924
	100.0	100.0

問15-2 あなたの年齢は、おいくつですか。(○は1つ)

	20代	30代	40代	50代	60代	70代以上
合計	150	233	264	297	356	314
	100.0	100.0	100.0	100.0	100.0	100.0

問15-3 あなたの職業は、次のどれですか。(○は1つ)

	農業	商工・サービス・自営業	会社員	公務員	専門職(医師・弁護士など)	自由業(著述・芸術・芸能など)	学生	派遣	パート・アルバイト	無職(専業主婦(夫)、年金受給者を含む)
合計	13	911	411	57	41	23	29	15	272	657
	100.0	100.0	100.0	100.0	100.0	100.0	100.0	100.0	100.0	100.0

問15-3-1 [問15-3で「1~9」と回答した方にお伺いします。あなたの就業・就学先は、次のどれですか。(○は1つ)

	鎌ヶ谷市内	市川市	船橋市	松戸市	旭市	白井市	その他の県内市町村	東京都	その他
合計	208	24	121	54	39	38	106	292	40
	100.0	100.0	100.0	100.0	100.0	100.0	100.0	100.0	100.0

問15-4 あなたのお住まいの地区は、次のどれですか。(○は1つ)

	中央地区	中央東地区	東部地区	南部地区	西部地区	北部地区
合計	363	296	395	295	148	107
	100.0	100.0	100.0	100.0	100.0	100.0

問15-5 鎌ヶ谷市でのあなたの居住年数は、どれくらいになりますか。(○は1つ)

	3年未満	3~5年	6~9年	10~19年	20年以上	生まれたときから
合計	104	122	110	318	822	138
	100.0	100.0	100.0	100.0	100.0	100.0

問15-6 あなたのお住まいは、次のどれですか。(○は1つ)

	持ち家(一戸建て)	分譲マンション	民間借家・アパート	公営借家	給与住宅(社宅など)	その他
合計	1,193	200	165	26	23	10
	100.0	100.0	100.0	100.0	100.0	100.0

重要度(%) 下水や排水施設 (上段:件数/下段:%)

	重要である	やや重要である	どちらともいえない	あまり重要でない	重要でない	無回答
合計	779	531	238	12	3	102
	100.0	100.0	100.0	100.0	100.0	100.0

問15-1 あなたの性別は、どちらですか。(○は1つ)

	男性	女性
合計	691	924
	100.0	100.0

問15-2 あなたの年齢は、おいくつですか。(○は1つ)

	20代	30代	40代	50代	60代	70代以上
合計	150	233	264	297	356	314
	100.0	100.0	100.0	100.0	100.0	100.0

問15-3 あなたの職業は、次のどれですか。(○は1つ)

	農業	商工・サービス・自営業	会社員	公務員	専門職(医師・弁護士など)	自由業(著述・芸術・芸能など)	学生	派遣	パート・アルバイト	無職(専業主婦(夫)、年金受給者を含む)
合計	13	911	411	57	41	23	29	15	272	657
	100.0	100.0	100.0	100.0	100.0	100.0	100.0	100.0	100.0	100.0

問15-3-1 [問15-3で「1~9」と回答した方にお伺いします。あなたの就業・就学先は、次のどれですか。(○は1つ)

	鎌ヶ谷市内	市川市	船橋市	松戸市	旭市	白井市	その他の県内市町村	東京都	その他
合計	208	24	121	54	39	38	106	292	40
	100.0	100.0	100.0	100.0	100.0	100.0	100.0	100.0	100.0

問15-4 あなたのお住まいの地区は、次のどれですか。(○は1つ)

	中央地区	中央東地区	東部地区	南部地区	西部地区	北部地区
合計	363	296	395	295	148	107
	100.0	100.0	100.0	100.0	100.0	100.0

問15-5 鎌ヶ谷市でのあなたの居住年数は、どれくらいになりますか。(○は1つ)

	3年未満	3~5年	6~9年	10~19年	20年以上	生まれたときから
合計	104	122	110	318	822	138
	100.0	100.0	100.0	100.0	100.0	100.0

問15-6 あなたのお住まいは、次のどれですか。(○は1つ)

	持ち家(一戸建て)	分譲マンション	民間借家・アパート	公営借家	給与住宅(社宅など)	その他
合計	1,193	200	165	26	23	10
	100.0	100.0	100.0	100.0	100.0	100.0

問2-3 あなたは、ご自身の住まいをとりまく環境について、「現在の満足度」と「今後の重要度」をどのようにお考えですか。(項目ごとに○は1つずつ)

満足度(%) 医院・病院などの距離や診療内容 (上段:件数/下段:%)

重要度(%) 医院・病院などの距離や診療内容 (上段:件数/下段:%)

重要度(%) 医院・病院などの距離や診療内容 (上段:件数/下段:%)

問15-1 あなたの性別は、どちらですか。(○は1つ)

問15-1 あなたの性別は、どちらですか。(○は1つ)

問15-2 あなたの年齢は、おいくつですか。(○は1つ)

問15-2 あなたの年齢は、おいくつですか。(○は1つ)

問15-3 あなたの職業は、次のどれですか。(○は1つ)

問15-3 あなたの職業は、次のどれですか。(○は1つ)

問15-3-1 [問15-3で「1~9」と回答した方にお伺いします。あなたの就業・進学先は、次のどこですか。(○は1つ)

問15-3-1 [問15-3で「1~9」と回答した方にお伺いします。あなたの就業・進学先は、次のどこですか。(○は1つ)

問15-4 あなたのお住まいの地区は、次のどこですか。(○は1つ)

問15-4 あなたのお住まいの地区は、次のどこですか。(○は1つ)

問15-5 鎌ヶ谷市でのあなたの居住年数は、どれくらいになりますか。(○は1つ)

問15-5 鎌ヶ谷市でのあなたの居住年数は、どれくらいになりますか。(○は1つ)

問15-6 あなたのお住まいは、次のどれですか。(○は1つ)

問15-6 あなたのお住まいは、次のどれですか。(○は1つ)

問2-3 あなたは、ご自身の住まいをとりまく環境について、「現在の満足度」と「今後の重要度」をどのようにお考えですか。(項目ごとに○は1つずつ)

満足度(+) 教育施設や教育環境 (上段:件数/下段:%)

Table with 7 columns: Overall, Satisfied, Somewhat Satisfied, Neither, Somewhat Dissatisfied, Dissatisfied, No Answer. Rows include Total, Gender (Male/Female), and Age Group (20s-70s+).

問15-1 あなたの性別は、どちらですか。(○は1つ)

Table with 7 columns: Overall, Satisfied, Somewhat Satisfied, Neither, Somewhat Dissatisfied, Dissatisfied, No Answer. Rows for Male and Female.

問15-2 あなたの年齢は、おいくつですか。(○は1つ)

Table with 7 columns: Overall, Satisfied, Somewhat Satisfied, Neither, Somewhat Dissatisfied, Dissatisfied, No Answer. Rows for age groups: 20s, 30s, 40s, 50s, 60s, 70s+.

問15-3 あなたの職業は、次のどれですか。(○は1つ)

Table with 7 columns: Overall, Satisfied, Somewhat Satisfied, Neither, Somewhat Dissatisfied, Dissatisfied, No Answer. Rows for various professions: Agriculture, Service, Employee, Public, Doctor, Freelance, Student, Part-time, Unemployed.

問15-3-1 [問15-3で「1~9」と回答した方にお伺いします。]あなたの就業・就学先は、次のどこですか。(○は1つ)

Table with 7 columns: Overall, Satisfied, Somewhat Satisfied, Neither, Somewhat Dissatisfied, Dissatisfied, No Answer. Rows for municipalities: Tokyo, Kanagawa, Saitama, Chiba, and others.

問15-4 あなたの住まいの地区は、次のどれですか。(○は1つ)

Table with 7 columns: Overall, Satisfied, Somewhat Satisfied, Neither, Somewhat Dissatisfied, Dissatisfied, No Answer. Rows for regions: Central, Central-East, East, South, West, North.

問15-5 鎌ヶ谷市でのあなたの居住年数は、どれくらいになりますか。(○は1つ)

Table with 7 columns: Overall, Satisfied, Somewhat Satisfied, Neither, Somewhat Dissatisfied, Dissatisfied, No Answer. Rows for residence duration: 3 years or less, 3-5 years, 6-9 years, 10-19 years, 20 years or more, since birth.

問15-6 あなたの住まいは、次のどれですか。(○は1つ)

Table with 7 columns: Overall, Satisfied, Somewhat Satisfied, Neither, Somewhat Dissatisfied, Dissatisfied, No Answer. Rows for housing types: Own home, Condo, Rental, Public housing, etc.

重要度(+) 教育施設や教育環境 (上段:件数/下段:%)

Table with 7 columns: Overall, Important, Somewhat Important, Neither, Somewhat Not Important, Not Important, No Answer. Rows include Total, Gender, and Age Group.

問15-1 あなたの性別は、どちらですか。(○は1つ)

Table with 7 columns: Overall, Important, Somewhat Important, Neither, Somewhat Not Important, Not Important, No Answer. Rows for Male and Female.

問15-2 あなたの年齢は、おいくつですか。(○は1つ)

Table with 7 columns: Overall, Important, Somewhat Important, Neither, Somewhat Not Important, Not Important, No Answer. Rows for age groups: 20s, 30s, 40s, 50s, 60s, 70s+.

問15-3 あなたの職業は、次のどれですか。(○は1つ)

Table with 7 columns: Overall, Important, Somewhat Important, Neither, Somewhat Not Important, Not Important, No Answer. Rows for various professions: Agriculture, Service, Employee, Public, Doctor, Freelance, Student, Part-time, Unemployed.

問15-3-1 [問15-3で「1~9」と回答した方にお伺いします。]あなたの就業・就学先は、次のどこですか。(○は1つ)

Table with 7 columns: Overall, Important, Somewhat Important, Neither, Somewhat Not Important, Not Important, No Answer. Rows for municipalities: Tokyo, Kanagawa, Saitama, Chiba, and others.

問15-4 あなたの住まいの地区は、次のどこですか。(○は1つ)

Table with 7 columns: Overall, Important, Somewhat Important, Neither, Somewhat Not Important, Not Important, No Answer. Rows for regions: Central, Central-East, East, South, West, North.

問15-5 鎌ヶ谷市でのあなたの居住年数は、どれくらいになりますか。(○は1つ)

Table with 7 columns: Overall, Important, Somewhat Important, Neither, Somewhat Not Important, Not Important, No Answer. Rows for residence duration: 3 years or less, 3-5 years, 6-9 years, 10-19 years, 20 years or more, since birth.

問15-6 あなたの住まいは、次のどれですか。(○は1つ)

Table with 7 columns: Overall, Important, Somewhat Important, Neither, Somewhat Not Important, Not Important, No Answer. Rows for housing types: Own home, Condo, Rental, Public housing, etc.

問2-3 あなたは、ご自身の住まいをとりまく環境について、「現在の満足度」と「今後の重要度」をどのようにお考えですか。(項目ごとに○は1つずつ)

満足度(=)児童遊園・児童館などの子どもの遊び場 (上段:件数/下段:%) (右側:重要度(=)児童遊園・児童館などの子どもの遊び場 (上段:件数/下段:%))

	全体	満足している	まあ満足している	どちらともいえない	やや不満である	不満である	無回答
合計	1,665 100.0	25 1.5	230 13.8	831 49.9	369 22.2	130 7.8	80 4.8
問15-1 あなたの性別は、どちらですか。(○は1つ)							
男性	691 100.0	12 1.7	101 14.6	335 48.5	163 23.6	47 6.8	33 4.8
女性	924 100.0	13 1.4	123 13.3	477 51.6	194 21.0	82 8.9	35 3.8
問15-2 あなたの年齢は、おいくつですか。(○は1つ)							
20代	150 100.0	5 3.3	14 9.3	69 46.0	47 31.3	10 6.7	5 3.3
30代	233 100.0	3 1.3	34 14.6	103 44.2	49 21.0	40 17.2	4 1.7
40代	264 100.0	4 1.5	36 13.6	130 49.2	61 23.1	30 11.4	3 1.1
50代	297 100.0	5 1.7	42 14.1	168 56.6	55 18.5	20 6.7	7 2.4
60代	356 100.0	5 1.4	50 14.0	187 52.5	83 23.3	15 4.2	16 4.5
70代以上	314 100.0	3 1.0	48 15.3	154 49.0	62 19.7	14 4.5	33 10.5
問15-3 あなたの職業は、次のどれですか。(○は1つ)							
農業	13 100.0	-	-	10 76.9	1 7.7	2 15.4	-
商工・サービス・自営業	911 100.0	31 3.3	66 6.6	516 51.6	229 22.9	110 11.0	55 5.5
会社員	411 100.0	4 1.0	63 15.3	219 53.3	89 20.2	32 7.8	10 2.4
公務員	57 100.0	2 3.5	12 21.1	23 40.4	13 22.8	6 10.5	1 1.8
専門職(医師・弁護士など)	41 100.0	-	2 4.9	20 48.8	14 34.1	4 9.8	1 2.4
自由業(著述・芸術・芸能など)	23 100.0	-	4 17.4	13 56.5	4 17.4	1 4.3	1 4.3
学生	29 100.0	2 6.9	3 10.3	12 41.4	10 34.5	1 3.4	1 3.4
派遣	15 100.0	-	1 6.7	10 66.7	3 20.0	1 6.7	-
パート・アルバイト	272 100.0	5 1.8	39 14.3	135 49.6	65 23.9	23 8.5	5 1.8
無職(専業主婦(夫)、年金受給者を含む)	657 100.0	7 1.1	94 14.3	321 48.9	143 21.8	49 7.5	43 6.5
問15-3-1 [問15-3で「1~9」と回答した方にお伺いします] あなたの就業・就学先は、次のどこですか。(○は1つ)							
鎌ヶ谷市内	208 100.0	6 2.9	24 11.5	95 45.7	51 24.5	28 13.5	4 1.9
市川市	24 100.0	-	2 8.3	13 54.2	5 20.8	4 16.7	3 12.5
船橋市	121 100.0	2 1.7	13 10.7	70 57.9	29 24.0	4 5.8	-
松戸市	54 100.0	1 1.9	6 11.1	27 50.0	17 31.5	2 3.7	1 1.9
福市	39 100.0	-	7 17.9	14 35.9	11 28.2	4 10.3	4 10.3
白井市	38 100.0	-	6 15.8	19 50.0	8 21.1	5 13.2	-
その他の県内市町村	106 100.0	1 0.9	8 7.5	65 61.3	23 21.7	6 6.6	2 1.9
東京都	292 100.0	5 1.7	49 16.8	155 53.1	86 29.2	21 7.2	6 2.1
その他	40 100.0	1 2.5	11 27.5	16 40.0	7 17.5	3 7.5	2 5.0
問15-4 あなたのお住まいの地区は、次のどこですか。(○は1つ)							
中央地区	363 100.0	9 2.5	55 15.2	180 49.6	65 17.9	35 9.6	19 5.2
中央東地区	296 100.0	21 7.1	39 13.2	154 52.0	75 25.3	11 3.7	15 5.1
東部地区	395 100.0	10 2.5	42 10.6	196 49.6	100 25.3	32 8.1	15 3.8
南部地区	295 100.0	-	47 15.9	163 55.3	57 19.3	22 7.5	6 2.0
西部地区	148 100.0	4 2.7	24 16.2	71 48.0	32 21.6	13 8.8	4 2.7
北部地区	107 100.0	-	16 15.0	47 43.9	25 23.4	12 11.2	7 6.5
問15-5 鎌ヶ谷市でのあなたの居住年数は、どれくらいになりますか。(○は1つ)							
3年未満	104 100.0	1 1.0	17 16.3	54 51.9	16 15.4	10 9.6	6 5.8
3~5年	122 100.0	1 0.8	15 12.3	67 54.9	15 12.3	22 18.0	2 1.6
6~9年	110 100.0	2 1.8	18 16.4	51 46.4	23 20.9	15 13.6	-
10~19年	318 100.0	7 2.2	41 12.9	167 52.5	72 22.6	24 7.5	8 2.5
20年以上	822 100.0	11 1.3	119 14.5	407 49.5	193 23.5	44 5.4	48 5.8
生まれたときから	138 100.0	2 1.4	10 7.2	67 48.6	38 27.5	12 8.7	4 2.9
問15-6 あなたのお住まいは、次のどれですか。(○は1つ)							
持ち家(一戸建て)	1,193 100.0	191 16.0	158 13.2	585 49.0	280 23.5	96 8.0	55 4.6
分譲マンション	200 100.0	3 1.5	36 18.0	108 54.0	35 17.5	13 6.5	5 2.5
民間借家・アパート	165 100.0	3 1.8	23 13.9	82 49.7	36 21.8	15 9.1	6 3.6
公営借家	26 100.0	-	3 11.5	18 69.2	3 11.5	1 3.8	1 3.8
給付住宅(社宅など)	23 100.0	-	3 13.0	14 60.9	3 13.0	2 8.7	1 4.3
その他	10 100.0	-	1 10.0	6 60.0	1 10.0	1 10.0	1 10.0
問15-6 重要度(=)児童遊園・児童館などの子どもの遊び場 (上段:件数/下段:%)							
重要である	610 100.0	36.6	35.1	20.4	25.1	10.6	9.6
やや重要である	585	35.1	34.1	20.5	1.0	0.6	4.8
どちらともいえない	339	20.4	20.5	12.0	1.5	0.6	5.8
あまり重要でない	25	1.5	1.0	0.6	0.6	0.6	5.9
重要でない	10	0.6	0.6	0.6	0.6	0.6	4.4
無回答	96	5.8	5.8	4.8	3.8	3.8	4.8

問2-4 あなたは現在、日常生活行動をどのようにしていますか。(ア)から(ク)についてあてはまる生活圏をお聞かせください。(項目ごとに○は1つずつ)

現在(ア)日用品の購入

(上段:件数/下段:%)

	全体	主に鎌ヶ谷市内	主に松戸市	主に柏市	主に船橋市	主に市川市	主に白井市	主に習志野市	主に千葉市	主に東京都	その他	無回答
合計	1,665 100.0	1,243 74.7	112 6.7	7 0.4	90 5.4	4 0.2	98 5.9	4 0.2	2 0.1	10 0.6	40 2.4	55 3.3

問15-1 あなたの性別は、どちらですか。(○は1つ)

男性	691 100.0	513 74.2	44 6.4	1 0.1	38 5.5	2 0.3	44 6.4	1 0.1	1 0.1	3 0.4	19 2.7	26 3.8
女性	924 100.0	699 75.6	64 6.9	6 0.6	50 5.4	2 0.2	51 5.5	3 0.3	1 0.1	7 0.8	19 2.1	21 2.3

問15-2 あなたの年齢は、おいくつですか。(○は1つ)

20代	150 100.0	99 66.0	10 6.7	5 3.3	14 9.3	-	7 4.7	1 0.7	1 0.7	5 3.3	5 3.3	3 2.0
30代	233 100.0	171 73.4	12 5.2	-	20 8.6	-	17 7.3	2 0.9	-	3 1.3	7 3.0	1 0.4
40代	264 100.0	188 71.2	27 10.2	-	13 4.9	-	19 7.2	-	-	1 0.4	14 5.3	2 0.8
50代	297 100.0	221 74.4	25 8.4	-	15 5.1	1 0.3	18 6.1	1 0.3	-	-	9 3.0	7 2.4
60代	356 100.0	285 80.1	21 5.9	1 0.3	14 3.9	3 0.8	23 6.5	-	1 0.3	-	1 0.3	7 2.0
70代以上	314 100.0	247 78.7	13 4.1	1 0.3	12 3.8	-	11 3.5	-	-	1 0.3	2 0.6	27 8.6

問15-3 あなたの職業は、次のどれですか。(○は1つ)

農業	13 100.0	8 61.5	3 23.1	-	1 7.7	-	1 7.7	-	-	-	-	-
商工・サービス・自営業	91 100.0	65 71.4	6 6.6	1 1.1	3 3.3	-	10 11.0	-	-	-	3 3.3	3 3.3
会社員	411 100.0	286 69.6	29 7.1	3 0.7	30 7.3	1 0.2	28 6.8	3 0.7	1 0.2	6 1.5	15 3.6	9 2.2
公務員	57 100.0	41 71.9	4 7.0	-	5 8.8	1 1.8	4 7.0	-	-	-	1 1.8	1 1.8
専門職(医師・弁護士など)	41 100.0	31 75.6	5 12.2	1 2.4	1 2.4	-	2 4.9	-	-	2 4.9	-	-
自由業(著述・芸術・芸能など)	23 100.0	19 82.6	-	-	-	-	1 4.3	-	-	-	1 4.3	2 8.7
学生	29 100.0	19 65.5	1 3.4	-	5 17.2	-	1 3.4	1 3.4	-	1 3.4	1 3.4	-
派遣	15 100.0	9 60.0	1 6.7	-	2 13.3	-	1 6.7	-	-	1 6.7	1 6.7	-
パート・アルバイト	272 100.0	207 76.1	26 9.6	1 0.4	12 4.4	2 0.7	11 4.0	1 0.4	1 0.4	1 0.4	9 3.3	3 1.1
無職(専業主婦(夫)、年金受給者を含む)	657 100.0	523 79.6	34 5.2	1 0.2	11 1.7	1 0.2	36 5.5	-	-	1 0.2	7 1.1	27 4.1

問15-3-1 (問15-3で「1~9」と回答した方にお伺いします。あなたの就業・就学先は、次のどこですか。(○は1つ)

鎌ヶ谷市内	208 100.0	165 79.3	17 8.2	1 0.5	4 1.9	-	12 5.8	1 0.5	11 5.3	1 0.5	4 1.9	3 1.4
市川市	24 100.0	19 79.2	1 4.2	-	-	3 12.5	1 4.2	-	-	-	-	-
船橋市	121 100.0	88 72.7	3 2.5	-	18 14.9	-	7 5.8	-	-	-	3 2.5	2 1.7
松戸市	54 100.0	29 53.7	20 37.0	-	-	-	3 5.6	-	-	1 1.9	1 1.9	-
柏市	39 100.0	27 69.2	2 5.1	1 2.6	1 2.6	-	5 12.8	-	2 5.1	-	1 2.6	2 5.1
白井市	38 100.0	27 71.1	1 2.6	1 2.6	2 5.3	-	5 13.2	-	-	-	1 2.6	2 5.3
その他の県内市町村	106 100.0	66 62.3	8 7.5	-	7 6.6	-	10 9.4	2 1.9	-	-	11 10.4	2 1.9
東京都	292 100.0	212 72.6	17 5.8	3 1.0	24 8.2	1 0.3	13 4.5	1 0.3	-	8 2.7	9 3.1	4 1.4
その他	40 100.0	30 75.0	4 10.0	-	2 5.0	-	2 5.0	-	-	-	1 2.5	2 5.0

問15-4 あなたのお住まいの地区は、次のどこですか。(○は1つ)

中央地区	363 100.0	322 88.7	1 0.3	-	9 2.5	-	11 3.0	1 0.3	-	2 0.6	8 2.2	9 2.5
中央東地区	296 100.0	221 74.7	1 0.3	-	10 3.4	1 0.3	44 14.9	2 0.7	1 0.3	2 0.7	7 2.4	7 2.4
東部地区	395 100.0	326 82.5	1 0.3	2 0.5	34 8.6	1 0.3	9 2.3	-	-	2 0.5	10 2.5	10 2.5
南部地区	295 100.0	223 75.6	10 3.4	1 0.3	32 10.8	1 0.3	4 1.4	-	-	3 1.0	8 2.7	13 4.4
西部地区	148 100.0	57 38.5	7 4.7	1 0.7	-	-	6 4.1	1 0.7	-	-	2 1.4	4 2.7
北部地区	107 100.0	56 52.3	18 16.8	3 2.8	3 2.8	-	19 17.8	-	1 0.9	1 0.9	3 2.8	3 2.8

問15-5 鎌ヶ谷市でのあなたの居住年数は、どれくらいになりますか。(○は1つ)

3年未満	104 100.0	74 71.2	10 9.6	-	6 5.8	-	6 5.8	-	-	2 1.9	5 4.8	1 1.0
3~5年	122 100.0	92 75.4	11 9.0	1 0.8	8 6.6	-	5 4.1	1 0.8	-	1 0.8	4 3.3	-
6~9年	1101 100.0	801 72.7	8 0.7	11 0.9	101 9.1	-	7 0.6	-	-	1 0.1	41 3.6	-
10~19年	318 100.0	238 74.8	24 7.5	2 0.6	12 3.8	-	20 6.3	-	3 0.9	1 0.3	9 2.8	11 3.5
20年以上	822 100.0	626 76.2	50 6.1	2 0.2	45 5.5	4 0.5	45 5.5	2 0.2	1 0.1	2 0.2	11 1.3	34 4.1
生まれたときから	138 100.0	100 72.5	6 4.3	1 0.7	7 5.1	-	11 8.0	1 0.7	-	5 3.6	5 3.6	1 0.7

問15-6 あなたのお住まいは、次のどれですか。(○は1つ)

持ち家(一戸建て)	1,193 100.0	896 75.1	80 6.7	3 0.3	56 4.7	2 0.2	78 6.5	3 0.3	1 0.1	9 0.8	23 1.9	42 3.5
分譲マンション	200 100.0	146 73.0	14 7.0	2 1.0	18 9.0	2 1.0	6 3.0	-	5 0.5	1 0.5	6 3.0	4 2.0
民間借家・アパート	165 100.0	128 77.6	8 4.8	1 0.6	12 7.3	-	9 5.5	-	-	-	5 3.0	2 1.2
公営借家	26 100.0	21 80.8	2 7.7	-	-	-	1 3.8	-	-	-	1 7.7	-
給付住宅(社宅など)	23 100.0	14 60.9	4 17.4	1 4.3	-	-	1 4.3	1 4.3	-	-	2 8.7	-
その他	10 100.0	7 70.0	1 10.0	-	2 20.0	-	-	-	-	-	-	-

問2-4 あなたは現在、日常の生活行動をどのようにしていますか。(ア)から(ク)についてあてはまる生活圏をお聞かせください。(項目ごとに○は1つずつ)

現在(イ)食料品の購入

(上段:件数/下段:%)

	全体	主に鎌ヶ谷市内	主に松戸市	主に柏市	主に船橋市	主に市川市	主に白井市	主に習志野市	主に千葉市	主に東京都	その他	無回答
合計	1,665	1,226	116	11	114	4	115	2	4	4	21	48
	100.0	73.6	7.0	0.7	6.8	0.2	6.9	0.1	0.2	0.2	1.3	2.9

問15-1 あなたの性別は、どちらですか。(○は1つ)

男性	691	503	47	4	50	1	51	-	3	1	10	21
	100.0	72.8	6.8	0.6	7.2	0.1	7.4	-	0.4	0.1	1.4	3.0
女性	924	692	65	7	59	3	60	2	1	3	11	21
	100.0	74.9	7.0	0.8	6.4	0.3	6.5	0.2	0.1	0.3	1.2	2.3

問15-2 あなたの年齢は、おいくつですか。(○は1つ)

20代	150	115	7	1	13	1	8	-	-	-	1	3
	100.0	76.7	4.7	0.7	8.7	0.7	5.3	-	-	-	0.7	2.0
30代	233	183	13	1	15	-	15	2	-	-	2	2
	100.0	78.5	5.6	0.4	6.4	-	6.4	0.9	-	-	0.9	0.9
40代	264	178	30	1	19	-	21	-	-	-	9	4
	100.0	67.4	11.4	0.4	7.2	-	8.0	-	-	-	3.4	1.5
50代	297	209	26	3	21	1	25	-	1	-	4	7
	100.0	70.4	8.8	1.0	7.1	0.3	8.4	-	0.3	-	1.3	2.4
60代	356	272	19	3	20	2	29	-	2	-	2	7
	100.0	76.4	5.3	0.8	5.6	0.6	8.1	-	0.6	-	0.6	2.0
70代以上	314	237	17	2	21	-	13	-	1	1	3	19
	100.0	75.5	5.4	0.6	6.7	-	4.1	-	0.3	0.3	1.0	6.1

問15-3 あなたの職業は、次のどれですか。(○は1つ)

農業者	13	6	6	-	-	-	1	-	-	-	-	-
	100.0	46.2	46.2	-	-	-	7.7	-	-	-	-	-
商工・サービス・自営業	91	61	7	-	7	-	11	-	-	-	2	3
	100.0	67.0	7.7	-	7.7	-	12.1	-	-	-	2.2	3.3
会社員	411	300	30	2	34	1	27	2	1	1	6	7
	100.0	73.0	7.3	0.5	8.3	0.2	6.6	0.5	0.2	0.2	1.5	1.7
公務員	57	42	4	-	4	1	4	-	-	-	-	2
	100.0	73.7	7.0	-	7.0	1.8	7.0	-	-	-	-	3.5
専門職(医師・弁護士など)	41	29	4	-	3	-	3	-	-	-	-	1
	100.0	70.7	9.8	-	7.3	-	7.3	-	-	-	-	2.4
自由業(著述・芸術・芸能など)	29	17	-	-	1	-	3	-	-	-	1	1
	100.0	73.9	-	-	4.3	-	13.0	-	-	-	4.3	4.3
学生	29	22	1	-	3	1	1	-	-	-	1	-
	100.0	75.9	3.4	-	10.3	3.4	3.4	-	-	-	3.4	-
派遣	15	12	1	-	-	-	1	-	-	-	-	-
	100.0	80.0	6.7	-	-	-	6.7	-	-	-	-	-
パート・アルバイト	272	206	22	3	16	1	16	-	-	-	4	4
	100.0	75.7	8.1	1.1	5.9	0.4	5.9	-	-	-	1.5	1.5
無職(専業主婦(夫)、年金受給者を含む)	657	494	38	6	41	-	44	-	3	1	7	23
	100.0	75.2	5.8	0.9	6.2	-	6.7	-	0.5	0.2	1.1	3.5

問15-3-1 (問15-3で「1~9」と回答した方にお伺いします。)あなたの就業・就学先は、次のどこですか。(○は1つ)

鎌ヶ谷市内	208	159	20	-	7	-	16	-	-	-	3	3
	100.0	76.4	9.6	-	3.4	-	7.7	-	-	-	1.4	1.4
市川市	24	19	-	-	1	4	-	-	-	-	-	-
	100.0	79.2	-	-	4.2	16.7	-	-	-	-	-	-
船橋市	121	86	4	-	20	-	8	-	-	-	-	3
	100.0	71.1	3.3	-	16.5	-	6.6	-	-	-	-	2.5
松戸市	54	31	20	-	-	-	2	-	-	-	-	-
	100.0	57.4	37.0	-	-	-	3.7	-	-	-	-	-
柏市	39	28	3	-	1	-	6	-	-	-	-	1
	100.0	71.8	7.7	-	2.6	-	15.4	-	-	-	-	2.6
白井市	38	21	-	1	4	-	10	-	-	-	-	1
	100.0	55.3	-	2.6	10.5	-	26.3	-	-	-	-	2.6
その他の県内市町村	106	72	9	-	7	-	7	1	-	-	8	2
	100.0	67.9	8.5	-	6.6	-	6.6	0.9	-	-	7.5	1.9
東京都	292	223	13	3	27	-	15	-	-	-	2	5
	100.0	76.4	4.5	1.0	9.2	-	5.1	0.3	-	0.7	0.7	1.7
その他	40	33	3	1	1	-	2	-	-	-	-	-
	100.0	82.5	7.5	2.5	2.5	-	5.0	-	-	-	-	-

問15-4 あなたの住んでいる地区は、次のどこですか。(○は1つ)

中央地区	363	319	2	2	14	-	12	-	2	2	3	7
	100.0	87.9	0.6	0.6	3.9	-	3.3	-	0.6	0.6	0.8	1.9
中央東地区	296	222	-	-	22	1	41	-	-	-	4	6
	100.0	75.0	-	-	7.4	0.3	13.9	-	-	-	1.4	2.0
東部地区	395	318	-	-	40	-	18	-	-	-	5	13
	100.0	80.5	-	-	10.1	-	4.6	0.3	-	-	1.3	3.3
南部地区	295	214	17	2	32	2	8	-	-	2	2	9
	100.0	72.5	5.8	0.7	10.8	0.7	2.7	-	0.7	0.7	2.4	3.1
西部地区	148	61	74	2	-	1	5	-	-	-	-	3
	100.0	41.2	50.0	1.4	-	0.7	3.4	0.7	-	-	-	2.0
北部地区	107	53	19	5	1	-	26	-	-	-	1	2
	100.0	49.5	17.8	4.7	0.9	-	24.3	-	-	-	0.9	1.9

問15-5 鎌ヶ谷市でのあなたの居住年数は、どれくらいになりますか。(○は1つ)

3年未満	104	77	10	-	8	-	4	-	-	1	3	1
	100.0	74.0	9.6	-	7.7	-	3.8	-	-	1.0	2.9	1.0
3~5年	122	96	9	-	10	-	6	-	-	-	-	-
	100.0	78.7	7.4	-	8.2	-	4.9	0.8	-	-	-	-
6~9年	110	81	9	2	7	-	8	-	-	-	2	-
	100.0	73.6	8.2	1.8	6.4	-	7.3	0.9	-	-	1.8	-
10~19年	318	231	24	5	21	1	17	-	-	-	8	8
	100.0	72.6	7.5	1.6	6.6	0.3	5.3	-	0.3	0.6	2.5	2.5
20年以上	822	601	55	4	54	3	65	-	3	-	5	32
	100.0	73.1	6.7	0.5	6.6	0.4	7.9	-	0.4	-	0.6	3.9
生まれたときから	138	106	6	-	7	-	10	-	-	-	3	2
	100.0	76.8	4.3	-	7.2	-	7.2	-	-	-	2.2	1.4

問15-6 あなたの住まいは、次のどれですか。(○は1つ)

持ち家(一戸建て)	1,193	872	86	5	79	1	91	-	4	1	16	38
	100.0	73.1	7.2	0.4	6.6	0.1	7.6	-	0.3	0.1	1.3	3.2
分譲マンション	200	147	14	3	19	3	8	-	-	-	1	2
	100.0	73.5	7.0	1.5	9.5	1.5	4.0	-	-	1.5	0.5	1.0
民間借家・アパート	165	127	7	3	10	-	12	-	-	-	2	3
	100.0	77.0	4.2	1.8	6.1	-	7.3	0.6	-	-	1.2	1.8
公営借家	26	24	-	-	1	-	-	-	-	-	-	-
	100.0	92.3	-	-	3.8	-	-	-	-	-	-	-
給付住宅(社宅など)	23	16	5	-	-	-	-	-	-	-	1	-
	100.0	69.6	21.7	-	-	-	-	-	-	-	4.3	-
その他	10	8	-	-	1	-	-	-	-	-	-	-
	100.0	80.0	10.0	-	10.0	-	-	-	-	-	-	-

問2-4 あなたは現在、日常生活行動をどのようにしていますか。(ア)から(ク)についてはまる生活圏をお聞かせください。(項目ごとに○は1つずつ)

	全体	主に鎌ケ谷市内	主に松戸市	主に柏市	主に船橋市	主に市川市	主に白井市	主に習志野市	主に千葉市	主に東京都	その他	無回答
現在(ク)高級品や流行品の購入	1,665	135	68	81	645	4	29	13	13	378	180	119
	100.0	8.1	4.1	4.9	38.7	0.2	1.7	0.8	0.8	22.7	10.8	7.1
問15-1 あなたの性別は、どちらですか。(○は1つ)												
男性	691	68	20	24	229	3	14	4	4	189	84	52
	100.0	9.8	2.9	3.5	33.3	0.4	2.0	0.6	0.6	27.4	12.2	7.5
女性	924	66	47	55	398	1	14	9	9	181	91	53
	100.0	7.1	5.1	6.0	43.1	0.1	1.5	1.0	1.0	19.6	9.8	5.7
問15-2 あなたの年齢は、おいくつですか。(○は1つ)												
20代	150	7	2	10	50	1	4	3	2	51	16	4
	100.0	4.7	1.3	6.7	33.3	0.7	2.7	2.0	1.3	34.0	10.7	2.7
30代	233	15	4	20	91	-	5	4	2	62	25	5
	100.0	6.4	1.7	8.6	39.1	-	2.1	1.7	0.9	26.6	10.7	2.1
40代	264	13	6	10	93	-	9	-	3	68	55	7
	100.0	4.9	2.3	3.8	35.2	-	3.4	-	1.1	25.8	20.8	2.7
50代	297	22	14	17	130	1	6	5	1	60	28	13
	100.0	7.4	4.7	5.7	43.8	0.3	2.0	1.7	0.3	20.2	9.4	4.4
60代	356	35	21	16	151	1	2	-	2	75	28	25
	100.0	9.8	5.9	4.5	42.4	0.3	0.6	-	0.6	21.1	7.9	7.0
70代以上	314	42	20	6	111	1	2	1	3	54	23	5
	100.0	13.4	6.4	1.9	35.4	0.3	0.6	0.3	1.0	17.2	7.3	16.2
問15-3 あなたの職業は、次のどれですか。(○は1つ)												
農業	13	1	2	-	5	-	1	-	-	2	2	-
	100.0	7.7	15.4	-	38.5	-	7.7	-	-	15.4	15.4	-
商工・サービス・自営業	91	4	5	7	30	-	1	1	1	21	15	6
	100.0	4.4	5.5	7.7	33.0	-	1.1	1.1	1.1	23.1	16.5	6.6
会社員	411	24	9	20	129	1	8	2	4	147	53	14
	100.0	5.8	2.2	4.9	31.4	0.2	1.9	0.5	1.0	35.8	12.9	3.4
公務員	57	2	1	3	34	-	3	-	-	8	3	3
	100.0	3.5	1.8	5.3	59.6	-	5.3	-	-	14.0	5.3	5.3
専門職(医師・弁護士など)	41	4	2	5	17	-	1	1	1	6	2	2
	100.0	9.8	4.9	12.2	41.5	-	2.4	2.4	2.4	14.6	4.9	4.9
自由業(著述・芸術・芸能など)	23	3	-	-	5	-	-	-	-	-	5	2
	100.0	13.0	-	-	21.7	-	-	-	-	4.3	30.4	8.7
学生	29	2	-	1	8	-	1	1	1	13	2	-
	100.0	6.9	-	3.4	27.6	-	3.4	3.4	3.4	44.8	6.9	-
派遣	15	-	-	-	4	-	1	-	-	6	3	-
	100.0	-	-	-	26.7	-	6.7	-	-	40.0	20.0	-
パート・アルバイト	272	24	14	15	134	-	7	-	-	40	27	8
	100.0	8.8	5.1	5.5	49.3	-	2.6	-	-	14.7	9.9	2.9
無職(専業主婦(夫)、年金受給者を含む)	657	67	35	28	258	3	5	4	5	120	63	69
	100.0	10.2	5.3	4.3	39.3	0.5	1.8	0.6	0.8	18.3	9.6	10.5
問15-3-1 [問15-3で「1～9」と回答した方にお伺いします。あなたの就業・進学先は、次のどこですか。(○は1つ)												
鎌ケ谷市内	208	20	10	13	95	-	5	2	-	35	22	6
	100.0	9.6	4.8	6.3	45.7	-	2.4	1.0	-	16.8	10.6	2.9
市川市	24	2	1	2	10	-	-	-	-	7	2	-
	100.0	8.3	4.2	8.3	41.7	-	-	-	-	29.2	8.3	-
船橋市	121	8	-	3	67	-	2	3	-	19	14	5
	100.0	6.6	-	2.5	55.4	-	1.7	2.5	-	15.7	11.6	4.1
松戸市	54	4	10	5	15	-	2	-	1	10	6	1
	100.0	7.4	18.5	9.3	27.8	-	3.7	-	1.9	18.5	11.1	1.9
柏市	39	3	2	7	15	-	1	-	-	2	7	2
	100.0	7.7	5.1	17.9	38.5	-	2.6	-	-	5.1	17.9	5.1
白井市	38	2	1	-	16	-	3	-	-	9	5	2
	100.0	5.3	2.6	-	42.1	-	7.9	-	-	23.7	13.2	5.3
その他の県内市町村	106	6	9	35	1	2	3	2	3	25	18	3
	100.0	5.7	8.5	33.0	0.9	2.8	1.9	2.8	2.8	23.6	17.0	2.8
東京都	292	15	6	6	82	-	4	2	4	134	31	8
	100.0	5.1	2.1	2.1	28.1	-	1.4	0.7	1.4	45.9	10.6	2.7
その他	40	3	1	6	17	-	1	-	-	4	6	2
	100.0	7.5	2.5	15.0	42.5	-	2.5	-	-	10.0	15.0	5.0
問15-4 あなたのお住まいの地区は、次のどこですか。(○は1つ)												
中央地区	363	3	3	21	140	2	6	3	3	93	40	19
	100.0	9.1	0.8	5.8	38.6	0.6	1.7	0.8	0.8	25.6	11.0	5.2
中央東地区	296	33	6	15	104	-	10	2	4	76	28	18
	100.0	11.1	2.0	5.1	35.1	-	3.4	0.7	1.4	25.7	9.5	6.1
東部地区	395	30	3	8	188	1	2	6	3	87	43	24
	100.0	7.6	0.8	2.0	47.6	0.3	0.5	1.5	0.8	22.0	10.9	6.1
南部地区	295	22	13	7	128	1	2	-	2	74	29	17
	100.0	7.5	4.4	2.4	43.4	0.3	0.7	-	0.7	25.1	9.8	5.8
西部地区	148	10	4	12	28	-	3	1	1	21	20	11
	100.0	6.8	2.7	8.1	18.9	-	2.0	0.7	0.7	14.2	13.5	7.4
北部地区	107	5	2	15	35	-	5	1	-	19	14	11
	100.0	4.7	1.9	14.0	32.7	-	4.7	0.9	-	17.8	13.1	10.3
問15-5 鎌ケ谷市でのあなたの居住年数は、どれくらいになりますか。(○は1つ)												
3年未満	104	3	3	12	28	-	4	1	3	23	21	6
	100.0	2.9	2.9	11.5	26.9	-	3.8	1.0	2.9	22.1	20.2	5.8
3～5年	122	8	2	11	46	-	4	2	1	24	17	7
	100.0	6.6	1.6	9.0	37.7	-	3.3	1.6	0.8	19.7	13.9	5.7
6～9年	110	10	3	8	37	1	3	2	1	26	16	3
	100.0	9.1	2.7	7.3	33.6	0.9	2.7	1.8	0.9	23.6	14.5	2.7
10～19年	318	26	10	14	131	-	9	4	2	73	36	13
	100.0	8.2	3.1	4.4	41.2	-	2.8	1.3	0.6	23.0	11.3	4.1
20年以上	822	76	47	30	321	3	5	4	5	191	69	7
	100.0	9.2	5.7	3.6	39.1	0.4	0.6	0.5	0.6	23.2	8.4	8.6
生まれたときから	138	11	3	4	62	-	3	-	1	39	15	6
	100.0	8.0	2.2	2.9	44.9	-	2.2	-	0.7	23.9	10.9	4.3
問15-6 あなたの住まいは、次のどれですか。(○は1つ)												
持ち家(一戸建て)	1,193	100	53	50	468	3	20	7	11	274	124	83
	100.0	8.4	4.4	4.2	39.2	0.3	1.7	0.6	0.9	23.0	10.4	7.0
分譲マンション	200	12	10	9	81	-	4	-	-	58	17	9
	100.0	6.0	5.0	4.5	40.5	-	2.0	-	-	29.0	8.5	4.5
民間借家・アパート	165	18	2	16	59	1	3	5	1	32	22	8
	100.0	10.9	1.2	9.7	35.8	0.6	1.2	3.0	-	19.4	13.3	4.8
公営借家	26	3	1	1	9	-	1	-	1	3	5	1
	100.0	11.5	3.8	3.8	34.6	-	3.8	-	1.7	11.5	19.2	3.8
給与住宅(社宅など)	23	-	1	2	6	-	-	1	-	2	7	4
	100.0	-	4.3	8.7	26.1	-	-	4.3	-	8.7	30.4	17.4
その他	10	1	1	1	3	-	1	-	-	2	1	1
	100.0	10.0	10.0	10.0	30.0	-	10.0	-	-	20.0	-	10.0

問2-4 あなたは現在、日常の生活行動をどのようにしていますか。(ア)から(ク)についてはまる生活圏をお開かせください。(項目ごとに○は1つずつ)

現在(エ)家電製品や家具などの購入 (上段:件数/下段:%)

	全体	主に鎌ヶ谷市内	主に松戸市	主に柏市	主に船橋市	主に市川市	主に白井市	主に習志野市	主に千葉市	主に東京都	その他	無回答
合計	1,665 100.0	461 27.7	82 4.9	65 3.9	323 19.4	4 0.2	345 20.7	14 0.8	10 0.6	88 5.3	195 11.7	78 4.7

問15-1 あなたの性別は、どちらですか。(○は1つ)

男性	691 100.0	196 28.4	291 4.2	27 3.9	121 17.5	2 0.3	161 23.2	5 0.7	3 0.4	421 6.1	82 11.9	23 3.3
女性	924 100.0	252 27.3	51 5.5	37 4.0	197 21.3	2 0.2	176 19.0	8 0.9	7 0.8	43 4.7	108 11.7	43 4.7

問15-2 あなたの年齢は、おいくつですか。(○は1つ)

20代	150 100.0	28 18.7	8 5.3	9 6.0	41 27.3	2 1.3	20 13.3	1 0.7	1 0.7	14 9.3	21 14.0	6 4.0
30代	233 100.0	32 13.7	8 3.4	14 6.0	55 23.6	-	44 18.9	2 0.9	2 0.9	21 11.2	26 18.5	7 3.0
40代	264 100.0	44 16.7	10 3.8	21 8.0	52 19.7	-	56 21.2	3 1.1	2 0.8	19 7.2	52 19.7	5 1.9
50代	297 100.0	81 27.3	16 5.4	8 2.7	58 19.5	-	73 24.6	2 0.7	1 0.3	13 4.4	35 11.8	10 3.4
60代	356 100.0	135 37.9	23 6.5	8 2.2	67 18.8	2 0.6	74 20.8	1 0.3	3 0.8	8 2.2	27 7.6	8 2.2
70代以上	314 100.0	128 40.8	15 4.8	4 1.3	45 14.3	-	69 22.0	1 1.3	2 0.6	5 1.6	12 3.8	30 9.6

問15-3 あなたの職業は、次のどれですか。(○は1つ)

農業	13 100.0	3 23.1	1 7.7	1 7.7	2 15.4	-	4 30.8	-	-	-	1 15.4	-
商工・サービス・自営業	911 100.0	27 29.7	4 4.4	4 4.4	12 13.2	-	22 24.2	11 1.1	1 1.1	5 5.5	12 13.2	3 3.3
会社員	411 100.0	87 21.2	19 4.6	16 3.9	74 18.0	1 0.2	92 22.4	3 0.7	3 0.7	38 9.2	67 16.3	11 2.7
公務員	57 100.0	8 14.0	1 1.8	7 12.3	20 35.1	-	11 19.3	-	1 1.8	3 5.3	5 8.8	1 1.8
専門職(医師・弁護士など)	41 100.0	6 14.6	6 14.6	5 12.2	9 22.0	-	8 19.5	-	-	4 9.8	3 7.3	-
自由業(著述・芸術・芸能など)	291 100.0	7 30.4	1 4.3	1 13.0	3 13.0	-	1 4.3	-	-	17 17.4	13 13.0	17 17.4
学生	29 100.0	9 31.0	1 3.4	1 3.4	8 27.6	-	4 13.8	-	-	3 10.3	3 10.3	-
派遣	15 100.0	3 20.0	1 6.7	-	2 13.3	-	3 20.0	1 6.7	-	1 6.7	4 26.7	-
パート・アルバイト	272 100.0	75 27.6	13 4.8	10 3.7	61 22.4	2 0.7	52 19.1	2 0.7	2 0.7	7 2.6	36 13.2	12 4.4
無職(専業主婦(夫)、年金受給者を含む)	657 100.0	221 33.6	34 5.2	20 3.0	125 19.0	1 0.2	138 21.0	6 0.9	3 0.5	20 3.0	55 8.4	34 5.2

問15-3-1 (問15-3で「1〜9」と回答した方にお伺いします。)あなたの就業・就学先は、次のどこですか。(○は1つ)

鎌ヶ谷市内	208 100.0	53 25.5	15 7.2	9 4.3	37 17.8	-	47 22.6	2 1.0	4 1.9	71 34.1	27 13.0	7 3.4
市川市	24 100.0	7 29.2	1 4.2	1 4.2	4 16.7	1 4.2	5 20.8	-	-	2 8.3	3 12.5	-
船橋市	121 100.0	36 29.8	3 2.5	4 3.3	33 27.3	-	21 17.4	2 1.7	-	4 3.3	15 12.4	3 2.5
松戸市	54 100.0	8 14.8	10 18.5	4 7.4	8 14.8	-	13 24.1	-	1 1.9	4 7.4	5 9.3	1 1.9
柏市	39 100.0	9 23.1	3 7.7	3 7.7	7 17.9	-	7 17.9	-	-	2 5.1	7 17.9	1 2.6
白井市	38 100.0	10 26.3	-	-	6 15.8	-	14 36.8	-	-	1 2.6	5 13.2	5 13.2
その他の県内市町村	106 100.0	22 20.8	2 1.9	5 4.7	25 23.6	2 1.9	19 17.9	11 9.9	1 0.9	6 5.7	6 19.8	2 1.9
東京都	292 100.0	55 18.8	11 3.8	16 5.5	61 20.9	-	53 18.2	2 0.7	2 0.3	39 13.4	46 15.8	8 2.7
その他	40 100.0	15 37.5	2 5.0	2 5.0	3 7.5	-	10 25.0	-	-	4 10.0	4 10.0	4 10.0

問15-4 あなたのお住まいの地区は、次のどこですか。(○は1つ)

中央地区	363 100.0	90 24.8	4 1.1	21 5.8	75 20.7	-	87 24.0	3 0.8	3 0.8	22 6.1	43 11.8	15 4.1
中央東地区	296 100.0	110 37.2	-	7 2.4	34 11.5	-	81 27.4	1 1.0	1 0.3	11 3.7	36 12.2	13 4.4
東部地区	395 100.0	148 37.5	2 0.5	11 3.3	96 24.3	1 0.3	61 15.4	4 1.0	3 0.8	22 5.6	42 10.6	10 3.8
南部地区	295 100.0	68 23.1	9 3.1	6 2.0	91 30.8	3 1.0	50 16.9	3 1.0	2 0.7	19 6.4	34 11.5	10 3.4
西部地区	148 100.0	23 15.5	5 3.9	8 5.4	9 6.1	-	20 13.5	-	1 0.7	3 4.7	15 10.1	6 4.1
北部地区	107 100.0	8 7.5	6 5.6	2 1.9	21 19.6	1 0.9	10 31.8	-	-	4 12.4	19 17.8	5 4.7

問15-5 鎌ヶ谷市でのあなたの居住年数は、どれくらいになりますか。(○は1つ)

3年未満	104 100.0	16 15.4	5 4.8	12 11.5	19 18.3	-	18 17.3	1 1.0	1 1.0	6 5.8	23 22.1	3 2.9
3〜5年	122 100.0	25 20.5	9 7.4	10 8.2	26 21.3	1 0.8	18 14.8	1 0.8	1 0.8	9 7.4	17 13.9	5 4.1
6〜9年	110 100.0	23 20.9	7 6.4	4 3.6	26 23.6	-	20 18.2	1 0.9	1 0.9	5 4.5	21 19.1	2 1.8
10〜19年	315 100.0	72 22.6	12 3.8	14 4.4	70 22.0	-	75 23.0	4 1.3	4 1.3	17 5.3	40 12.6	9 2.8
20年以上	822 100.0	278 33.8	43 5.2	19 2.3	154 18.7	3 0.4	178 21.7	3 0.4	3 0.4	38 4.6	60 7.3	43 5.2
生まれつきから	138 100.0	35 25.4	5 3.6	5 3.6	21 15.2	-	29 21.0	-	-	10 7.2	28 20.3	5 3.6

問15-6 あなたのお住まいは、次のどれですか。(○は1つ)

持ち家(一戸建て)	1,193 100.0	345 28.9	63 5.3	39 3.3	210 17.6	2 0.2	271 22.7	8 0.7	6 0.5	60 5.0	138 11.6	51 4.3
分譲マンション	200 100.0	54 27.0	11 5.5	11 5.5	55 27.5	1 0.5	26 13.0	2 1.0	-	12 6.0	24 12.0	2 1.0
民間借家・アパート	165 100.0	40 24.2	31 1.8	11 6.7	40 24.2	1 0.6	27 16.4	1 0.6	1 1.8	8 4.8	23 13.9	8 4.8
公営借家	26 100.0	5 19.2	1 3.8	1 3.8	5 19.2	-	7 26.9	-	-	2 7.7	2 7.7	1 3.8
給与住宅(社宅など)	23 100.0	2 8.7	2 8.7	2 8.7	5 21.7	-	4 17.4	1 4.3	-	2 8.7	3 13.0	1 8.7
その他	10 100.0	3 30.0	1 10.0	-	2 20.0	-	2 20.0	-	-	1 10.0	1 10.0	1 10.0

問2-4 あなたは現在、日常生活行動をどのようにしていますか。(ア)から(ク)についてあてはまる生活圏をお聞かせください。(項目ごとに○は1つずつ)

現在(オ)コンサート・演劇などの鑑賞 (上段:件数/下段:%)

	全体	主に鎌ヶ谷市内	主に松戸市	主に柏市	主に船橋市	主に市川市	主に白井市	主に習志野市	主に千葉市	主に東京都	その他	無回答
合計	1,665 100.0	53 3.2	115 6.9	13 0.8	101 6.1	25 1.5	32 1.9	29 1.7	15 0.9	872 52.4	283 17.0	127 7.6

問15-1 あなたの性別は、どちらですか。(○は1つ)												
男性	691 100.0	34 4.9	45 6.5	2 0.3	40 5.8	9 1.3	17 2.5	8 1.2	8 1.2	343 49.6	130 18.8	55 8.0
女性	924 100.0	18 1.9	66 7.1	11 1.2	56 6.1	15 1.6	15 1.6	19 2.1	7 0.8	510 55.2	149 16.1	63 6.3

問15-2 あなたの年齢は、おいくつですか。(○は1つ)												
20代	150 100.0	2 1.3	5 3.3	1 0.7	8 5.3	3 2.0	2 1.3	1 0.7	1 0.7	89 59.3	31 20.7	8 5.3
30代	233 100.0	4 1.7	10 4.3	4 1.7	5 2.1	-	6 2.6	5 2.1	2 0.9	139 59.7	53 22.7	2 1.0
40代	264 100.0	1 0.4	10 3.8	3 1.1	12 4.5	5 1.9	5 1.9	5 1.9	3 1.1	153 58.0	56 21.2	11 4.2
50代	297 100.0	4 1.3	14 4.7	1 0.3	22 7.4	2 0.7	4 1.3	4 1.3	1 0.3	180 60.6	48 16.2	17 5.7
60代	356 100.0	16 4.5	38 10.7	2 0.6	25 7.0	6 1.7	6 1.7	3 0.8	6 1.7	182 51.1	46 12.9	26 7.3
70代以上	314 100.0	25 8.0	36 11.5	2 0.6	23 7.3	8 2.5	9 2.9	9 2.9	3 1.0	108 34.4	45 14.3	106 14.6

問15-3 あなたの職業は、次のどれですか。(○は1つ)												
農業	13 100.0	-	2 15.4	-	3 23.1	1 7.7	1 7.7	-	-	2 15.4	3 23.1	1 7.7
商工・サービス・自営業	91 100.0	3 3.3	6 6.6	-	2 2.2	2 2.2	4 4.4	1 1.1	-	50 54.9	17 18.7	6 6.6
会社員	411 100.0	5 1.2	14 3.4	4 1.0	17 4.1	2 0.5	6 1.5	4 1.0	3 0.7	256 62.3	81 19.7	19 4.6
公務員	57 100.0	-	3 5.3	1 1.8	-	1 1.8	2 3.5	1 1.8	-	39 68.4	8 14.0	2 3.5
専門職(医師・弁護士など)	41 100.0	-	1 9.8	1 2.4	4 9.8	-	2 4.9	2 4.9	-	24 58.5	5 12.2	-
自由業(著述・芸術・芸能など)	23 100.0	-	1 4.3	-	1 4.3	-	1 4.3	-	-	13 56.5	3 13.0	4 17.4
学生	29 100.0	-	2 6.9	-	1 3.4	-	1 3.4	-	-	19 65.5	5 17.2	-
派遣	15 100.0	1 6.7	-	-	-	-	-	-	-	10 66.7	4 26.7	-
パート・アルバイト	272 100.0	5 1.8	16 5.9	1 0.4	23 8.5	4 1.5	3 1.1	7 2.6	2 0.7	146 53.7	49 18.0	16 5.9
無職(専業主婦(夫)、年金受給者を含む)	657 100.0	36 5.5	65 9.9	6 0.9	43 6.5	14 2.1	11 1.7	13 2.0	9 1.4	293 44.6	103 15.7	64 9.7

問15-3-1 (問15-3で「1~9」と回答した方にお伺いします。あなたの就業・就学先は、次のどこですか。(○は1つ)												
鎌ヶ谷市内	208 100.0	3 1.4	14 6.7	2 1.0	18 8.7	3 1.4	2 1.0	7 3.4	11 5.1	113 54.3	35 16.8	10 4.8
市川市	24 100.0	-	2 8.3	-	1 4.2	-	-	-	-	13 54.2	6 25.0	-
船橋市	121 100.0	1 0.8	2 1.7	-	10 8.3	1 0.8	5 4.1	-	1 0.8	73 60.3	21 17.4	7 5.8
松戸市	54 100.0	-	6 11.1	-	2 3.7	-	2 3.7	-	-	35 64.8	6 11.1	-
柏市	39 100.0	1 2.6	1 2.6	-	1 2.6	1 2.6	1 2.6	-	-	21 53.8	11 28.2	1 2.6
白井市	38 100.0	1 2.6	3 7.9	1 2.6	1 2.6	-	1 2.6	-	-	19 50.0	7 18.4	4 10.5
その他の県内市町村	106 100.0	1 0.9	5 4.7	2 1.9	5 4.7	3 2.8	-	2 1.9	-	51 48.1	31 30.2	5 4.7
東京都	292 100.0	3 1.0	8 2.7	1 0.3	8 2.7	1 0.3	4 1.4	2 0.7	2 0.7	205 70.2	45 15.4	13 4.3
その他	40 100.0	3 7.5	5 12.5	-	3 7.5	-	-	-	-	18 45.0	7 17.5	3 7.5

問15-4 あなたの住まいの地区は、次のどこですか。(○は1つ)												
中央地区	363 100.0	11 3.0	22 6.1	6 1.7	16 4.4	5 1.4	7 1.9	5 1.4	5 1.4	198 54.5	64 17.6	24 6.6
中央東地区	296 100.0	12 4.1	15 5.1	2 0.7	19 6.4	3 1.0	9 3.0	5 1.7	3 1.0	162 54.7	47 15.9	19 6.4
東部地区	395 100.0	16 4.1	17 4.3	3 0.8	35 8.9	10 2.5	7 1.8	11 2.8	1 0.3	195 49.4	73 18.5	27 6.8
南部地区	295 100.0	8 2.7	8 2.7	-	20 6.8	6 2.0	6 2.0	4 1.4	31 10.5	155 52.5	50 16.9	17 5.8
西部地区	148 100.0	2 1.4	28 18.9	1 0.7	1 0.7	-	1 0.7	2 1.4	2 1.4	78 52.7	23 15.5	10 6.8
北部地区	107 100.0	1 0.9	4 3.7	1 0.9	5 4.7	-	2 1.9	-	1 0.9	60 56.1	21 19.6	12 11.2

問15-5 鎌ヶ谷市でのあなたの居住年数は、どれくらいになりますか。(○は1つ)												
3年未満	104 100.0	1 1.0	11 10.6	3 2.9	4 3.8	11 10.6	-	2 1.9	21 19.9	55 52.9	30 28.8	5 4.8
3~5年	122 100.0	4 3.3	6 4.9	-	6 4.9	2 1.6	3 2.5	-	-	64 52.5	31 25.4	6 4.9
6~9年	1101 100.0	3 2.7	9 8.2	1 0.9	21 1.8	21 0.9	41 3.6	51 4.5	2 1.8	52 47.3	32 22.7	7 6.4
10~19年	318 100.0	9 2.8	19 6.0	5 1.6	15 4.7	3 1.3	8 2.5	5 1.6	2 0.6	186 58.5	51 16.0	14 4.4
20年以上	822 100.0	31 3.8	70 8.5	4 0.5	59 7.2	15 1.8	13 1.6	13 1.6	61 7.2	428 52.1	110 13.4	73 8.9
生まれたときから	138 100.0	4 2.9	8 5.8	1 0.7	10 7.2	1 0.7	4 2.9	2 1.4	3 2.2	65 47.1	31 22.5	9 6.5

問15-6 あなたの住まいは、次のどれですか。(○は1つ)												
持ち家(一戸建て)	1,193 100.0	42 3.5	97 8.1	8 0.7	78 6.5	18 1.5	22 1.8	19 1.6	10 0.8	615 51.6	197 16.5	87 7.3
分譲マンション	200 100.0	1 0.5	10 5.0	3 1.5	6 3.0	1 0.5	5 2.5	3 1.5	1 0.5	127 63.5	33 16.5	10 5.0
民間借家・アパート	165 100.0	7 4.2	5 3.0	2 1.2	11 6.7	4 2.4	3 1.8	4 2.4	31 1.8	79 47.9	37 22.4	10 6.1
公営借家	26 100.0	1 3.8	-	-	-	1 3.8	1 3.8	-	-	17 65.4	5 19.2	1 3.8
給付住宅(社宅など)	23 100.0	-	-	-	1 4.3	-	1 4.3	1 4.3	1 4.3	9 39.1	6 26.1	4 17.4
その他	10 100.0	1 10.0	1 10.0	-	-	-	-	-	-	5 50.0	1 10.0	2 20.0

問2-4 あなたは現在、日常生活行動をどのようにしていますか。(ア)から(ク)についてあてはまる生活圏をお聞かせください。(項目ごとに〇は1つずつ)

現在(カ)レストランなどでの外食や宴会 (上段:件数/下段:%)

	全体	主に鎌ヶ谷市内	主に松戸市	主に柏市	主に船橋市	主に市川市	主に白井市	主に習志野市	主に千葉市	主に東京都	その他	無回答
合計	1,665	646	146	44	329	17	50	9	13	239	96	76
	100.0	38.8	8.8	2.6	19.8	1.0	3.0	0.5	0.8	14.4	5.8	4.6

問15-1 あなたの性別は、どちらですか。(〇は1つ)

男性	691	286	571	16	123	81	18	3	41	1021	47	27
	100.0	41.4	82.1	2.2	17.8	1.2	2.6	0.4	0.6	14.8	6.8	3.9
女性	924	341	86	26	198	9	31	6	9	131	47	40
	100.0	36.9	9.3	2.8	21.4	1.0	3.4	0.6	1.0	14.2	5.1	4.3

問15-2 あなたの年齢は、おいくつですか。(〇は1つ)

20代	150	39	15	6	36	3	2	1	3	32	8	5
	100.0	26.0	10.0	4.0	24.0	2.0	1.3	0.7	2.0	21.3	5.3	3.3
30代	233	81	26	8	46	1	9	3	1	41	14	3
	100.0	34.8	11.2	3.4	19.7	0.4	3.9	1.3	0.4	17.6	6.0	1.3
40代	264	99	26	7	43	-	8	1	3	41	29	7
	100.0	37.5	9.8	2.7	16.3	-	3.0	0.4	1.1	15.5	11.0	2.7
50代	297	105	30	9	57	6	14	2	3	45	16	10
	100.0	35.4	10.1	3.0	19.2	2.0	4.7	0.7	1.0	15.2	5.4	3.4
60代	356	153	23	6	79	5	7	2	3	51	17	10
	100.0	43.0	6.5	1.7	22.2	1.4	2.0	0.6	0.8	14.3	4.8	2.8
70代以上	314	150	23	7	58	2	9	-	-	23	10	32
	100.0	47.8	7.3	2.2	18.5	0.6	2.9	-	-	7.3	3.2	10.2

問15-3 あなたの職業は、次のどれですか。(〇は1つ)

農業者	13	5	2	-	3	1	-	-	-	1	1	-
	100.0	38.5	15.4	-	23.1	7.7	-	-	-	7.7	7.7	-
商工・サービス・自営業	91	33	9	3	17	2	2	1	1	17	4	3
	100.0	36.3	9.9	3.3	18.7	2.2	2.2	1.1	1.1	18.7	4.4	3.3
会社員	411	138	31	10	71	6	9	4	5	102	26	9
	100.0	33.6	7.5	2.4	17.3	1.5	2.2	1.0	1.2	24.8	6.3	2.2
公務員	57	22	7	4	14	1	1	-	-	5	2	2
	100.0	38.6	12.3	7.0	24.6	1.8	-	-	-	8.8	3.5	3.5
専門職(医師・弁護士など)	41	10	5	3	11	-	4	-	-	5	2	1
	100.0	24.4	12.2	7.3	26.8	-	9.8	-	-	12.2	4.9	2.4
自由業(著述・芸術・芸能など)	29	10	1	1	2	-	-	-	-	6	2	2
	100.0	43.5	-	4.3	8.7	-	-	-	-	26.1	8.7	8.7
学生	29	7	4	1	3	1	-	-	3	8	2	-
	100.0	24.1	13.8	3.4	10.3	3.4	-	-	10.3	27.6	6.9	-
派遣	15	4	1	1	2	-	-	-	-	4	3	-
	100.0	26.7	6.7	6.7	13.3	-	-	-	-	26.7	20.0	-
パート・アルバイト	272	101	36	7	60	2	12	2	3	21	22	6
	100.0	37.1	13.2	2.6	22.1	0.7	4.4	0.7	1.1	7.7	8.1	2.2
無職(専業主婦(夫)、年金受給者を含む)	657	292	49	13	136	4	22	2	2	64	30	43
	100.0	44.4	7.5	2.0	20.7	0.6	3.3	0.3	0.3	9.7	4.6	6.5

問15-3-1 (問15-3で「1〜9」と回答した方にお伺いします。)あなたの就業・就学先は、次のどこですか。(〇は1つ)

鎌ヶ谷市内	208	95	19	4	46	3	4	3	2	15	13	4
	100.0	45.7	9.1	1.9	22.1	1.4	1.9	1.4	1.0	7.2	6.3	1.9
市川市	24	11	2	-	4	4	-	-	-	2	1	-
	100.0	45.8	8.3	-	16.7	16.7	-	-	-	8.3	-	-
船橋市	121	40	8	-	49	-	1	-	-	12	9	2
	100.0	33.1	6.6	-	40.5	-	0.8	-	-	9.9	7.4	1.7
松戸市	54	10	23	2	6	1	2	-	-	7	3	-
	100.0	18.5	42.6	3.7	11.1	1.9	3.7	-	-	13.0	5.6	-
柏市	39	13	6	6	3	-	2	-	-	2	4	2
	100.0	33.3	15.4	15.4	7.7	-	5.1	-	-	5.1	10.3	5.1
白井市	38	14	2	1	9	1	7	-	-	1	2	1
	100.0	36.8	5.3	2.6	23.7	2.6	18.4	-	-	2.6	5.3	2.6
その他の県内市町村	106	30	12	8	21	2	5	-	6	9	11	2
	100.0	28.3	11.3	7.5	19.8	1.9	4.7	-	5.7	8.5	10.4	1.9
東京都	292	90	16	6	37	1	5	2	2	112	17	4
	100.0	30.8	5.5	2.1	12.7	0.3	1.7	0.7	0.7	38.4	5.8	1.4
その他	40	15	4	3	4	1	1	1	1	6	3	3
	100.0	37.5	10.0	7.5	10.0	-	2.5	2.5	-	15.0	7.5	7.5

問15-4 あなたのお住まいの地区は、次のどこですか。(〇は1つ)

中央地区	363	158	16	14	74	-	6	1	3	65	14	12
	100.0	43.5	4.4	3.9	20.4	-	1.7	0.3	0.8	17.9	3.9	3.3
中央東地区	296	136	9	3	47	3	21	2	4	43	17	11
	100.0	45.9	3.0	1.0	15.9	1.0	7.1	0.7	1.4	14.5	5.7	3.7
東部地区	395	164	4	7	96	3	12	5	1	60	26	14
	100.0	41.5	1.0	1.8	24.3	0.8	3.0	1.3	1.0	15.2	6.6	3.5
南部地区	295	109	21	7	78	7	3	1	1	39	16	12
	100.0	36.9	7.1	2.4	26.4	2.4	1.0	0.3	0.3	13.2	5.4	4.1
西部地区	148	32	73	3	8	4	-	-	-	14	7	7
	100.0	21.6	49.3	2.0	5.4	2.7	-	-	-	9.5	4.7	4.7
北部地区	107	25	20	9	16	-	5	-	1	12	13	6
	100.0	23.4	18.7	8.4	15.0	-	4.7	-	0.9	11.2	12.1	5.6

問15-5 鎌ヶ谷市でのあなたの居住年数は、どれくらいになりますか。(〇は1つ)

3年未満	104	39	11	5	19	-	2	-	-	15	10	3
	100.0	37.5	10.6	4.8	18.3	-	1.9	-	-	14.4	9.6	2.9
3〜5年	122	44	22	7	15	-	3	2	2	14	7	6
	100.0	36.1	18.0	5.7	12.3	-	2.5	1.6	1.6	11.5	5.7	4.9
6〜9年	110	42	12	1	24	2	5	2	1	15	6	1
	100.0	38.2	10.9	0.9	21.8	1.8	4.5	1.8	1	13.6	5.5	0.9
10〜19年	318	116	29	9	65	4	9	3	5	43	22	13
	100.0	36.5	9.1	2.8	20.4	1.3	2.8	0.9	1.6	13.5	6.9	4.1
20年以上	822	322	65	17	171	10	22	2	4	125	42	42
	100.0	39.2	7.9	2.1	20.8	1.2	2.7	0.2	0.5	15.2	5.1	5.1
生まれた時から	138	63	5	4	26	1	8	-	2	20	7	2
	100.0	45.7	3.6	2.9	18.8	0.7	5.8	-	1.4	14.5	5.1	1.4

問15-6 あなたのお住まいは、次のどれですか。(〇は1つ)

持ち家(一戸建て)	1,193	484	107	28	224	14	39	5	9	167	61	55
	100.0	40.6	9.0	2.3	18.8	1.2	3.3	0.4	0.8	14.0	5.1	4.6
分譲マンション	200	63	17	5	52	3	2	-	3	38	13	4
	100.0	31.5	8.5	2.5	26.0	1.5	1.0	-	1.5	19.0	6.5	2.0
民間借家・アパート	165	59	11	9	35	-	7	3	1	20	15	5
	100.0	35.8	6.7	5.5	21.2	-	4.2	1.8	0.6	12.1	9.1	3.0
公営借家	26	12	2	1	5	-	-	-	-	4	1	-
	100.0	46.2	7.7	3.8	19.2	-	-	-	-	15.4	3.8	-
給付住宅(社宅など)	23	4	6	-	1	-	1	-	-	4	4	3
	100.0	17.4	26.1	-	4.3	-	4.3	-	-	17.4	17.4	13.0
その他	10	4	1	-	3	-	-	-	-	1	-	-
	100.0	40.0	10.0	-	30.0	-	-	-	-	10.0	-	10.0

問2-4 あなたは現在、日常生活行動をどのようにしていますか。(ア)から(ク)についてあなたはまる生活圏をお聞かせください。(項目ごとに○は1つずつ)

現在(キ)スポーツ・レクリエーション施設の利用 (上段:件数/下段:%)

	全体	主に鎌ケ谷市内	主に松戸市	主に柏市	主に船橋市	主に市川市	主に白井市	主に習志野市	主に千葉市	主に東京都	その他	無回答
合計	1,665 100.0	659 39.6	78 4.7	30 1.8	187 11.2	24 1.4	46 2.8	3 0.2	13 0.8	113 6.8	368 22.1	144 8.6

問15-1 あなたの性別は、どちらですか。(○は1つ)

男性	691 100.0	263 38.1	33 4.8	11 1.6	86 12.4	13 1.9	23 3.3	2 0.3	6 0.9	48 6.9	159 23.0	47 6.8
女性	924 100.0	378 40.9	42 4.5	18 1.9	95 10.3	11 1.2	23 2.5	1 0.1	7 0.8	62 6.7	202 21.9	85 9.2

問15-2 あなたの年齢は、おいくつですか。(○は1つ)

20代	150 100.0	26 17.3	12 8.0	5 3.3	22 14.7	7 4.7	5 3.3	-	-	22 14.7	43 28.7	8 5.3
30代	233 100.0	78 33.5	12 5.2	6 2.6	30 12.9	5 2.1	8 3.4	0.4	0.4	20 8.6	65 27.9	7 3.0
40代	264 100.0	85 32.2	14 5.3	8 3.0	27 10.2	4 1.5	6 2.3	1	1	25 9.5	72 27.3	15 5.7
50代	297 100.0	111 37.4	13 4.4	8 2.7	47 15.8	-	11 3.7	-	2	22 7.4	62 20.9	21 7.1
60代	356 100.0	179 50.3	13 3.7	1 0.3	33 9.3	3 0.8	12 3.4	-	2	14 3.9	71 19.9	28 7.9
70代以上	314 100.0	162 51.6	11 3.5	1 0.3	22 7.0	5 1.6	4 1.3	1	1	7 2.2	48 15.3	52 16.6

問15-3 あなたの職業は、次のどれですか。(○は1つ)

農業	13 100.0	6 46.2	-	-	2 15.4	-	-	-	-	1 7.7	2 15.4	2 15.4
商工・サービス・自営業	91 100.0	28 30.8	4 4.4	2 2.2	11 12.1	-	-	-	3	6 6.6	24 26.4	13 14.3
会社員	411 100.0	129 31.4	21 5.1	11 2.7	62 15.1	7 1.7	16 3.9	1	5	44 10.7	99 24.1	16 3.9
公務員	57 100.0	22 38.6	2 3.5	1 1.8	7 12.3	2 3.5	4 7.0	1	1	4 7.0	11 19.3	3 5.3
専門職(医師・弁護士など)	41 100.0	13 31.7	2 4.9	4 9.8	8 19.5	-	2 4.9	-	-	4 9.8	8 19.5	-
自由業(著述・芸術・芸能など)	23 100.0	5 21.7	1 4.3	-	4 17.4	-	-	-	-	1 17.4	6 26.1	3 13.0
学生	29 100.0	5 17.2	-	-	3 10.3	3 10.3	2 6.9	-	-	7 24.1	9 31.0	-
派遣	15 100.0	6 40.0	-	-	-	-	-	-	-	3 20.0	5 33.3	1 6.7
パート・アルバイト	272 100.0	106 39.0	16 5.9	8 2.9	29 10.7	3 1.1	6 2.2	-	2	14 5.1	73 26.8	15 5.5
無職(専業主婦(夫)、年金受給者を含む)	657 100.0	316 48.1	30 4.6	3 0.5	9 8.5	16 1.4	9 2.4	1	3	23 3.5	123 18.7	77 11.7

問15-3-1 [問15-3で「1~9」と回答した方にお伺いします。あなたの就業・就学先は、次のどこですか。(○は1つ)

鎌ケ谷市内	208 100.0	88 42.3	13 6.3	8 3.8	22 10.6	11 0.5	3 1.4	-	31	7 3.4	45 21.6	18 8.7
市川市	24 100.0	10 41.7	1 4.2	1 4.2	2 8.3	1 4.2	1 4.2	-	-	-	6 25.0	2 8.3
船橋市	121 100.0	38 31.4	3 2.5	1 0.8	31 25.6	2 1.7	3 2.5	-	1	5 4.1	28 23.1	9 7.4
松戸市	54 100.0	20 37.0	10 18.5	1 1.9	4 7.4	-	5 9.3	-	-	4 7.4	8 14.8	2 3.7
柏市	39 100.0	14 35.9	1 2.6	1 2.6	6 15.4	-	3 7.7	-	-	1 2.6	13 33.3	1 2.6
白井市	38 100.0	16 42.1	3 7.9	-	3 7.9	-	2 5.3	-	3	1 7.9	8 21.1	2 5.3
その他の県内市町村	106 100.0	26 24.5	2 1.9	9 8.5	10 9.4	3 2.8	2 1.9	-	2	4 3.8	4 42.5	3 2.8
東京都	292 100.0	83 28.4	10 3.4	4 1.4	37 12.7	6 2.1	11 3.8	2	1	64 21.9	66 22.6	8 2.7
その他	40 100.0	15 37.5	2 5.0	1 2.5	7 17.5	2 5.0	-	-	-	1 2.5	9 22.5	3 7.5

問15-4 あなたの住む地区は、次のどこですか。(○は1つ)

中央地区	363 100.0	155 42.7	7 1.9	15 4.1	37 10.2	7 1.9	12 3.3	-	2	25 6.9	74 20.4	29 8.0
中央東地区	296 100.0	133 44.9	9 3.0	5 1.7	33 11.1	1 0.3	10 3.4	-	-	12 4.1	72 24.3	21 7.1
東部地区	395 100.0	164 41.5	3 0.8	3 0.8	66 16.7	1 0.3	5 1.3	3	8	27 6.8	89 22.5	26 6.6
南部地区	295 100.0	114 38.6	13 4.4	1 0.3	35 11.9	11 3.7	10 3.4	-	1	25 8.5	61 20.7	24 8.1
西部地区	148 100.0	34 23.0	4 27.0	1 0.7	6 4.1	4 2.7	3 2.0	-	-	11 7.4	35 23.6	14 9.5
北部地区	107 100.0	36 33.6	4 3.7	4 3.7	5 4.7	-	5 4.7	-	2	10 9.3	28 26.2	13 12.1

問15-5 鎌ケ谷市でのあなたの居住年数は、どれくらいになりますか。(○は1つ)

3年未満	104 100.0	31 29.8	4 3.8	4 3.8	9 8.7	5 4.8	3 2.9	-	1	4 3.8	36 34.6	7 6.7
3~5年	122 100.0	36 29.5	6 4.9	3 2.5	12 9.8	1 0.8	4 3.3	-	-	9 7.4	41 33.6	10 8.2
6~9年	110 100.0	36 32.7	7 6.4	11 0.9	16 14.5	2 1.8	3 2.7	-	-	8 7.3	33 30.0	4 3.6
10~19年	318 100.0	133 41.8	20 6.3	5 1.6	36 11.3	7 2.2	7 2.3	-	4	20 6.3	65 20.4	21 6.6
20年以上	822 100.0	354 43.1	38 4.6	13 1.6	91 11.1	9 1.1	21 2.6	3	5	54 6.6	155 18.9	79 9.6
生まれたときから	138 100.0	48 34.8	1 0.7	3 2.2	18 13.0	-	7 5.1	-	3	15 10.9	31 22.5	12 8.7

問15-6 あなたの住まいは、次のどれですか。(○は1つ)

持ち家(一戸建て)	1,193 100.0	491 41.2	58 4.9	19 1.6	132 11.1	14 1.2	34 2.8	21	10	77 6.5	252 21.1	104 8.7
分譲マンション	200 100.0	78 39.0	12 6.0	1 0.5	23 11.5	4 2.0	8 4.0	-	3	19 9.5	40 20.0	12 6.0
民間借家・アパート	165 100.0	53 32.1	4 2.4	8 4.8	22 13.3	5 3.0	2 1.2	2	1	10 6.1	49 29.7	11 6.7
公営借家	26 100.0	6 23.1	1 3.8	-	1 11.5	-	2 7.7	-	-	1 3.8	11 42.3	2 7.7
給付住宅(社宅など)	23 100.0	6 26.1	1 4.3	1 4.3	2 8.7	1 4.3	-	-	-	1 4.3	7 30.4	4 17.4
その他	10 100.0	6 60.0	-	-	-	-	-	-	-	2 20.0	2 20.0	-

問2-4 あなたは現在、日常生活行動をどのようにしていますか。(ア)から(ク)についてあてはまる生活圏をお聞かせください。(項目ごとに○は1つずつ)

現在(ク)通院や治療など	(上段:件数/下段:%)											
	全体	主に鎌ヶ谷市内	主に松戸市	主に柏市	主に船橋市	主に市川市	主に白井市	主に習志野市	主に千葉市	主に東京都	その他	無回答
合計	1,665 100.0	1,149 69.0	86 5.2	20 1.2	188 11.3	10 0.6	29 1.7	8 0.5	4 0.2	71 4.3	48 2.9	52 3.1

問15-1 あなたの性別は、どちらですか。(○は1つ)												
男性	691 100.0	493 71.3	31 4.5	11 1.6	71 10.3	2 0.3	10 1.4	2 0.3	11 1.6	29 4.2	21 3.0	20 2.9
女性	924 100.0	626 67.7	53 5.7	9 1.0	112 12.1	8 0.9	19 2.1	6 0.6	2 0.2	39 4.2	25 2.7	25 2.7

問15-2 あなたの年齢は、おいくつですか。(○は1つ)												
20代	150 100.0	98 65.3	8 5.3	3 2.0	20 13.3	1 0.7	2 1.3	1 0.7	1 0.7	6 4.0	7 4.7	4 2.7
30代	233 100.0	164 70.4	15 6.4	1 0.4	23 9.9	3 1.3	5 2.1	1 0.4	1 0.4	7 3.0	11 4.7	2 0.9
40代	264 100.0	186 70.5	17 6.4	3 1.1	27 10.2	1 0.4	5 1.9	1 0.4	1 0.4	12 4.5	7 2.7	4 1.5
50代	297 100.0	204 68.7	10 3.4	6 2.0	30 10.1	2 0.7	5 1.7	2 0.7	1 0.3	20 6.7	10 3.4	7 2.4
60代	356 100.0	243 68.3	14 3.9	4 1.1	50 14.0	3 0.8	8 2.2	2 0.6	1 0.3	16 4.5	9 2.5	7 2.0
70代以上	314 100.0	224 71.3	19 6.1	3 1.0	33 10.5	3 0.9	4 1.3	1 0.3	1 0.3	8 2.5	2 0.6	20 6.4

問15-3 あなたの職業は、次のどれですか。(○は1つ)												
農業	13 100.0	8 61.5	1 7.7	1 7.7	3 23.1	-	-	1 7.7	-	1 7.7	-	-
商工・サービス・自営業	91 100.0	57 62.6	3 3.3	1 1.1	13 14.3	1 1.1	2 2.2	-	-	2 2.2	9 9.9	3 3.3
会社員	411 100.0	284 69.1	20 4.9	3 0.7	40 9.7	-	5 1.2	1 0.2	-	30 7.3	19 4.6	9 2.2
公務員	57 100.0	41 71.9	2 3.5	-	7 12.3	1 1.8	1 1.8	-	-	1 1.8	1 1.8	2 3.5
専門職(医師・弁護士など)	41 100.0	29 70.7	4 9.8	-	5 12.2	-	-	1 2.4	-	2 4.9	-	-
自由業(著述・芸術・芸能など)	29 100.0	17 59.0	-	-	3 13.0	-	1 4.3	-	-	4 13.8	1 3.4	-
学生	29 100.0	19 65.5	3 10.3	-	1 3.4	1 3.4	-	1 3.4	-	2 6.9	2 6.9	-
派遣	15 100.0	11 73.3	1 6.7	-	2 13.3	-	-	-	-	1 6.7	1 6.7	-
パート・アルバイト	272 100.0	192 70.6	17 6.3	6 2.2	31 11.4	4 1.5	4 1.5	-	-	9 3.3	5 1.8	4 1.5
無職(専業主婦(夫)、年金受給者を含む)	657 100.0	457 69.6	34 5.2	9 1.4	77 11.7	3 0.5	16 2.4	4 0.6	2 0.3	21 3.2	9 1.4	25 3.8

問15-3-1 (問15-3で「1~9」と回答した方にお伺いします。あなたの就業・就学先は、次のどこですか。(○は1つ)												
鎌ヶ谷市内	208 100.0	150 72.1	9 4.3	3 1.4	25 12.0	-	4 1.9	1 0.5	-	6 2.9	8 3.8	2 1.0
市川市	24 100.0	18 75.0	1 4.2	-	1 4.2	3 12.5	-	-	-	-	1 4.2	-
船橋市	121 100.0	87 71.9	2 1.7	1 0.8	27 22.3	-	1 0.8	-	-	-	-	2 1.7
松戸市	54 100.0	28 51.9	15 27.8	1 1.9	1 1.9	2 3.7	-	-	-	3 5.6	3 5.6	-
柏市	39 100.0	31 79.5	3 7.7	-	3 7.7	-	-	-	-	-	1 2.6	1 2.6
白井市	38 100.0	24 63.2	1 2.6	4 10.5	6 15.8	-	1 2.6	-	-	-	1 2.6	1 2.6
その他の県内市町村	106 100.0	74 69.8	3 2.8	-	9 8.5	-	3 2.8	2 1.9	1 0.9	3 2.8	9 8.5	2 1.9
東京都	292 100.0	199 68.2	13 4.5	1 0.3	23 7.9	3 1.0	2 0.7	1 0.3	-	35 12.0	11 3.8	4 1.4
その他	40 100.0	29 72.5	2 5.0	1 2.5	3 7.5	-	-	-	-	1 2.5	2 5.0	6 15.0

問15-4 あなたのお住まいの地区は、次のどこですか。(○は1つ)												
中央地区	363 100.0	280 77.1	7 1.9	4 1.1	33 9.1	1 0.3	3 0.8	1 0.3	-	21 5.8	8 2.2	5 1.4
中央東地区	296 100.0	212 71.6	1 0.3	5 1.7	35 11.8	3 1.0	17 5.7	5 1.7	-	8 2.7	6 2.0	4 1.4
東部地区	395 100.0	257 65.1	3 0.8	2 0.5	77 19.5	4 1.0	7 1.8	1 0.3	2 0.5	17 4.3	13 3.3	12 3.0
南部地区	295 100.0	219 74.2	7 2.4	3 1.0	35 11.9	2 0.7	2 0.7	-	-	17 5.8	3 1.0	8 2.7
西部地区	148 100.0	72 48.6	5 3.4	1 0.7	14 9.5	-	-	-	-	5 3.4	11 7.4	5 3.4
北部地区	107 100.0	73 68.2	13 12.1	5 4.7	2 1.9	-	2 1.9	-	-	1 0.9	5 4.7	6 5.6

問15-5 鎌ヶ谷市でのあなたの居住年数は、どれくらいになりますか。(○は1つ)												
3年未満	104 100.0	63 60.6	6 5.8	2 1.9	7 6.7	11 10.6	5 4.8	1 1.0	-	5 4.8	10 9.6	4 3.8
3~5年	122 100.0	84 68.9	8 6.6	2 1.6	11 9.0	2 1.6	2 1.6	1 0.8	-	3 2.5	7 5.7	3 2.5
6~9年	110 100.0	84 76.4	6 5.5	-	12 10.9	-	-	1 0.9	-	4 3.6	2 1.8	1 0.9
10~19年	316 100.0	228 72.5	11 3.5	3 1.0	33 10.4	4 1.3	7 2.2	1 0.3	-	16 5.0	6 1.9	6 1.9
20年以上	822 100.0	554 67.4	48 5.8	10 1.2	100 12.2	31 3.8	16 1.9	4 0.5	2 0.2	39 4.7	19 2.3	27 3.3
生まれたときから	138 100.0	105 76.1	2 1.4	3 2.2	2 1.5	-	-	-	-	2 1.4	2 1.4	1 0.7

問15-6 あなたのお住まいは、次のどれですか。(○は1つ)												
持ち家(一戸建て)	1,193 100.0	834 69.9	64 5.4	16 1.3	133 11.1	6 0.5	23 1.9	7 0.6	2 0.2	47 3.9	25 2.1	36 3.0
分譲マンション	200 100.0	137 68.5	12 6.0	2 1.0	24 12.0	3 1.5	2 1.0	1 0.5	-	13 6.5	4 2.0	2 1.0
民間借家・アパート	165 100.0	115 69.7	4 2.4	2 1.2	21 12.7	11 6.6	4 2.4	1 0.6	-	11 6.6	10 6.1	3 1.8
公営借家	26 100.0	15 57.7	2 7.7	-	4 15.4	-	-	-	-	1 4.0	-	1 3.8
給付住宅(社宅など)	23 100.0	13 56.5	2 8.7	-	1 4.3	-	-	-	-	1 4.3	1 4.3	2 8.7
その他	10 100.0	6 60.0	-	-	1 10.0	-	-	-	-	1 10.0	2 20.0	-

問2-5 あなたは将来、日常生活圏をどのようにしたいと思いますか。(ア)から(ク)について「こうした」と思う生活圏をお聞かせください。(項目ごとに○は1つずつ)

将来(ア)日用品の購入

(上段:件数/下段:%)

	全体	主に鎌ヶ谷市内	主に松戸市	主に柏市	主に船橋市	主に市川市	主に白井市	主に習志野市	主に千葉市	主に東京都	その他	無回答
合計	1,665	1,455	46	3	41	2	24	2	2	19	14	57
	100.0	87.4	2.8	0.2	2.5	0.1	1.4	0.1	0.1	1.1	0.8	3.4

問15-1 あなたの性別は、どちらですか。(○は1つ)

男性	691	596	201	-	18	11	14	-	-	71	8	27
	100.0	86.3	2.9	-	2.6	0.1	2.0	-	-	1.0	1.2	3.9
女性	924	829	24	3	23	1	9	2	2	12	6	20
	100.0	89.0	2.6	0.3	2.5	0.1	1.0	0.2	0.2	1.3	0.6	2.2

問15-2 あなたの年齢は、おいくらですか。(○は1つ)

20代	150	117	5	2	11	-	1	-	-	10	-	4
	100.0	78.0	3.3	1.3	7.3	-	0.7	-	-	6.7	-	2.7
30代	233	201	61	-	8	-	4	2	-	5	4	3
	100.0	86.3	2.6	-	3.4	-	1.7	0.9	-	2.1	1.7	1.3
40代	264	240	9	-	4	-	3	-	-	2	4	2
	100.0	90.9	3.4	-	1.5	-	1.1	-	-	0.8	1.5	0.8
50代	297	258	8	1	8	1	7	-	-	1	4	9
	100.0	86.9	2.7	0.3	2.7	0.3	2.4	-	-	0.3	1.3	3.0
60代	356	324	11	-	4	1	6	-	-	2	1	7
	100.0	91.0	3.1	-	1.1	0.3	1.7	-	-	0.6	0.3	2.0
70代以上	314	277	5	-	6	-	2	-	-	-	-	2
	100.0	88.2	1.6	-	1.9	-	0.6	-	-	-	-	0.6

問15-3 あなたの職業は、次のどれですか。(○は1つ)

農業	13	12	-	-	-	-	-	-	-	-	-	1
	100.0	92.3	-	-	-	-	-	-	-	-	-	7.7
商工・サービス・自営業	91	78	2	-	1	-	5	-	-	3	1	1
	100.0	85.7	2.2	-	1.1	-	5.5	-	-	3.3	1.1	1.1
会社員	411	354	10	1	14	1	7	1	1	7	5	10
	100.0	86.1	2.4	0.2	3.4	0.2	1.7	0.2	0.2	1.7	1.2	2.4
公務員	57	51	2	-	2	-	-	-	-	-	-	2
	100.0	89.5	3.5	-	3.5	-	-	-	-	-	-	3.5
専門職(医師・弁護士など)	41	32	4	-	2	-	-	-	-	-	-	1
	100.0	78.0	9.8	-	4.9	-	-	-	-	2.4	2.4	2.4
自由業(著述・芸術・芸能など)	23	21	-	-	-	-	-	-	-	-	-	2
	100.0	91.3	-	-	-	-	-	-	-	-	-	8.7
学生	29	23	1	-	1	-	-	-	-	4	-	-
	100.0	79.3	3.4	-	3.4	-	-	-	-	13.8	-	-
派遣	15	13	-	-	1	-	-	-	-	-	-	-
	100.0	86.7	-	-	6.7	-	6.7	-	-	-	-	-
パート・アルバイト	272	245	10	1	6	-	2	-	-	2	2	3
	100.0	90.1	3.7	0.4	2.2	-	0.7	-	-	0.7	0.7	1.1
無職(専業主婦(夫)、年金受給者を含む)	657	583	16	1	14	1	8	1	1	2	5	26
	100.0	88.7	2.4	0.2	2.1	0.2	1.2	0.2	0.2	0.3	0.8	4.0

問15-3-1 [問15-3で「1〜9」と回答した方にお伺いします。]あなたの就業・就学先は、次のどこですか。(○は1つ)

鎌ヶ谷市内	208	189	61	-	2	-	2	-	-	11	4	4
	100.0	90.9	2.9	-	1.0	-	1.0	-	-	0.5	1.9	1.9
市川市	24	23	-	-	-	-	-	-	-	-	-	-
	100.0	95.8	-	-	-	-	-	-	-	-	-	-
船橋市	121	106	1	-	7	-	2	-	-	4	1	3
	100.0	87.6	0.8	-	5.8	-	1.7	-	-	1.7	0.8	2.5
松戸市	54	41	9	-	-	-	2	-	-	1	-	-
	100.0	75.9	16.7	-	-	-	3.7	-	-	1.9	-	-
柏市	39	34	1	1	1	-	-	-	-	-	1	1
	100.0	87.2	2.6	2.6	2.6	-	-	-	-	2.6	2.6	2.6
白井市	38	32	-	-	1	1	2	-	-	1	-	1
	100.0	84.2	-	-	2.6	2.6	5.3	-	-	2.6	-	2.6
その他の県内市町村	106	87	5	-	5	-	2	1	1	2	1	3
	100.0	82.1	4.7	-	4.7	-	1.9	0.9	0.9	1.9	0.9	2.8
東京都	292	255	4	1	11	-	5	-	-	9	3	4
	100.0	87.3	1.4	0.3	3.8	-	1.7	-	-	3.1	1.0	1.4
その他	40	35	3	-	-	-	-	-	-	1	1	1
	100.0	87.5	7.5	-	-	-	-	-	-	2.5	-	2.5

問15-4 あなたのお住まいの地区は、次のどこですか。(○は1つ)

中央地区	363	334	1	-	3	-	1	-	-	10	4	9
	100.0	92.0	0.3	-	0.8	-	0.3	-	-	2.8	1.1	2.5
中央東地区	296	262	-	-	6	1	13	1	-	1	3	8
	100.0	88.5	-	-	2.0	0.3	4.4	0.3	-	0.3	1.0	2.7
東部地区	395	357	2	-	19	1	1	-	-	7	1	8
	100.0	90.4	0.5	-	4.8	0.3	0.3	-	-	1.8	0.3	2.0
南部地区	295	269	1	1	11	-	-	-	-	1	3	9
	100.0	91.2	0.3	0.3	3.7	-	-	-	-	0.3	1.0	3.1
西部地区	148	98	3	1	2	-	2	1	-	1	1	9
	100.0	66.2	2.0	0.7	1.4	-	1.4	0.7	-	0.7	0.7	6.1
北部地区	107	90	6	1	-	-	6	-	-	-	2	2
	100.0	84.1	5.6	0.9	-	-	5.6	-	-	-	1.9	1.9

問15-5 鎌ヶ谷市でのあなたの居住年数は、どれくらいになりますか。(○は1つ)

3年未満	104	90	5	-	2	-	1	-	-	2	2	2
	100.0	86.5	4.8	-	1.9	-	1.0	-	-	1.9	1.9	1.9
3~5年	122	107	3	1	4	-	1	-	-	1	3	1
	100.0	87.7	2.5	0.8	3.3	-	0.8	0.8	-	0.8	2.5	0.8
6~9年	110	93	3	-	5	1	1	-	-	1	3	4
	100.0	84.5	2.7	-	4.5	0.9	0.9	-	-	1	2.7	3.6
10~19年	318	278	8	-	8	1	5	-	-	5	2	10
	100.0	87.4	2.5	-	2.5	0.3	1.6	-	-	0.3	1.6	3.1
20年以上	822	726	23	1	16	-	14	1	-	7	4	29
	100.0	88.3	2.8	0.1	1.9	-	1.7	0.1	-	0.9	0.5	3.5
生まれたときから	138	122	3	1	6	-	1	-	-	4	-	1
	100.0	88.4	2.2	0.7	4.3	-	0.7	-	-	2.9	-	0.7

問15-6 あなたのお住まいは、次のどれですか。(○は1つ)

持ち家(一戸建て)	1,193	1,051	36	1	26	1	17	1	1	14	7	38
	100.0	88.1	3.0	0.1	2.2	0.1	1.4	0.1	0.1	1.2	0.6	3.2
分譲マンション	200	177	3	2	7	-	3	-	-	4	1	3
	100.0	88.5	1.5	1.0	3.5	-	1.5	-	-	2.0	0.5	1.5
民間借家・アパート	165	144	2	-	8	1	2	1	1	3	3	3
	100.0	87.3	1.2	-	4.8	0.6	1.2	0.6	0.6	1.8	1.8	1.8
公営借家	26	22	2	-	-	-	-	-	-	-	1	1
	100.0	84.6	7.7	-	-	-	-	-	-	-	3.8	3.8
給付住宅(社宅など)	23	14	2	-	-	-	1	1	-	-	2	3
	100.0	60.9	8.7	-	-	-	4.3	4.3	-	-	8.7	13.0
その他	10	10	-	-	-	-	-	-	-	-	-	-
	100.0	100.0	-	-	-	-	-	-	-	-	-	-

問2-5 あなたは将来、日常生活圏をどのようにしたいとしますか。(ア)から(ク)について「こうしたい」と思う生活圏をお聞かせください。(項目ごとに〇は1つずつ)

将来(イ)食料品の購入

(上段:件数/下段:%)

	全体	主に鎌ヶ谷市内	主に松戸市	主に柏市	主に船橋市	主に市川市	主に白井市	主に習志野市	主に千葉市	主に東京都	その他	無回答
合計	1,665 100.0	1,448 87.0	44 2.6	3 0.2	55 3.3	3 0.2	21 1.3	2 0.1	1 0.1	17 1.0	16 1.0	55 3.3

問15-1 あなたの性別は、どちらですか。(〇は1つ)

男性	691 100.0	597 86.4	181 2.6	-	27 3.9	11 1.6	12 1.7	1 0.1	-	61 8.8	8 1.2	21 3.0
女性	924 100.0	813 88.0	24 2.6	3 0.3	27 2.9	2 0.2	8 0.9	1 0.1	1 0.1	11 1.2	8 0.9	26 2.8

問15-2 あなたの年齢は、おいくつですか。(〇は1つ)

20代	150 100.0	119 79.3	4 2.7	1 0.7	11 7.3	-	1 0.7	-	-	8 5.3	1 0.7	5 3.3
30代	233 100.0	201 86.3	6 2.6	-	7 3.0	-	6 2.6	0 0.4	-	5 2.1	4 1.7	3 1.3
40代	264 100.0	237 89.8	8 3.0	1 0.4	6 2.3	-	3 1.1	1 0.4	-	2 0.8	3 1.1	3 1.1
50代	297 100.0	260 87.5	9 3.0	-	10 3.4	1 0.3	4 1.3	-	-	1 0.3	5 1.7	7 2.4
60代	356 100.0	317 89.0	9 2.5	1 0.3	11 3.1	2 0.6	5 1.4	-	1 0.3	1 0.3	2 0.6	7 2.0
70代以上	314 100.0	275 87.6	6 1.9	-	9 2.9	-	1 0.3	-	-	1 0.3	1 0.3	22 7.0

問15-3 あなたの職業は、次のどれですか。(〇は1つ)

農業	13 100.0	12 92.3	1 7.7	-	-	-	-	-	-	-	-	1 7.7
商工・サービス・自営業	911 100.0	79 86.8	2 2.2	-	21 2.3	-	3 3.3	-	-	3 3.3	11 1.1	1 1.1
会社員	411 100.0	356 86.6	10 2.4	-	19 4.6	1 0.2	7 1.7	1 0.2	-	6 1.5	4 1.0	7 1.7
公務員	57 100.0	52 91.2	1 1.8	-	2 3.5	-	-	-	-	-	-	2 3.5
専門職(医師・弁護士など)	41 100.0	32 78.0	4 9.8	-	2 4.9	-	-	-	-	1 2.4	1 2.4	1 2.4
自由業(著述・芸術・芸能など)	23 100.0	21 91.3	-	-	-	-	-	-	-	-	1 4.3	1 4.3
学生	29 100.0	23 79.3	1 3.4	-	1 3.4	-	-	-	-	3 10.3	1 3.4	-
派遣	15 100.0	14 93.3	-	-	-	-	1 6.7	-	-	-	-	-
パート・アルバイト	272 100.0	243 89.3	8 2.9	2 0.7	7 2.6	-	2 0.7	-	1 0.4	2 0.7	2 0.7	5 1.8
無職(専業主婦(夫)、年金受給者を含む)	657 100.0	572 87.1	17 2.6	1 0.2	21 3.2	2 0.3	7 1.1	1 0.2	-	2 0.3	6 0.9	28 4.3

問15-3-1 (問15-3で「1~9」と回答した方にお伺いします。]あなたの就業・就学先は、次のどこですか。(〇は1つ)

鎌ヶ谷市内	208 100.0	193 92.8	5 2.4	-	1 0.5	-	2 1.0	-	-	1 0.5	4 1.9	3 1.4
市川市	24 100.0	23 95.8	-	-	-	-	-	-	-	1 4.2	-	-
船橋市	121 100.0	106 87.6	2 1.7	-	8 6.6	-	-	-	-	2 1.7	-	3 2.5
松戸市	54 100.0	41 75.9	9 16.7	-	-	-	2 3.7	-	1 1.9	1 1.9	-	-
柏市	39 100.0	35 89.7	1 2.6	2 5.1	1 2.6	-	-	-	-	-	-	1 2.6
白井市	38 100.0	29 76.3	-	-	1 2.6	1 2.6	3 7.9	-	-	1 2.6	1 2.6	3 7.9
その他の県内市町村	106 100.0	86 81.1	5 4.7	-	7 6.6	3 2.8	3 2.8	-	-	2 1.9	11 9.9	2 1.9
東京都	292 100.0	257 88.0	2 0.7	1 0.3	15 5.1	-	3 1.0	1 0.3	-	8 2.7	3 1.0	3 1.0
その他	40 100.0	35 87.5	2 5.0	1 2.5	-	-	-	-	-	-	1 2.5	1 2.5

問15-4 あなたのお住まいの地区は、次のどこですか。(〇は1つ)

中央地区	363 100.0	330 90.9	1 0.3	-	3 0.8	-	1 0.3	1 0.3	1 0.3	8 2.2	6 1.7	12 3.3
中央東地区	296 100.0	260 87.8	-	-	14 4.7	1 0.3	10 3.4	1 0.3	-	1 0.3	31 10.0	6 2.0
東部地区	395 100.0	352 89.1	1 0.3	-	23 5.8	1 0.3	2 0.5	-	-	7 1.8	1 0.3	8 2.0
南部地区	295 100.0	271 91.9	1 0.3	-	11 3.7	1 0.3	1 0.3	-	-	11 3.7	3 1.0	7 2.4
西部地区	148 100.0	103 69.6	3 2.0	-	2 1.4	-	1 0.7	-	-	1 0.7	2 1.4	7 4.7
北部地区	107 100.0	87 81.3	6 5.6	3 2.8	-	-	6 5.6	-	-	-	1 0.9	4 3.7

問15-5 鎌ヶ谷市でのあなたの居住年数は、どれくらいになりますか。(〇は1つ)

3年未満	104 100.0	90 86.5	4 3.8	-	2 1.9	-	1 1.0	-	-	2 1.9	2 1.9	3 2.9
3~5年	122 100.0	105 86.1	4 3.3	-	5 4.1	-	1 0.8	-	-	1 0.8	3 2.5	3 2.5
6~9年	110 100.0	93 84.5	4 3.6	-	6 5.5	1 0.9	-	-	-	-	2 1.8	4 3.6
10~19年	318 100.0	279 87.7	8 2.5	1 0.3	12 3.8	2 0.6	2 0.6	-	-	5 1.6	4 1.3	6 1.9
20年以上	822 100.0	720 87.6	20 2.4	2 0.2	22 2.7	11 1.3	14 1.7	2 0.2	1 0.1	6 0.7	5 0.6	29 3.5
生まれたときから	138 100.0	121 87.7	3 2.2	-	7 5.1	-	2 1.4	-	-	3 2.2	1 0.7	4 2.9

問15-6 あなたのお住まいは、次のどれですか。(〇は1つ)

持ち家(一戸建て)	1,193 100.0	1,042 87.3	35 2.9	11 0.9	38 3.2	2 0.2	16 1.3	2 0.2	-	12 1.0	9 0.8	36 3.0
分譲マンション	200 100.0	178 89.0	3 1.5	1 0.5	10 5.0	-	1 0.5	-	-	2 1.0	1 0.5	2 1.0
民間借家・アパート	165 100.0	143 86.7	11 6.6	1 0.6	6 3.6	1 0.6	3 1.8	-	-	1 0.6	3 1.8	5 3.0
公営借家	26 100.0	24 92.3	1 3.8	-	-	-	-	-	-	-	-	-
給与住宅(社宅など)	23 100.0	14 60.9	3 13.0	-	-	-	-	-	-	-	2 8.7	4 17.4
その他	10 100.0	9 90.0	-	-	-	-	-	-	-	-	-	1 10.0

問2-5 あなたは将来、日常生活圏をどのようにしたいと思いますか。(ア)から(ク)について「こうしたい」と思う生活圏をお聞かせください。(項目ごとに○は1つずつ)

	全体	主に鎌ヶ谷市内	主に松戸市	主に柏市	主に船橋市	主に市川市	主に白井市	主に習志野市	主に千葉市	主に東京都	その他	無回答
合計	1,665 100.0	614 36.9	34 2.0	47 2.8	377 22.6	1 0.1	13 0.8	8 0.5	7 0.4	310 18.6	152 9.1	102 6.1
問15-1 あなたの性別は、どちらですか。(○は1つ)												
男性	691 100.0	266 38.5	81 1.2	13 1.9	135 19.5	11 0.1	6 0.9	-	21 0.3	148 21.4	72 10.4	40 5.8
女性	924 100.0	331 35.8	25 2.7	32 3.5	233 25.2	-	7 0.8	8 0.9	5 0.5	155 16.8	77 8.3	51 5.5
問15-2 あなたの年齢は、おいくつですか。(○は1つ)												
20代	150 100.0	47 31.3	1 0.7	5 3.3	29 19.3	-	3 2.0	-	-	49 32.7	12 8.0	4 2.7
30代	233 100.0	71 30.5	2 0.9	11 4.7	55 23.6	-	3 1.3	4 1.7	1 0.4	57 24.5	25 10.7	4 1.7
40代	264 100.0	108 40.9	6 2.3	8 3.0	40 15.2	-	2 0.8	-	2 0.8	52 19.7	41 15.5	5 1.9
50代	297 100.0	104 35.0	4 1.3	11 3.7	84 28.3	-	3 1.0	31 1.0	1 0.3	47 15.8	27 9.1	13 4.4
60代	356 100.0	139 39.0	8 2.2	5 1.4	97 27.2	1 0.3	1 0.3	-	2 0.6	62 17.4	22 6.2	19 5.3
70代以上	314 100.0	127 40.4	12 3.8	5 1.6	63 20.1	-	1 0.3	1 0.3	1 0.3	36 11.5	22 7.0	46 14.6
問15-3 あなたの職業は、次のどれですか。(○は1つ)												
農業	13 100.0	5 38.5	-	-	3 23.1	-	-	-	-	-	2 7.7	15 15.4
商工・サービス・自営業	91 100.0	36 39.6	2 2.2	4 4.4	13 14.3	-	-	-	1 1.1	20 22.0	11 12.1	4 4.4
会社員	411 100.0	137 33.3	6 1.5	13 3.2	71 17.3	-	4 1.0	1 0.2	1 0.2	117 28.5	49 11.9	12 2.9
公務員	57 100.0	17 29.8	1 1.8	2 3.5	21 36.8	-	2 3.5	-	-	9 15.8	2 3.5	3 5.3
専門職(医師・弁護士など)	41 100.0	14 34.1	1 2.4	1 2.4	11 26.8	-	1 2.4	-	1 2.4	8 19.5	5 12.2	-
自由業(著述・芸術・芸能など)	23 100.0	8 34.3	-	-	4 17.4	-	-	-	-	6 26.1	1 13.0	1 4.3
学生	29 100.0	10 34.5	-	-	5 17.2	-	1 3.4	-	-	13 44.8	1 4.3	-
派遣	15 100.0	4 26.7	-	-	3 20.0	-	-	1 6.7	-	4 26.7	3 20.0	-
パート・アルバイト	272 100.0	108 39.7	6 2.2	10 3.7	79 29.0	1 0.4	1 0.4	2 0.7	1 0.4	34 12.5	23 8.5	7 2.6
無職(専業主婦(夫)、年金受給者を含む)	657 100.0	253 38.5	19 2.9	15 2.3	157 23.9	-	4 0.6	4 0.6	2 0.3	91 13.9	51 7.8	61 9.3
問15-3-1 (問15-3で「1~9」と回答した方にお伺いします。あなたの就業・就学先は、次のどこですか。(○は1つ)												
鎌ヶ谷市内	208 100.0	81 38.9	3 1.4	9 4.3	57 27.4	-	2 1.0	2 1.0	-	30 14.4	19 9.1	5 2.4
市川市	24 100.0	11 45.8	-	-	6 25.0	-	-	-	1 4.2	4 16.7	-	-
船橋市	121 100.0	43 35.5	1 0.8	11 9.1	38 31.4	-	1 0.8	-	-	20 16.5	12 9.9	5 4.1
松戸市	54 100.0	17 31.1	5 9.3	5 9.3	8 14.8	-	3 5.6	-	-	11 20.4	4 7.4	1 1.9
柏市	39 100.0	20 51.3	1 2.6	5 12.8	4 10.3	-	-	-	-	2 5.1	6 15.4	1 2.6
白井市	38 100.0	18 47.4	-	-	8 21.1	-	-	-	1 2.6	5 13.2	4 10.5	2 5.3
その他の県内市町村	106 100.0	38 35.8	1 3.8	4 12.5	26 24.5	-	1 0.9	1 0.9	1 0.9	24 22.6	9 8.5	2 1.9
東京都	292 100.0	80 27.4	3 1.0	4 1.4	54 18.5	-	1 0.3	1 0.3	2 0.7	105 36.0	35 12.0	7 2.4
その他	40 100.0	20 50.0	1 2.5	2 5.0	2 5.0	-	1 2.5	-	-	6 15.0	1 15.0	2 5.0
問15-4 あなたのお住まいの地区は、次のどこですか。(○は1つ)												
中央地区	363 100.0	143 39.4	1 0.3	9 2.5	66 18.2	-	3 0.8	2 0.6	1 0.3	81 22.3	38 10.5	19 5.2
中央東地区	296 100.0	114 38.5	2 0.7	7 2.4	71 24.0	1 0.3	6 2.0	1 0.3	2 0.7	58 19.6	18 6.1	16 5.4
東部地区	395 100.0	136 34.4	2 0.5	5 1.3	117 29.6	-	2 0.5	2 1.0	4 0.5	72 18.2	41 10.4	14 3.5
南部地区	295 100.0	109 36.9	5 1.7	7 2.4	73 24.7	-	1 0.3	-	2 0.7	58 19.7	24 8.1	16 5.4
西部地区	148 100.0	52 35.1	2 16.2	5 3.4	15 10.1	-	-	1 0.7	-	26 17.6	14 9.5	7 4.7
北部地区	107 100.0	38 35.5	-	11 10.3	25 23.4	-	1 0.9	-	-	10 9.3	14 13.1	8 7.5
問15-5 鎌ヶ谷市でのあなたの居住年数は、どれくらいになりますか。(○は1つ)												
3年未満	104 100.0	36 34.6	2 1.9	8 7.7	17 16.3	-	2 1.9	1 1.0	21 1.9	21 20.2	11 10.6	4 3.8
3~5年	122 100.0	51 41.8	1 0.8	7 5.7	19 15.6	-	1 0.8	-	-	22 18.0	15 12.3	5 4.1
6~9年	110 100.0	41 37.3	1 0.9	5 4.5	26 23.6	-	1 0.9	-	-	11 10.0	11 18.2	5 4.5
10~19年	318 100.0	114 35.8	8 2.5	6 1.9	71 22.3	-	5 1.6	1 0.3	1 0.6	69 21.7	33 10.4	9 2.8
20年以上	822 100.0	296 36.0	21 2.6	17 2.1	203 24.7	11 0.1	4 0.5	4 0.5	31 0.4	152 18.5	57 6.9	64 7.8
生まれたときから	138 100.0	56 40.6	1 0.7	2 1.4	32 23.2	-	1 0.7	-	-	30 21.7	12 8.7	4 2.9
問15-6 あなたのお住まいは、次のどれですか。(○は1つ)												
持ち家(一戸建て)	1,193 100.0	453 38.0	2 2.2	6 2.6	276 23.1	-	8 0.7	41 0.3	5 0.4	220 18.4	98 8.2	72 6.0
分譲マンション	200 100.0	60 30.0	4 2.0	6 3.0	53 26.5	1 0.5	1 0.5	-	-	48 24.0	19 9.5	8 4.0
民間借家・アパート	165 100.0	69 41.8	1 0.6	6 3.6	29 17.6	-	2 1.2	3 1.8	-	25 15.2	22 13.3	8 4.8
公営借家	26 100.0	7 26.9	-	-	5 19.2	-	1 3.8	-	2 7.7	1 26.9	4 15.4	-
給与住宅(社宅など)	23 100.0	2 8.7	1 4.3	2 8.7	3 13.0	-	-	1 4.3	-	4 17.4	6 26.1	4 17.4
その他	10 100.0	5 50.0	-	-	2 20.0	-	1 10.0	-	-	-	-	-

問2-5 あなたは将来、日常生活圏をどのようにしたいとしますか。(ア)から(ク)について「こうしたい」と思う生活圏をお聞かせください。(項目ごとに○は1つずつ)

将来(エ)家電製品や家具などの購入 (上段:件数/下段:%)

	全体	主に鎌ヶ谷市内	主に松戸市	主に柏市	主に船橋市	主に市川市	主に白井市	主に習志野市	主に千葉市	主に東京都	その他	無回答
合計	1,665 100.0	1,023 61.4	45 2.7	32 1.9	176 10.6	-	108 6.5	5 0.3	3 0.2	80 4.8	119 7.1	74 4.4

問15-1 あなたの性別は、どちらですか。(○は1つ)

男性	691 100.0	434 62.8	121 1.7	12 1.7	64 9.3	-	54 7.8	2 0.3	1 0.1	37 5.4	50 7.2	25 3.6
女性	924 100.0	563 60.9	31 3.4	18 1.9	111 12.0	-	49 5.3	2 0.2	2 0.2	40 4.3	68 7.4	40 4.3

問15-2 あなたの年齢は、おいくつですか。(○は1つ)

20代	150 100.0	82 54.7	5 3.3	2 1.3	22 14.7	-	5 3.3	-	-	-	17 11.3	12 8.0	5 3.3
30代	233 100.0	124 53.2	4 1.7	6 2.6	29 12.4	-	16 6.9	0 0.4	0 0.4	1 8.6	20 11.6	27 11.6	5 2.1
40代	264 100.0	158 59.8	6 2.3	9 3.4	25 9.5	-	13 4.9	-	-	1 17	33 12.5	33 11.1	3 1.1
50代	297 100.0	176 59.3	7 2.4	4 1.3	35 11.8	-	26 8.8	-	-	1 3.7	27 9.1	11 3.7	7 2.3
60代	356 100.0	244 68.5	13 3.7	5 1.4	39 11.0	-	22 6.2	1 0.3	2 0.6	7 2.0	10 2.8	13 3.7	3 0.8
70代以上	314 100.0	213 67.8	8 2.5	4 1.3	25 8.0	-	21 6.7	2 0.6	-	4 1.3	9 2.9	28 8.9	9 2.8

問15-3 あなたの職業は、次のどれですか。(○は1つ)

農業	13 100.0	9 69.2	-	-	-	-	1 7.7	-	-	-	1 7.7	1 15.4	2 24.6
商工・サービス・自営業	91 100.0	59 64.8	2 2.2	2 2.2	8 8.8	-	7 7.7	-	-	5 5.5	6 6.6	2 2.2	2 2.2
会社員	411 100.0	226 55.0	11 2.7	9 2.2	44 10.7	-	30 7.3	1 0.5	2 0.5	36 8.8	42 10.2	10 2.4	14 3.4
公務員	57 100.0	33 57.9	-	1 1.8	9 15.8	-	5 8.8	-	-	5 8.8	2 3.5	2 3.5	5 8.8
専門職(医師・弁護士など)	41 100.0	26 63.4	2 4.9	-	4 9.8	-	2 4.9	-	-	2 4.9	5 12.2	-	-
自由業(著述・芸術・芸能など)	29 100.0	19 65.5	-	-	1 4.3	-	-	-	-	17 17.4	17 17.4	4 4.3	-
学生	29 100.0	17 58.6	-	-	4 13.8	-	1 3.4	-	-	5 17.2	2 6.9	2 6.9	-
派遣	15 100.0	6 40.0	-	-	3 20.0	-	1 6.7	-	-	1 6.7	3 20.0	6 40.0	-
パート・アルバイト	272 100.0	178 65.4	6 2.2	5 1.8	35 12.9	-	18 6.6	-	-	6 2.2	18 6.6	18 6.6	6 2.2
無職(専業主婦(夫)、年金受給者を含む)	657 100.0	426 64.8	22 3.3	13 2.0	67 10.2	-	38 5.8	3 0.5	1 0.2	12 1.8	35 5.3	40 6.1	14 2.1

問15-3-1 (問15-3で「1~9」と回答した方にお伺いします。)あなたの就業・就学先は、次のどこですか。(○は1つ)

鎌ヶ谷市内	208 100.0	130 62.5	6 2.9	2 1.0	20 9.6	-	18 8.7	-	11 5.3	6 2.9	20 9.6	5 2.4
市川市	24 100.0	19 79.2	1 4.2	-	1 4.2	-	2 8.3	-	-	1 4.2	1 4.2	1 4.2
船橋市	121 100.0	74 61.2	2 1.7	2 1.7	21 17.4	-	5 4.1	-	-	4 3.3	8 6.6	5 4.1
松戸市	54 100.0	25 46.3	6 11.1	3 5.6	3 5.6	-	9 16.7	-	-	4 7.4	4 7.4	-
柏市	39 100.0	29 74.4	1 2.6	-	1 2.6	-	-	-	-	2 5.1	5 12.8	1 2.6
白井市	38 100.0	28 73.7	-	-	5 13.2	-	3 7.9	-	-	1 2.6	1 2.6	1 2.6
その他の市内町村	106 100.0	63 59.4	2 1.9	1 0.9	13 12.3	-	8 7.5	-	1 0.9	8 7.5	8 7.5	8 7.5
東京都	292 100.0	154 52.7	3 1.0	6 2.1	40 13.7	-	17 5.8	1 0.3	-	35 12.0	32 11.0	4 1.4
その他	40 100.0	28 70.0	1 2.5	1 2.5	-	-	1 2.5	-	-	1 2.5	4 10.0	2 5.0

問15-4 あなたのお住まいの地区は、次のどこですか。(○は1つ)

中央地区	363 100.0	221 60.9	-	10 2.8	33 9.1	-	27 7.4	-	-	28 7.7	30 8.3	14 3.9
中央東地区	296 100.0	202 68.2	-	21 7.1	22 7.4	-	31 10.5	-	1 0.3	10 3.4	17 5.7	11 3.7
東部地区	395 100.0	258 65.3	1 0.3	1 0.3	15 15.7	-	15 3.8	3 0.8	-	15 3.8	29 7.3	11 2.8
南部地区	295 100.0	186 63.1	3 1.0	3 1.0	47 15.9	-	8 2.7	1 0.3	21 7.1	14 4.7	18 6.1	13 4.4
西部地区	148 100.0	67 45.3	3 2.0	3 2.0	6 4.1	-	8 5.4	-	-	6 4.1	11 7.4	10 6.8
北部地区	107 100.0	59 55.1	2 1.9	1 1.0	5 4.7	-	11 10.3	-	-	3 2.8	13 12.1	3 2.8

問15-5 鎌ヶ谷市でのあなたの居住年数は、どれくらいになりますか。(○は1つ)

3年未満	104 100.0	63 60.6	3 2.9	3 2.9	7 6.7	-	5 4.8	-	-	9 8.7	12 11.5	2 1.9
3~5年	122 100.0	72 59.0	3 2.5	8 6.6	10 8.2	-	5 4.1	-	-	9 7.4	12 9.8	3 2.5
6~9年	110 100.0	66 60.0	3 2.7	1 0.9	15 13.6	-	3 2.7	1 0.9	-	2 1.8	15 13.6	4 3.6
10~19年	318 100.0	196 61.6	8 2.5	5 1.6	40 12.6	-	20 6.3	3 0.9	2 0.6	19 4.1	22 6.9	9 2.8
20年以上	822 100.0	515 62.7	23 2.8	12 1.5	88 10.7	-	64 7.8	-	1 0.1	31 3.8	44 5.4	44 5.4
生まれたときから	138 100.0	85 61.6	4 2.9	1 0.7	15 10.9	-	6 4.3	-	-	12 8.7	12 8.7	3 2.2

問15-6 あなたのお住まいは、次のどれですか。(○は1つ)

持ち家(一戸建て)	1,193 100.0	746 62.5	37 3.1	20 1.7	117 9.8	-	89 7.5	3 0.3	2 0.2	48 4.0	78 6.5	53 4.4
分譲マンション	200 100.0	122 61.0	2 1.0	4 2.0	33 16.5	-	6 3.0	-	-	14 7.0	14 7.0	5 2.5
民間借家・アパート	165 100.0	102 61.8	1 0.6	4 2.4	20 12.1	-	4 2.4	-	-	8 4.8	21 12.7	5 3.0
公営借家	26 100.0	15 57.7	-	-	2 7.7	-	2 7.7	-	-	3 11.5	3 7.7	-
給付住宅(社宅など)	23 100.0	7 30.4	2 8.7	2 8.7	2 8.7	-	1 4.3	-	-	3 13.0	3 13.0	3 13.0
その他	10 100.0	6 60.0	2 20.0	-	1 10.0	-	-	-	-	-	-	-

問2-5 あなたは将来、日常生活圏をどのようにしたいと思いますか。(ア)から(ク)について「こうしたい」と思う生活圏をお聞かせください。(項目ごとに○は1つずつ)
 将来(オ)コンサート・演劇などの鑑賞 (上段:件数/下段:%)

	全体	主に鎌ヶ谷市内	主に松戸市	主に柏市	主に船橋市	主に市川市	主に白井市	主に習志野市	主に千葉市	主に東京都	その他	無回答
合計	1,665	652	64	9	97	7	14	9	2	531	173	107
	100.0	39.2	3.8	0.5	5.8	0.4	0.8	0.5	0.1	31.9	10.4	6.4

問15-1 あなたの性別は、どちらですか。(○は1つ)

男性	691	272	29	1	39	2	8	3	11	216	77	43
	100.0	39.4	4.2	0.1	5.6	0.3	1.2	0.4	0.1	31.3	11.1	6.2
女性	924	359	33	8	55	5	6	6	1	307	94	50
	100.0	38.9	3.6	0.9	6.0	0.5	0.6	0.6	0.1	33.2	10.2	5.4

問15-2 あなたの年齢は、おいくつですか。(○は1つ)

20代	150	37	4	2	11	-	1	-	-	74	17	4
	100.0	24.7	2.7	1.3	7.3	-	0.7	-	-	49.3	11.3	2.7
30代	233	85	4	5	13	-	1	-	-	94	27	4
	100.0	36.5	1.7	2.1	5.6	-	0.4	-	-	40.3	11.6	1.7
40代	264	105	4	-	16	-	4	2	1	97	30	5
	100.0	39.8	1.5	-	6.1	-	1.5	0.8	0.4	36.7	11.4	1.9
50代	297	108	8	-	23	1	2	1	-	103	33	18
	100.0	36.4	2.7	-	7.7	0.3	0.7	0.3	-	34.7	11.1	6.1
60代	356	152	19	2	20	3	4	3	1	102	34	16
	100.0	42.7	5.3	0.6	5.6	0.8	1.1	0.8	0.3	28.7	9.6	4.5
70代以上	314	144	23	-	11	3	2	3	-	52	30	46
	100.0	45.9	7.3	-	3.5	1.0	0.6	1.0	-	16.6	9.6	14.6

問15-3 あなたの職業は、次のどれですか。(○は1つ)

農業	13	6	1	-	2	-	1	-	-	1	1	1
	100.0	46.2	7.7	-	15.4	-	7.7	-	-	7.7	7.7	7.7
商工・サービス・自営業	91	39	1	1	4	-	1	1	-	30	8	7
	100.0	42.9	1.1	1.1	4.4	-	1.1	1.1	-	33.0	8.8	7.7
会社員	411	133	9	2	25	1	6	-	1	168	53	13
	100.0	32.4	2.2	0.5	6.1	0.2	1.5	-	0.2	40.9	12.9	3.2
公務員	57	19	1	1	4	-	1	-	-	20	7	3
	100.0	33.3	1.8	1.8	7.0	-	1.8	-	-	35.1	12.3	5.3
専門職(医師・弁護士など)	41	13	1	-	4	-	2	-	-	16	5	-
	100.0	31.7	2.4	-	9.8	-	4.9	-	-	39.0	12.2	-
自由業(著述・芸術・芸能など)	23	7	1	-	1	-	-	-	-	8	4	2
	100.0	30.4	4.3	-	4.3	-	-	-	-	34.8	17.4	8.7
学生	29	7	1	-	1	-	-	-	-	18	2	-
	100.0	24.1	3.4	-	3.4	-	-	-	-	62.1	6.9	-
派遣	15	4	-	-	2	-	-	-	-	8	1	-
	100.0	26.7	-	-	13.3	-	-	-	-	53.3	6.7	-
パート・アルバイト	272	112	11	1	21	1	1	3	-	91	25	7
	100.0	41.2	4.0	0.4	7.7	0.4	1.1	1.1	-	33.5	9.2	2.6
無職(専業主婦(夫)、年金受給者を含む)	657	288	37	4	29	5	4	4	1	162	64	59
	100.0	43.8	5.6	0.6	4.4	0.8	0.6	0.6	0.2	24.7	9.7	9.0

問15-3-1 問15-3で「1~9」と回答した方にお伺いします。あなたの就業・就学先は、次のどこですか。(○は1つ)

鎌ヶ谷市内	208	89	6	2	17	-	3	4	-	64	17	6
	100.0	42.8	2.9	1.0	8.2	-	1.4	1.9	-	30.8	8.2	2.9
市川市	24	11	1	-	1	-	-	-	-	9	1	-
	100.0	45.8	4.2	-	4.2	4.2	-	-	-	37.5	4.2	-
船橋市	121	46	-	-	14	1	1	-	-	40	12	7
	100.0	38.0	-	-	11.6	0.8	0.8	-	-	33.1	9.9	5.8
松戸市	54	13	4	-	-	-	1	-	-	27	8	1
	100.0	24.1	7.4	-	-	-	1.9	-	-	50.0	14.8	1.9
柏市	39	20	1	1	2	-	-	-	-	7	7	1
	100.0	51.3	2.6	2.6	5.1	-	-	-	-	17.9	17.9	2.6
白井市	38	17	3	-	-	-	-	-	-	13	3	2
	100.0	44.7	7.9	-	-	-	-	-	-	34.2	7.9	5.3
その他の県内市町村	106	37	2	2	8	-	1	-	-	41	12	3
	100.0	34.9	1.9	1.9	7.5	-	0.9	-	-	38.7	11.3	2.8
東京都	292	75	6	-	21	-	4	1	-	142	36	6
	100.0	25.7	2.1	-	7.2	-	1.4	0.3	-	48.6	12.3	2.1
その他	40	22	-	-	-	-	-	-	-	11	4	2
	100.0	55.0	2.5	-	-	-	-	-	-	27.5	10.0	5.0

問15-4 あなたの住む地区は、次のどこですか。(○は1つ)

中央地区	363	147	6	1	9	1	4	2	1	140	32	20
	100.0	40.5	1.7	0.3	2.5	0.3	1.1	0.6	0.3	38.6	8.8	5.5
中央東地区	296	130	8	1	11	1	2	1	-	90	35	16
	100.0	43.9	2.7	0.3	3.7	0.3	0.7	0.3	-	30.4	11.8	5.4
東部地区	395	138	12	1	44	4	6	6	-	120	47	17
	100.0	34.9	3.0	0.3	11.1	1.0	1.5	1.5	-	30.4	11.9	4.3
南部地区	295	127	11	2	23	1	-	-	-	93	24	14
	100.0	43.1	3.7	0.7	7.8	0.3	-	-	-	31.5	8.1	4.7
西部地区	148	51	2	1	1	-	2	-	-	45	15	12
	100.0	34.5	1.4	0.7	0.7	-	1.4	-	-	30.4	10.1	8.1
北部地区	107	35	3	3	6	-	-	-	-	32	18	10
	100.0	32.7	2.8	2.8	5.6	-	-	-	-	29.9	16.8	9.3

問15-5 鎌ヶ谷市でのあなたの居住年数は、どれくらいになりますか。(○は1つ)

3年未満	104	38	-	2	3	-	1	1	-	37	19	3
	100.0	36.5	-	1.9	2.9	-	1.0	1.0	-	35.6	18.3	2.9
3~5年	122	51	2	2	5	1	1	-	-	39	18	3
	100.0	41.8	1.6	1.6	4.1	0.8	0.8	-	-	32.0	14.8	2.5
6~9年	110	42	2	2	3	-	1	2	-	34	18	5
	100.0	38.2	1.8	1.8	2.7	-	0.9	1.8	0.9	30.9	16.4	4.5
10~19年	318	112	15	1	19	-	5	-	-	121	30	15
	100.0	35.2	4.7	0.3	6.0	-	1.6	-	-	38.1	9.4	4.7
20年以上	822	337	42	2	47	6	5	6	-	241	72	64
	100.0	41.0	5.1	0.2	5.7	0.7	0.6	0.7	-	29.3	8.8	7.8
生まれたときから	138	50	2	-	17	-	1	-	-	50	13	4
	100.0	36.2	1.4	-	12.3	-	0.7	-	-	36.2	9.4	2.9

問15-6 あなたの住まいは、次のどれですか。(○は1つ)

持ち家(一戸建て)	1,193	471	59	6	66	5	9	9	2	372	115	79
	100.0	39.5	4.9	0.5	5.5	0.4	0.8	0.8	0.2	31.2	9.6	6.6
分譲マンション	200	72	-	1	17	1	3	-	-	78	23	5
	100.0	36.0	-	0.5	8.5	0.5	1.5	-	-	39.0	11.5	2.5
民間借家・アパート	165	71	2	1	11	1	2	-	-	50	21	7
	100.0	43.0	1.2	0.6	6.7	-	1.2	-	-	30.3	12.7	4.2
公営借家	26	7	-	-	-	1	-	-	-	12	6	-
	100.0	26.9	-	-	-	3.8	-	-	-	46.2	23.1	-
給付住宅(社宅など)	23	5	1	1	-	-	-	-	-	9	5	2
	100.0	21.7	4.3	4.3	-	-	-	-	-	39.1	21.7	8.7
その他	10	5	1	-	-	-	-	-	-	2	1	1
	100.0	50.0	10.0	-	-	-	-	-	-	20.0	10.0	10.0

問2-5 あなたは将来、日常生活圏をどのようにしたいとしますか。(ア)から(ク)について「こうした」と思う生活圏をお聞かせください。(項目ごとに〇は1つずつ)
 将来(カ)レストランなどでの外食や宴会

	全体	主に鎌ヶ谷市内	主に松戸市	主に柏市	主に船橋市	主に市川市	主に白井市	主に習志野市	主に千葉市	主に東京都	その他	無回答
合計	1,665 100.0	1,094 65.7	54 3.2	13 0.8	150 9.0	5 0.3	22 1.3	5 0.3	3 0.2	167 10.0	77 4.6	75 4.5

問15-1 あなたの性別は、どちらですか。(〇は1つ)

男性	691 100.0	465 67.3	20 2.9	6 0.9	56 8.1	2 0.3	12 1.7	1 0.1	1 0.1	64 9.3	38 5.5	27 3.9
女性	924 100.0	602 65.2	32 3.5	7 0.8	90 9.7	3 0.3	9 1.0	4 0.4	3 0.3	100 10.8	37 4.0	37 4.0

問15-2 あなたの年齢は、おいくつですか。(〇は1つ)

20代	150 100.0	85 56.7	4 2.7	-	18 12.0	2 1.3	1 0.7	-	1 0.7	26 17.3	8 5.3	5 3.3
30代	233 100.0	155 66.5	10 4.3	2 0.9	12 5.2	-	3 1.3	0	1 0.4	34 14.6	13 5.6	3 1.3
40代	264 100.0	175 66.3	8 3.0	6 2.3	19 7.2	-	1 0.4	1 0.4	1 0.4	34 12.9	18 6.8	2 0.8
50代	297 100.0	183 61.6	10 3.4	3 1.0	33 11.1	1 0.3	7 2.4	-	1 0.3	27 9.1	18 6.1	14 4.7
60代	356 100.0	249 69.9	8 2.2	-	36 10.1	-	3 0.8	3 0.8	-	33 9.3	13 3.7	11 3.1
70代以上	314 100.0	220 70.1	12 3.8	2 0.6	27 8.6	2 0.6	6 1.9	1 0.3	-	10 3.2	5 1.6	29 9.2

問15-3 あなたの職業は、次のどれですか。(〇は1つ)

農業	13 100.0	9 69.2	-	-	1 7.7	-	-	-	-	-	1 7.7	2 15.4
商工・サービス・自営業	91 100.0	60 65.9	1 1.1	-	6 6.6	2 2.2	1 1.1	-	1 1.1	15 16.5	3 3.3	2 2.2
会社員	411 100.0	249 60.6	8 1.9	3 0.7	39 9.5	2 0.5	7 1.7	2 0.5	1 0.2	64 15.6	27 6.6	9 2.2
公務員	57 100.0	36 63.2	2 3.5	2 3.5	6 10.5	-	-	-	-	5 8.8	3 5.3	3 5.3
専門職(医師・弁護士など)	41 100.0	25 61.0	2 4.9	-	4 9.8	-	1 2.4	-	-	6 14.6	3 7.3	-
自由業(著述・芸術・芸能など)	29 100.0	17 59.0	-	-	1 3.4	-	-	-	-	8 27.8	2 6.9	1 3.4
学生	29 100.0	18 62.1	-	-	1 3.4	1 3.4	-	-	-	6 20.7	2 6.9	-
派遣	15 100.0	6 40.0	-	-	2 13.3	-	-	-	-	5 33.3	1 6.7	-
パート・アルバイト	272 100.0	185 68.0	12 4.4	5 1.8	30 11.0	-	3 1.1	-	-	17 6.3	14 5.1	6 2.2
無職(専業主婦(夫)、年金受給者を含む)	657 100.0	457 69.6	27 4.1	3 0.5	55 8.4	-	9 1.4	3 0.5	-	45 6.8	19 2.9	39 5.9

問15-3-1 (問15-3で「1~9」と回答した方にお伺いします。あなたの就業・就学先は、次のどこですか。(〇は1つ)

鎌ヶ谷市内	208 100.0	148 71.2	5 2.4	2 1.0	19 9.1	2 1.0	2 1.0	-	2 1.0	14 6.7	10 4.8	4 1.9
市川市	24 100.0	18 75.0	-	-	2 8.3	1 4.2	-	-	-	2 8.3	-	-
船橋市	121 100.0	75 62.0	1 0.8	1 0.8	24 19.8	-	-	-	-	9 7.4	5 4.1	6 5.0
松戸市	54 100.0	29 53.7	11 20.4	1 1.9	1 1.9	-	3 5.6	-	-	6 11.1	3 5.6	-
柏市	39 100.0	29 74.4	1 2.6	2 5.1	1 2.6	-	-	-	-	1 2.6	4 10.3	1 2.6
白井市	38 100.0	27 71.1	1 2.6	-	4 10.5	1 2.6	2 5.3	-	-	1 2.6	1 2.6	2 5.3
その他の県内市町村	106 100.0	71 67.0	3 2.8	2 1.9	10 9.4	2 0.9	2 1.9	-	1 0.9	8 7.5	6 5.7	2 1.9
東京都	292 100.0	163 55.8	1 0.3	1 0.3	26 8.9	-	1 0.3	1 0.3	-	73 25.0	19 6.5	4 1.4
その他	40 100.0	28 70.0	-	1 2.5	2 5.0	-	1 2.5	-	-	3 7.5	4 10.0	1 2.5

問15-4 あなたのお住まいの地区は、次のどこですか。(〇は1つ)

中央地区	363 100.0	239 65.8	4 1.1	5 1.4	30 8.3	-	3 0.8	2 0.6	-	47 12.9	20 5.5	13 3.6
中央東地区	296 100.0	215 72.6	1 0.3	-	18 6.1	1 0.3	8 2.7	2 0.7	2 0.7	30 10.1	11 3.7	9 3.0
東部地区	395 100.0	262 66.3	1 0.3	3 0.8	47 11.9	-	6 1.5	2 0.5	-	38 9.6	22 5.6	14 3.5
南部地区	295 100.0	200 67.8	5 1.7	3 1.0	38 12.9	1 0.3	11 3.7	-	-	30 10.2	6 2.0	11 3.7
西部地区	148 100.0	78 52.7	36 24.3	-	6 4.1	3 2.0	-	-	-	12 8.1	6 4.1	7 4.7
北部地区	107 100.0	69 64.5	5 4.7	2 1.9	6 5.6	-	2 1.9	-	1 0.9	7 6.5	10 9.3	4 3.7

問15-5 鎌ヶ谷市でのあなたの居住年数は、どれくらいになりますか。(〇は1つ)

3年未満	104 100.0	74 71.2	6 5.8	2 1.9	3 2.9	-	1 1.0	-	-	9 8.7	7 6.7	2 1.9
3~5年	122 100.0	81 66.4	4 3.3	2 1.6	7 5.7	-	-	-	-	14 11.5	9 7.4	5 4.1
6~9年	110 100.0	69 62.7	4 3.6	3 2.7	9 8.2	-	-	2 1.8	-	14 12.7	6 5.5	3 2.7
10~19年	318 100.0	205 64.5	12 3.8	3 0.9	28 8.8	2 0.6	4 1.3	-	2 0.6	33 10.4	19 6.0	10 3.1
20年以上	822 100.0	538 65.5	25 3.0	3 0.4	86 10.5	2 0.2	13 1.6	3 0.4	1 0.1	79 9.6	30 3.6	42 5.1
生まれたときから	138 100.0	98 71.0	2 1.4	-	12 8.7	1 0.7	3 2.2	-	-	15 10.9	4 2.9	2 1.4

問15-6 あなたのお住まいは、次のどれですか。(〇は1つ)

持ち家(一戸建て)	1,193 100.0	799 67.0	4 3.4	7 0.6	101 8.5	4 0.3	18 1.5	4 0.3	2 0.2	112 9.4	52 4.4	53 4.4
分譲マンション	200 100.0	125 62.5	3 1.5	3 1.5	28 14.0	1 0.5	-	-	-	28 14.0	8 4.0	15 7.5
民間借家・アパート	165 100.0	105 63.6	4 2.4	3 1.8	41 24.8	3 1.8	3 1.8	-	1 0.6	19 11.5	11 6.7	6 3.6
公営借家	26 100.0	19 73.1	1 3.8	-	2 7.7	-	-	-	-	2 7.7	2 7.7	-
給付住宅(社宅など)	23 100.0	11 47.8	3 13.0	-	-	-	-	-	-	4 17.4	2 8.7	3 13.0
その他	10 100.0	8 80.0	1 10.0	-	1 10.0	-	-	-	-	-	-	-

問2-5 あなたは将来、日常生活圏をどのようにしたいとしますか。(ア)から(ク)について「こうしたい」と思う生活圏をお聞かせください。(項目ごとに○は1つずつ)

将来(キ)スポーツ・レクリエーション施設の利用 (上段:件数/下段:%)

	全体	主に鎌谷市内	主に松戸市	主に柏市	主に船橋市	主に市川市	主に白井市	主に習志野市	主に千葉市	主に東京都	その他	無回答
合計	1,665 100.0	1,222 73.4	29 1.7	5 0.3	77 4.6	4 0.2	12 0.7	1 0.1	2 0.1	67 4.0	138 8.3	108 6.5

問15-1 あなたの性別は、どちらですか。(○は1つ)

男性	691 100.0	512 74.1	131 1.9	2 0.3	36 5.2	2 0.3	6 0.9	1 0.1	21 3.0	281 41.1	52 7.5	37 5.4
女性	924 100.0	679 73.5	14 1.5	3 0.3	39 4.2	2 0.2	6 0.6	-	-	36 4.1	84 9.1	59 6.4

問15-2 あなたの年齢は、おいくつですか。(○は1つ)

20代	150 100.0	88 58.7	1 0.7	2 1.3	12 8.0	2 1.3	1 0.7	-	-	22 14.7	17 11.3	5 3.3
30代	233 100.0	173 74.2	4 1.7	1 0.4	12 5.2	-	3 1.3	1 0.4	-	13 5.6	22 9.4	4 1.7
40代	264 100.0	200 75.8	8 3.0	1 0.4	12 4.5	-	2 0.8	-	1 0.4	12 4.5	23 8.7	5 1.9
50代	297 100.0	213 71.7	8 2.7	1 0.3	16 5.4	-	4 1.3	-	-	10 3.4	27 9.1	18 6.1
60代	356 100.0	286 80.3	2 0.6	-	14 3.9	1 0.3	1 0.3	-	-	7 2.0	26 7.3	19 5.3
70代以上	314 100.0	229 72.9	4 1.3	-	9 2.9	1 0.3	1 0.3	-	1 0.3	34 10.8	21 6.7	45 14.3

問15-3 あなたの職業は、次のどれですか。(○は1つ)

農業	13 100.0	8 61.5	-	-	1 7.7	-	-	-	-	-	2 15.4	2 15.4
商工・サービス・自営業	91 100.0	63 69.2	-	-	5 5.5	-	-	-	-	4 4.4	12 13.2	7 7.7
会社員	411 100.0	290 70.6	7 1.7	3 0.7	25 6.1	2 0.5	4 1.0	1 0.2	1 0.2	31 7.5	35 8.5	12 2.9
公務員	57 100.0	40 70.2	1 1.8	-	7 12.3	-	2 3.5	-	-	-	5 8.8	2 3.5
専門職(医師・弁護士など)	41 100.0	31 75.6	1 2.4	1 2.4	1 2.4	-	2 4.9	-	-	3 7.3	3 7.3	-
自由業(著述・芸術・芸能など)	23 100.0	17 73.9	-	-	-	-	-	-	-	4 17.4	1 4.3	4 17.4
学生	29 100.0	16 55.2	-	1 3.4	2 6.9	1 3.4	-	-	-	7 24.1	2 6.9	-
派遣	15 100.0	9 60.0	-	-	1 6.7	-	-	-	-	2 13.3	3 20.0	-
パート・アルバイト	272 100.0	211 77.6	5 1.8	-	13 4.8	-	1 0.4	-	-	8 2.9	25 9.2	9 3.3
無職(専業主婦(夫)、年金受給者を含む)	657 100.0	500 76.1	14 2.1	-	20 3.0	1 0.2	4 0.6	-	1 0.2	11 1.7	44 6.7	62 9.4

問15-3-1 (問15-3で「1~9」と回答した方にお伺いします。あなたの就業・就学先は、次のどこですか。(○は1つ)

鎌谷市内	208 100.0	162 77.9	3 1.4	-	8 3.8	-	1 0.5	-	-	31 14.9	22 10.6	9 4.3
市川市	24 100.0	18 75.0	1 4.2	-	1 4.2	1 4.2	-	-	-	1 4.2	1 4.2	-
船橋市	121 100.0	88 72.7	-	-	14 11.6	-	-	-	-	3 2.5	10 8.3	6 5.0
松戸市	54 100.0	38 70.4	7 13.0	-	-	-	4 7.4	-	-	1 1.9	4 7.4	-
柏市	39 100.0	30 76.9	-	1 2.6	1 2.6	-	-	-	-	1 2.6	5 12.8	1 2.6
白井市	38 100.0	30 78.9	1 2.6	-	1 2.6	-	-	-	-	3 7.9	1 2.6	2 5.3
その他の県内市町村	106 100.0	77 72.6	1 0.9	1 0.9	6 5.7	1 0.9	1 0.9	-	-	6 5.7	11 10.4	3 2.8
東京都	292 100.0	194 66.4	2 0.7	3 1.0	20 6.8	1 0.3	1 0.3	1 0.3	1 0.3	36 12.3	28 9.6	5 1.7
その他	40 100.0	31 77.5	-	-	2 5.0	-	-	-	-	1 2.5	4 10.0	2 5.0

問15-4 あなたの在住地区は、次のどこですか。(○は1つ)

中央地区	363 100.0	271 74.7	2 0.6	-	17 4.7	1 0.3	5 1.4	-	1 0.3	18 5.0	28 7.7	20 5.5
中央東地区	296 100.0	224 75.7	3 1.0	-	12 4.1	-	5 1.7	-	-	10 3.4	27 9.1	15 5.1
東部地区	395 100.0	287 72.7	1 0.3	2 0.5	26 6.6	-	1 0.3	1 0.3	-	22 5.6	35 8.9	20 5.1
南部地区	295 100.0	230 78.0	21 7.1	1 0.3	17 5.8	2 0.7	-	-	1 0.3	11 3.7	15 5.1	16 5.4
西部地区	148 100.0	93 62.8	18 12.2	-	3 2.0	1 0.7	-	-	-	5 3.4	17 11.5	11 7.4
北部地区	107 100.0	78 72.9	2 1.9	2 1.9	-	-	1 0.9	-	-	1 0.9	14 13.1	9 8.4

問15-5 鎌谷市でのあなたの居住年数は、どれくらいになりますか。(○は1つ)

3年未満	104 100.0	84 80.8	1 1.0	-	3 2.9	-	1 1.0	-	-	21 19.1	10 9.6	3 2.9
3~5年	122 100.0	86 70.5	1 0.8	-	5 4.1	-	-	-	-	6 4.9	17 13.9	7 5.7
6~9年	110 100.0	77 70.0	1 0.9	-	4 3.6	-	-	-	-	4 3.6	16 14.5	5 4.5
10~19年	318 100.0	231 72.6	9 2.8	4 1.3	20 6.3	1 0.3	5 1.6	-	-	13 4.1	21 6.6	14 4.4
20年以上	822 100.0	610 74.2	13 1.6	1 0.1	36 4.4	2 0.2	5 0.6	-	1 0.1	28 3.4	62 7.5	64 7.8
生まれたときから	138 100.0	99 71.7	-	-	7 5.1	1 0.7	1 0.7	1 0.7	1 0.7	14 10.1	10 7.2	4 2.9

問15-6 あなたの住まいは、次のどれですか。(○は1つ)

持ち家(一戸建て)	1,193 100.0	880 73.8	23 1.9	3 0.3	49 4.1	2 0.2	8 0.7	11 0.9	1 0.1	51 4.3	96 8.0	79 6.6
分譲マンション	200 100.0	150 75.0	2 1.0	1 0.5	12 6.0	2 1.0	3 1.5	-	1 0.5	9 4.5	13 6.5	7 3.5
民間借家・アパート	165 100.0	119 72.1	-	1 0.6	14 8.5	-	-	-	-	5 3.0	17 10.3	8 4.8
公営借家	26 100.0	20 76.9	1 3.8	-	-	-	-	-	-	1 3.8	4 15.4	-
給与住宅(社宅など)	23 100.0	12 52.2	2 8.7	-	-	-	-	-	-	1 4.3	5 21.7	3 13.0
その他	10 100.0	9 90.0	-	-	-	-	-	-	-	1 10.0	-	-

問2-5 あなたは将来、日常生活圏をどのようにしたいとしますか。(ア)から(ク)について「こうした」と思う生活圏をお聞かせください。(項目ごとに○は1つずつ)

将来(ク)通院や治療など (上段:件数/下段:%)

	全体	主に鎌ヶ谷市内	主に松戸市	主に柏市	主に船橋市	主に市川市	主に白井市	主に習志野市	主に千葉市	主に東京都	その他	無回答
合計	1,665 100.0	1,420 85.3	32 1.9	2 0.1	87 5.2	-	10 0.6	1 0.1	1 0.1	32 1.9	20 1.2	60 3.6

問15-1 あなたの性別は、どちらですか。(○は1つ)

男性	691 100.0	594 86.0	151 2.2	2 0.3	30 4.3	-	5 0.7	-	11 0.1	141 2.0	8 1.2	22 3.2
女性	924 100.0	791 85.6	15 1.6	-	54 5.8	-	5 0.5	1 0.1	-	18 1.9	11 1.2	29 3.1

問15-2 あなたの年齢は、おいくつですか。(○は1つ)

20代	150 100.0	115 76.7	3 2.0	1 0.7	14 9.3	-	1 0.7	-	-	11 7.3	1 0.7	4 2.7
30代	233 100.0	198 85.0	4 1.7	-	14 6.0	-	3 1.3	-	-	6 2.6	6 2.6	2 0.9
40代	264 100.0	237 89.8	7 2.7	-	8 3.0	-	2 0.8	-	0.4	4 1.5	3 1.1	2 0.8
50代	297 100.0	254 85.5	4 1.3	1 0.3	18 6.1	-	2 0.7	-	-	5 1.7	5 1.7	8 2.7
60代	356 100.0	320 89.9	1 0.3	-	16 4.5	-	2 0.6	-	-	4 1.1	3 0.8	10 2.8
70代以上	314 100.0	260 82.8	11 3.5	-	14 4.5	-	-	1 0.3	-	2 0.6	1 0.3	25 8.0

問15-3 あなたの職業は、次のどれですか。(○は1つ)

農業	13 100.0	10 76.9	-	-	1 7.7	-	-	-	-	-	-	2 15.4
商工・サービス・自営業	911 100.0	80 8.9	-	-	31 3.3	-	1 0.1	-	-	4 4.4	21 2.2	1 1.1
会社員	411 100.0	357 86.9	4 1.0	-	18 4.4	-	3 0.7	-	-	12 2.9	8 1.9	9 2.2
公務員	57 100.0	48 84.2	1 1.8	-	5 8.8	-	-	-	-	1 1.8	-	2 3.5
専門職(医師・弁護士など)	41 100.0	33 80.5	1 2.4	-	3 7.3	-	1 2.4	-	-	1 2.4	1 2.4	1 2.4
自由業(著述・芸術・芸能など)	29 100.0	21 91.3	-	-	-	-	-	-	-	4 4.3	-	4 4.3
学生	29 100.0	23 79.3	1 3.4	-	1 3.4	-	-	-	-	4 13.8	-	-
派遣	15 100.0	13 86.7	1 6.7	-	1 6.7	-	-	-	-	-	-	2 13.3
パート・アルバイト	272 100.0	239 87.9	7 2.6	2 0.7	16 5.9	-	-	-	-	3 1.1	3 1.1	2 0.7
無職(専業主婦(夫)、年金受給者を含む)	657 100.0	556 84.6	16 2.4	-	35 5.3	-	5 0.8	11 0.2	1 0.2	6 0.9	51 0.8	32 4.9

問15-3-1 (問15-3で「1~9」と回答した方にお伺いします。)あなたの就業・就学先は、次のどこですか。(○は1つ)

鎌ヶ谷市内	208 100.0	184 88.5	21 1.0	-	9 4.3	-	2 1.0	-	-	31 14.9	6 2.9	2 1.0
市川市	24 100.0	22 91.7	1 4.2	-	-	-	-	-	-	1 4.2	-	-
船橋市	121 100.0	104 86.0	-	-	11 9.1	-	-	-	-	2 1.7	-	4 3.3
松戸市	54 100.0	43 79.6	5 9.3	-	1 1.9	-	2 3.7	-	-	1 1.9	1 1.9	1 1.9
柏市	39 100.0	34 87.2	1 2.6	-	3 7.7	-	-	-	-	-	-	1 2.6
白井市	38 100.0	33 86.8	-	2 5.3	-	-	-	-	-	1 2.6	-	1 2.6
その他の県内市町村	1061 100.0	89 8.4	1 0.9	-	91 8.5	-	1 0.9	-	-	2 1.9	21 1.9	2 1.9
東京都	292 100.0	255 87.3	1 0.3	1 0.3	9 3.1	-	-	-	-	15 5.1	5 1.7	3 1.0
その他	40 100.0	37 92.5	1 2.5	-	-	-	-	-	-	1 2.5	-	1 2.5

問15-4 あなたのお住まいの地区は、次のどこですか。(○は1つ)

中央地区	363 100.0	316 87.1	3 0.8	-	15 4.1	-	1 0.3	-	-	11 3.0	5 1.4	12 3.3
中央東地区	296 100.0	257 86.8	1 0.3	1 0.3	171 5.7	-	6 2.0	11 0.3	-	4 1.4	41 1.4	5 1.7
東部地区	395 100.0	336 85.1	1 0.3	1 0.3	29 7.3	-	1 0.3	-	-	13 3.3	21 0.5	12 3.0
南部地区	295 100.0	262 88.8	21 0.7	-	18 6.1	-	-	-	-	31 1.0	3 1.0	7 2.4
西部地区	148 100.0	111 75.0	21 14.2	-	5 3.4	-	-	-	0.7	1 0.7	24 1.4	7 4.7
北部地区	107 100.0	95 88.8	2 1.9	-	1 0.9	-	2 1.9	-	-	-	3 2.8	4 3.7

問15-5 鎌ヶ谷市でのあなたの居住年数は、どれくらいになりますか。(○は1つ)

3年未満	104 100.0	88 84.6	2 1.9	-	2 1.9	-	1 1.0	-	-	5 4.8	4 3.8	2 1.9
3~5年	122 100.0	103 84.4	3 2.5	-	9 7.4	-	-	-	-	1 0.8	3 2.5	3 2.5
6~9年	1101 100.0	94 85.5	2 1.8	-	71 6.4	-	-	-	-	2 1.8	21 1.8	3 2.7
10~19年	3181 100.0	281 88.4	3 0.9	-	151 4.7	-	4 1.3	-	-	9 2.8	21 0.6	4 1.3
20年以上	822 100.0	697 84.8	191 2.3	2 0.2	42 5.1	-	4 0.5	1 0.1	0.1	12 1.5	8 1.0	36 4.4
生まれたときから	138 100.0	120 87.0	2 1.4	-	10 7.2	-	1 0.7	-	-	3 2.2	1 0.7	4 2.9

問15-6 あなたのお住まいは、次のどれですか。(○は1つ)

持ち家(一戸建て)	1,193 100.0	1,026 86.0	25 2.1	1 0.1	60 5.0	-	7 0.6	11 0.9	-	22 1.8	91 0.8	42 3.5
分譲マンション	200 100.0	177 88.5	21 1.0	-	11 5.5	-	1 0.5	-	-	6 3.0	2 1.0	1 0.5
民間借家・アパート	165 100.0	136 82.4	-	1 0.6	13 7.9	-	2 1.2	-	11 0.6	21 1.2	5 3.0	5 3.0
公営借家	261 100.0	21 8.0	2 0.8	-	1 0.4	-	-	-	-	1 0.4	1 0.4	1 0.4
給付住宅(社宅など)	231 100.0	16 6.9	2 0.9	-	-	-	-	-	-	-	21 9.1	3 1.3
その他	10 100.0	9 90.0	-	-	-	-	-	-	-	1 10.0	-	-

問2-6 あなたは、現在お住まいの地域を、将来に向けてどのような地域にしていきたいとお考えですか。(〇は1つ)

	(上段:件数/下段:%)											
	全体	都市地区 ある配置された住宅地	小規模な商店街や公園など	魅力のある大型店や活気ある商店街のある商業地区	工業や商業の発展した地区	豊和した自然公園地区	文化施設が多く、豊かな自然と農業が	文教育施設が多く、豊かな自然と農業が	文化施設が多く、豊かな自然と農業が	リージョン・あい豊	健康的でふれあい豊	その他
合計	1,665 100.0	743 44.6	326 19.6	28 1.7	169 10.2	157 9.4	116 7.0	42 2.5	84 5.0			

問15-1 あなたの性別は、どちらですか。(〇は1つ)												
男性	691 100.0	290 42.0	127 18.4	19 2.7	92 13.3	50 7.2	66 9.6	14 2.0	33 4.8			
女性	924 100.0	430 46.5	195 21.1	8 0.9	73 7.9	102 11.0	46 5.0	27 2.9	43 4.7			

問15-2 あなたの年齢は、おいくつですか。(〇は1つ)												
20代	150 100.0	73 48.7	33 22.0	1 0.7	11 7.3	11 7.3	9 6.0	6 4.0	6 4.0			
30代	233 100.0	100 42.9	65 27.9	2 0.9	19 8.2	16 6.9	14 6.0	9 3.9	8 3.4			
40代	264 100.0	116 43.9	65 24.6	3 1.1	20 7.6	21 8.0	29 11.0	8 3.0	2 0.8			
50代	297 100.0	133 44.8	63 21.2	4 1.3	29 9.8	36 12.1	14 4.7	6 2.0	12 4.0			
60代	356 100.0	157 44.1	53 14.9	8 2.2	51 14.3	37 10.4	29 8.1	4 1.1	17 4.8			
70代以上	314 100.0	140 44.6	43 13.7	9 2.9	35 11.1	31 9.9	17 5.4	8 2.5	31 9.9			

問15-3 あなたの職業は、次のどれですか。(〇は1つ)												
農業	13 100.0	2 15.4	1 7.7	1 6.1	1 61.5	1 7.7	1 7.7	1 7.7	1 7.7	1 7.7	1 7.7	1 7.7
商工・サービス・自営業	91 100.0	40 44.0	18 19.8	6 6.6	11 12.1	3 3.3	5 5.5	3 3.3	5 5.5			
会社員	411 100.0	169 41.1	92 22.4	4 1.0	39 9.5	35 8.5	41 10.0	11 2.7	20 4.9			
公務員	57 100.0	25 43.9	11 19.3	1 1.7	9 15.8	8 14.0	2 3.5	1 1.7	2 3.5			
専門職(医師・弁護士など)	41 100.0	21 51.2	9 22.0	1 2.4	3 7.3	4 9.8	2 4.9	1 2.4	1 2.4			
自由業(著述・芸術・芸能など)	23 100.0	11 47.8	5 21.7	1 4.3	4 17.4	2 8.7	1 4.3	1 4.3	1 4.3			
学生	29 100.0	11 37.9	4 13.8	1 3.4	4 13.8	3 10.3	3 10.3	2 6.9	1 3.4			
派遣	15 100.0	9 60.0	2 13.3	1 6.7	2 13.3	2 13.3	1 6.7	1 6.7	1 6.7			
パート・アルバイト	272 100.0	120 44.1	67 24.6	4 1.5	20 7.4	22 8.1	19 7.0	10 3.7	10 3.7			
無職(専業主婦(夫)、年金受給者を含む)	657 100.0	308 46.9	112 17.0	18 2.7	65 9.9	72 11.0	39 5.9	13 2.0	36 5.5			

問15-3-1 問15-3で「1～9」と回答した方にお伺いします。あなたの就業・進学先は、次のどこですか。(〇は1つ)												
鎌ケ谷市内	208 100.0	86 41.3	46 22.1	6 2.9	25 12.0	18 8.7	14 6.7	5 2.4	8 3.8			
市川市	24 100.0	7 29.2	9 37.5	1 4.2	2 8.3	2 8.3	2 8.3	1 4.2	1 4.2			
船橋市	121 100.0	51 42.1	23 19.0	2 1.7	9 7.4	15 12.4	12 9.9	3 2.5	6 5.0			
松戸市	54 100.0	27 50.0	10 18.5	1 1.9	4 7.4	5 9.3	3 5.6	1 1.9	4 7.4			
柏市	39 100.0	16 41.0	10 25.6	1 2.6	4 10.3	1 2.6	3 7.7	3 7.7	2 5.1			
白井市	38 100.0	12 31.6	14 36.8	1 2.6	3 7.9	3 7.9	3 7.9	2 5.3	2 5.3			
その他の県内市町村	106 100.0	47 44.3	20 18.9	3 2.8	10 9.4	10 9.4	11 10.4	2 1.9	3 2.8			
東京都	292 100.0	133 45.5	63 21.6	3 1.0	31 10.6	22 7.5	21 7.2	11 3.8	8 2.7			
その他	40 100.0	20 50.0	7 17.5	1 2.5	7 17.5	7 17.5	3 7.5	3 7.5	2 5.0			

問15-4 あなたのお住まいの地区は、次のどこですか。(〇は1つ)												
中央地区	363 100.0	149 41.0	97 26.7	5 1.4	28 7.7	35 9.6	30 8.3	10 2.8	9 2.5			
中央東地区	296 100.0	133 44.9	61 20.6	5 1.7	21 7.1	37 12.5	18 6.1	6 2.0	15 5.1			
東部地区	395 100.0	182 46.1	60 15.2	10 2.5	34 8.6	46 11.6	30 7.6	15 3.8	18 4.6			
南部地区	295 100.0	133 45.1	60 20.3	2 0.7	38 12.9	19 6.4	20 6.8	5 1.7	18 6.1			
西部地区	148 100.0	76 51.4	27 18.2	4 2.7	14 9.5	7 4.7	8 5.4	4 2.7	5 3.4			
北部地区	107 100.0	43 40.2	16 15.0	1 0.9	28 26.2	7 6.5	6 5.6	1 0.9	5 4.7			

問15-5 鎌ケ谷市でのあなたの居住年数は、どれくらいになりますか。(〇は1つ)												
3年未満	104 100.0	49 47.1	26 25.0	1 1.0	9 8.7	10 9.6	6 5.8	1 1.0	3 2.9			
3～5年	122 100.0	57 46.7	33 27.0	1 0.8	10 8.2	6 4.9	5 4.1	6 4.9	5 4.1			
6～9年	1104 100.0	411 37.3	33 30.0	21 1.8	91 8.2	9 8.2	81 7.3	51 4.5	33 2.7			
10～19年	318 100.0	135 42.5	70 22.0	3 0.9	20 6.3	35 11.0	30 9.4	9 2.8	16 5.0			
20年以上	822 100.0	374 45.5	136 16.5	20 2.4	97 11.8	85 10.3	50 6.1	18 2.2	42 5.1			
生まれたときから	138 100.0	63 45.7	25 18.1	2 1.4	18 13.0	6 4.3	13 9.4	2 1.4	9 6.5			

問15-6 あなたのお住まいは、次のどれですか。(〇は1つ)												
持ち家(一戸建て)	1,193 100.0	531 44.5	221 18.5	24 2.0	130 10.9	114 9.6	86 7.2	25 2.1	62 5.2			
分譲マンション	200 100.0	90 45.0	42 21.0	1 0.5	16 8.0	26 13.0	14 7.0	5 2.5	6 3.0			
民間借家・アパート	165 100.0	71 43.0	50 30.3	2 1.2	13 7.9	7 4.2	8 4.8	7 4.2	7 4.2			
公営借家	26 100.0	14 53.8	3 11.5	1 3.8	1 3.8	1 3.8	2 7.7	3 11.5	2 7.7			
給与住宅(社宅など)	23 100.0	8 34.8	5 21.7	1 4.3	4 17.4	2 8.7	2 8.7	1 4.3	1 4.3			
その他	10 100.0	6 60.0	2 20.0	1 10.0	1 10.0	1 10.0	1 10.0	1 10.0	1 10.0			

問3-1 あなたは、隣近所と日頃どの程度のお付き合いをしていますか。(〇は1つ)

(上段:件数/下段:%)

	全体	家族を いにする みける の 付 き 合 い	お お 茶 を 飲 ん だ り 来 し 、 お 互 い に 行 き 来 し 、	何 か 困 る 時 に 、 助 け 合 え る	た ま に 立 ち 話 を す る	顔 を あ わ せ た 時 、 あ い さ つ す る	近 所 付 き 合 い は な い	わ か ら な い	無 回 答
合計	1,665 100.0	74 4.4	99 5.9	220 13.2	409 24.6	746 44.8	79 4.7	5 0.3	33 2.0

問15-1 あなたの性別は、どちらですか。(〇は1つ)

男性	691 100.0	23 3.3	361 5.2	89 12.9	154 22.3	339 49.1	38 5.5	4 0.6	8 1.2
女性	924 100.0	50 5.4	59 6.4	124 13.4	245 26.5	389 42.1	39 4.2	-	18 1.9

問15-2 あなたの年齢は、おいくつですか。(〇は1つ)

20代	150 100.0	7 4.7	4 2.7	8 5.3	22 14.7	94 62.7	14 9.3	-	1 0.7
30代	233 100.0	13 5.6	14 6.0	20 8.6	47 20.2	116 49.8	21 9.0	1 0.4	1 0.4
40代	264 100.0	12 4.5	7 2.7	32 12.1	70 26.5	129 48.9	13 4.9	1 0.4	-
50代	297 100.0	8 2.7	14 4.7	33 11.1	83 27.9	139 46.8	14 4.7	-	6 2.0
60代	356 100.0	17 4.8	27 7.6	60 16.9	104 29.2	131 36.8	8 2.2	2 0.6	7 2.0
70代以上	314 100.0	16 5.1	29 9.2	60 19.1	72 22.9	119 37.9	7 2.2	-	11 3.5

問15-3 あなたの職業は、次のどれですか。(〇は1つ)

農業	13 100.0	3 23.1	2 15.4	2 15.4	4 30.8	2 15.4	-	-	-
商工・サービス・自営業	91 100.0	1 1.1	5 5.5	10 11.0	27 29.7	37 40.7	10 11.0	1 1.1	-
会社員	411 100.0	22 5.4	13 3.2	41 10.0	78 19.0	228 55.5	25 6.1	1 0.2	3 0.7
公務員	57 100.0	2 3.5	4 7.0	6 10.5	8 14.0	34 59.6	2 3.5	-	1 1.8
専門職(医師・弁護士など)	41 100.0	4 9.8	2 4.9	5 12.2	6 14.6	22 53.7	2 4.9	-	-
自由業(著述・芸術・芸能など)	23 100.0	2 8.7	-	-	7 30.4	11 47.8	1 4.3	-	2 8.7
学生	29 100.0	2 6.9	-	1 3.4	5 17.2	20 69.0	1 3.4	-	-
派遣	15 100.0	1 6.7	-	3 20.0	2 13.3	8 53.3	1 6.7	-	-
パート・アルバイト	272 100.0	7 2.6	15 5.5	26 9.6	82 30.1	125 46.0	13 4.8	-	4 1.5
無職(専業主婦(夫)、年金受給者を含む)	657 100.0	28 4.3	53 8.1	119 18.1	179 27.2	239 36.4	22 3.3	2 0.3	15 2.3

問15-3-1 (問15-3で「1~9」と回答した方にお伺いします。)あなたの就業・就学先は、次のどこですか。(〇は1つ)

鎌ヶ谷市内	208 100.0	8 3.8	121 5.8	23 11.1	65 31.3	85 40.9	12 5.8	-	3 1.4
市川市	24 100.0	-	-	8 33.3	3 12.5	19 79.2	-	-	-
船橋市	121 100.0	5 4.1	4 3.3	91 7.4	31 25.6	65 53.7	7 5.8	-	-
松戸市	54 100.0	2 3.7	2 3.7	9 16.7	13 24.1	23 42.6	4 7.4	-	1 1.9
柏市	39 100.0	1 2.6	3 7.7	4 10.3	13 33.3	15 38.5	3 7.7	-	-
白井市	38 100.0	2 5.3	1 2.6	4 10.5	8 21.1	21 55.3	2 5.3	-	-
その他の県内市町村	106 100.0	4 3.8	3 2.8	10 9.4	20 18.9	60 56.6	8 7.5	-	1 0.9
東京都	292 100.0	17 5.8	10 3.4	29 8.6	54 18.5	166 56.8	17 5.8	-	3 1.0
その他	40 100.0	2 5.0	2 5.0	3 7.5	8 20.0	20 50.0	2 5.0	1 2.5	2 5.0

問15-4 あなたのお住まいの地区は、次のどこですか。(〇は1つ)

中央地区	363 100.0	20 5.5	20 5.5	44 12.1	83 22.9	168 46.3	22 6.1	1 0.3	5 1.4
中央東地区	296 100.0	16 5.4	19 6.4	38 12.8	84 28.4	123 41.6	11 3.7	3 1.0	2 0.7
東部地区	395 100.0	11 2.8	22 5.6	57 14.4	98 24.8	178 45.1	21 5.3	-	8 2.0
南部地区	295 100.0	13 4.4	22 7.5	38 12.9	75 25.4	133 45.1	9 3.1	-	5 1.7
西部地区	148 100.0	5 3.4	7 4.7	17 11.5	32 21.6	78 52.7	8 5.4	-	1 0.7
北部地区	107 100.0	7 6.5	6 5.6	18 16.8	25 23.4	44 41.1	5 4.7	-	2 1.9

問15-5 鎌ヶ谷市でのあなたの居住年数は、どれくらいになりますか。(〇は1つ)

3年未満	104 100.0	5 4.8	7 6.7	3 2.9	24 23.1	52 50.0	12 11.5	-	1 1.0
3~5年	122 100.0	7 5.7	9 7.4	9 7.4	20 16.4	61 50.0	15 12.3	-	1 0.8
6~9年	110 100.0	5 4.5	3 2.7	12 10.9	31 28.2	49 44.5	9 8.2	-	1 0.9
10~19年	318 100.0	9 2.8	16 5.0	40 12.6	82 25.8	166 52.2	14 4.4	1 0.3	-
20年以上	822 100.0	38 4.6	64 7.8	133 16.2	216 26.3	324 39.4	23 2.8	2 0.2	22 2.7
生まれたときから	138 100.0	9 6.5	6 4.3	15 10.9	26 18.8	76 55.1	4 2.9	1 0.7	1 0.7

問15-6 あなたのお住まいは、次のどれですか。(〇は1つ)

持ち家(一戸建て)	1,193 100.0	62 5.2	74 6.2	178 14.9	324 27.2	504 42.2	271 2.3	3 0.3	21 1.8
分譲マンション	200 100.0	6 3.0	16 8.0	20 10.0	41 20.5	103 51.5	10 5.0	-	4 2.0
民間借家・アパート	165 100.0	3 1.8	31 1.8	10 6.1	25 15.2	87 52.7	35 21.2	1 0.6	1 0.6
公営借家	26 100.0	-	1 3.8	2 7.7	3 11.5	19 73.1	2 7.7	-	-
給与住宅(社宅など)	231 100.0	1 0.4	2 0.9	41 17.7	21 9.1	11 4.8	3 1.3	-	-
その他	10 100.0	1 10.0	-	-	4 40.0	5 50.0	-	-	-

問3-2 あなたは、近所付き合いや地域のまちづくり活動について、どのようにお考えですか。(〇は1つ)

	(上段:件数/下段:%)						
	全体	必要だと思う	どちらかといえば必要	どちらかといえば不要	全く必要ない	わからない	無回答
合計	1,665 100.0	761 45.7	698 41.9	72 4.3	12 0.7	99 5.9	23 1.4

問15-1 あなたの性別は、どちらですか。(〇は1つ)

男性	691 100.0	334 48.3	280 40.5	32 4.6	5 0.7	33 4.8	7 1.0
女性	924 100.0	408 44.2	401 43.4	37 4.0	7 0.8	59 6.4	12 1.3

問15-2 あなたの年齢は、おいくつですか。(〇は1つ)

20代	150 100.0	62 41.3	60 40.0	7 4.7	1 0.7	18 12.0	2 1.3
30代	233 100.0	90 38.6	104 44.6	11 4.7	5 2.1	21 9.0	2 0.9
40代	264 100.0	103 39.0	134 50.8	11 4.2	1 0.4	14 5.3	1 0.4
50代	297 100.0	116 39.1	154 51.9	10 3.4	2 0.7	13 4.4	2 0.7
60代	356 100.0	188 52.8	134 37.6	15 4.2	2 0.6	14 3.9	3 0.8
70代以上	314 100.0	183 58.3	93 29.6	15 4.8	1 0.3	13 4.1	9 2.9

問15-3 あなたの職業は、次のどれですか。(〇は1つ)

農業	13 100.0	7 53.8	6 46.2	1 7.7	1 7.7	-	-
商工・サービス・自営業	91 100.0	46 50.5	34 37.4	4 4.4	1 1.1	6 6.6	-
会社員	411 100.0	175 42.6	193 47.0	19 4.6	3 0.7	16 3.9	5 1.2
公務員	57 100.0	25 43.9	26 45.6	3 5.3	-	2 3.5	1 1.8
専門職(医師・弁護士など)	4 100.0	18 43.9	19 46.3	1 25.0	-	4 9.8	-
自由業(著述・芸術・芸能など)	23 100.0	12 52.2	7 30.4	1 4.3	-	2 8.7	2 8.7
学生	29 100.0	17 58.6	7 24.1	-	-	5 17.2	-
派遣	15 100.0	4 26.7	7 46.7	1 6.7	1 6.7	2 13.3	-
パート・アルバイト	272 100.0	102 37.5	130 47.8	16 5.9	3 1.1	20 7.4	1 0.4
無職(専業主婦(夫)、年金受給者を含む)	657 100.0	333 50.7	251 38.2	25 3.8	41 6.6	35 5.3	9 1.4

問15-3-1 [問15-3で「1~9」と回答した方にお伺いします。]あなたの就業・就学先は、次のどこですか。(〇は1つ)

鎌ヶ谷市内	208 100.0	95 45.7	86 41.3	12 5.8	1 0.5	12 5.8	2 1.0
市川市	24 100.0	8 33.3	13 54.2	1 4.2	-	2 8.3	-
船橋市	121 100.0	47 38.8	58 47.9	4 3.3	1 0.8	10 8.3	1 0.8
松戸市	54 100.0	23 42.6	22 40.7	5 9.3	-	4 7.4	-
柏市	39 100.0	22 56.4	12 30.8	-	4 10.3	1 2.6	-
白井市	38 100.0	15 39.5	18 47.4	3 7.9	-	1 2.6	1 2.6
その他の県内市町村	106 100.0	39 36.8	51 48.1	8 7.5	11 9.9	6 5.7	1 0.9
東京都	292 100.0	115 39.4	144 49.3	10 3.4	1 0.3	18 6.2	4 1.4
その他	40 100.0	27 67.5	12 30.0	-	-	1 2.5	-

問15-4 あなたのお住まいの地区は、次のどこですか。(〇は1つ)

中央地区	363 100.0	157 43.3	157 43.3	15 4.1	5 1.4	25 6.9	4 1.1
中央東地区	296 100.0	137 46.3	124 41.9	14 4.7	1 0.3	19 6.4	1 0.3
東部地区	395 100.0	174 44.1	177 44.8	13 3.3	4 1.0	20 5.1	7 1.8
南部地区	295 100.0	139 47.1	120 40.7	16 5.4	2 0.7	14 4.7	4 1.4
西部地区	148 100.0	62 41.9	70 47.3	8 5.4	-	8 5.4	-
北部地区	107 100.0	67 62.6	29 27.1	3 2.8	-	7 6.5	1 0.9

問15-5 鎌ヶ谷市でのあなたの居住年数は、どれくらいになりますか。(〇は1つ)

3年未満	104 100.0	38 36.5	46 44.2	7 6.7	-	12 11.5	1 1.0
3~5年	122 100.0	47 38.5	58 47.5	5 4.1	2 1.6	9 7.4	1 0.8
6~9年	1101 100.0	381 34.5	550 50.0	51 4.5	31 2.7	8 7.3	1 0.9
10~19年	318 100.0	130 40.9	155 48.7	10 3.1	2 0.6	17 5.3	4 1.3
20年以上	822 100.0	426 51.8	304 37.0	41 5.0	2 0.2	37 4.5	12 1.5
生まれたときから	138 100.0	61 44.2	63 45.7	1 0.7	2 1.4	11 8.0	-

問15-6 あなたのお住まいは、次のどれですか。(〇は1つ)

持ち家(一戸建て)	1,193 100.0	587 49.2	480 40.2	48 4.0	8 0.7	57 4.8	13 1.1
分譲マンション	200 100.0	77 38.5	96 48.0	6 3.0	1 0.5	15 7.5	5 2.5
民間借家・アパート	165 100.0	59 35.8	77 46.7	10 6.1	2 1.2	16 9.7	1 0.6
公営借家	26 100.0	9 34.6	11 42.3	2 7.7	1 3.8	3 11.5	-
給付住宅(社宅など)	231 100.0	8 3.4	10 4.3	3 13.0	-	2 8.7	-
その他	10 100.0	2 20.0	7 70.0	-	-	1 10.0	-

問3-3 あなたは、地域活動に参加していますか。(この1年間に参加したものを全てに○)

	全体		町内会・自治会活動		祭礼・盆踊りなどの地域行事		環境美化活動		道路・公園清掃などの活動		防火・防犯などの自主防災活動		芸術・文化などのグループ活動		交通安全活動		自然保護・地球温暖化防止活動		国際交流・国際協力活動		安全食品購入活動など消費者運動		高齢者がいづれも参加して活動のボランティア活動		子どもや若年世代の世代間交流活動		スポーツ・レクリエーション活動		家庭用・不用品交換などのリサイクル活動		地域の福祉活動		その他		いいなにも参加してない		無回答	
	人数	%	人数	%	人数	%	人数	%	人数	%	人数	%	人数	%	人数	%	人数	%	人数	%	人数	%	人数	%	人数	%	人数	%	人数	%	人数	%	人数	%	人数	%		
合計	1,665	100.0	528	31.7	442	26.5	487	29.2	130	7.8	102	6.1	56	3.4	15	0.9	15	0.9	19	1.1	71	4.3	55	3.3	112	6.7	266	16.0	55	3.3	16	1.0	554	33.3	91	5.5		
問15-1 あなたの性別は、どちらですか。(○は1つ)																																						
男性	691	100.0	214	31.0	164	23.7	186	26.9	61	8.8	30	4.3	22	3.2	9	1.3	11	1.6	21	3.0	26	3.8	27	3.9	51	7.4	80	11.6	27	3.9	51	7.4	264	38.2	35	5.1		
女性	924	100.0	302	32.7	261	28.2	291	31.5	69	7.3	67	7.3	33	3.6	5	0.5	4	0.4	17	1.8	44	4.8	26	2.8	57	6.2	181	19.6	38	4.1	9	1.0	275	29.8	49	5.3		
問15-2 あなたの年齢は、おいくつですか。(○は1つ)																																						
20代	150	100.0	11	7.3	27	18.0	11	7.3	2	1.3	1	0.7	-	-	-	-	-	-	2	1.3	1	0.7	2	1.3	-	-	5	3.3	2	1.3	3	2.0	91	60.7	8	5.3		
30代	233	100.0	48	20.6	68	29.2	36	15.5	10	4.3	10	4.3	11	4.7	3	1.3	21	9.0	2	0.9	1	0.4	13	5.6	8	3.4	30	13.0	31	13.3	11	4.7	113	48.5	5	2.1		
40代	264	100.0	86	32.2	85	32.2	73	27.7	12	4.5	9	3.4	17	6.4	1	0.4	6	2.3	22	8.3	18	6.8	23	8.7	20	7.6	51	19.3	51	19.3	31	11.7	97	36.7	4	1.5		
50代	297	100.0	102	34.3	62	20.9	87	29.3	19	6.4	12	4.0	7	2.4	2	0.7	1	0.3	14	4.7	12	4.0	4	1.3	10	3.4	64	21.5	10	3.4	10	3.4	95	32.0	12	4.0		
60代	356	100.0	146	41.0	94	26.4	152	42.7	44	12.4	36	10.1	7	2.0	5	1.4	6	1.7	1	0.3	24	6.7	15	4.2	7	2.0	38	10.7	84	23.6	11	3.1	76	21.3	23	6.5		
70代以上	314	100.0	123	39.2	87	27.7	118	37.6	38	12.1	36	11.5	13	4.1	4	1.3	3	1.0	1	0.3	16	5.1	11	3.4	10	3.2	46	14.6	21	6.7	51	16.2	69	22.0	27	8.6		
問15-3 あなたの職業は、次のどれですか。(○は1つ)																																						
農業者	13	100.0	9	69.2	6	46.2	6	46.2	1	7.7	1	7.7	1	7.7	-	-	-	-	-	-	-	-	2	15.4	1	7.7	3	23.1	1	7.7	1	7.7	1	7.7	1	7.7	1	7.7
商工・サービス・自営業	91	100.0	35	38.5	30	33.0	30	33.0	11	12.1	5	5.5	4	4.4	1	1.1	2	2.2	2	2.2	5	5.5	4	4.4	6	6.6	19	20.9	6	6.6	2	2.2	26	28.6	5	5.5		
会社員	411	100.0	101	24.6	90	21.9	85	20.7	18	4.4	17	4.1	12	2.9	3	0.7	1	0.2	1	0.2	7	1.7	7	1.7	19	4.6	46	11.2	7	1.7	41	10.0	189	46.0	18	4.4		
公務員	57	100.0	20	35.1	20	35.1	18	31.6	2	3.5	5	8.8	2	3.5	2	3.5	2	3.5	2	3.5	2	3.5	1	1.8	1	1.8	1	1.8	1	1.8	1	1.8	1	1.8	2	3.5	2	3.5
専門職(医師・弁護士など)	41	100.0	11	26.8	9	22.0	9	22.0	2	4.9	1	2.4	1	2.4	1	2.4	1	2.4	1	2.4	1	2.4	1	2.4	1	2.4	1	2.4	1	2.4	1	2.4	1	2.4	1	2.4	1	2.4
自由業(著述・芸術・芸能など)	23	100.0	5	21.7	5	21.7	4	17.4	1	4.3	1	4.3	-	-	-	-	-	-	-	-	-	-	2	8.7	2	8.7	1	4.3	1	4.3	1	4.3	1	4.3	1	4.3	1	4.3
学生	29	100.0	3	10.3	3	10.3	1	3.4	-	-	-	-	-	-	-	-	-	-	-	-	-	-	1	3.4	1	3.4	1	3.4	1	3.4	1	3.4	1	3.4	1	3.4	1	3.4
派遣	15	100.0	3	20.0	3	20.0	1	6.7	-	-	-	-	-	-	-	-	-	-	-	-	-	-	-	-	-	-	-	-	-	-	-	-	-	-	-	-	-	
パート・アルバイト	272	100.0	84	30.9	80	29.4	80	29.4	22	8.1	19	7.0	8	2.9	1	0.4	1	0.4	6	2.2	9	3.3	11	4.0	11	4.0	58	21.3	6	2.2	2	0.7	81	29.8	11	4.0		
無職(専業主婦(夫)、年金受給者を含む)	657	100.0	243	37.0	243	37.0	240	36.5	65	9.9	61	9.3	24	3.7	6	0.9	8	1.2	1	0.1	37	5.6	11	1.7	59	9.0	111	16.9	29	4.4	166	25.3	41	6.2				
問15-3-1 問15-3で1～9に回答した方にお伺いします。あなたの職業・就学先は、次のどれですか。(○は1つ)																																						
鎌ヶ谷市内	208	100.0	81	38.9	67	32.2	69	33.2	19	9.1	15	7.2	10	4.8	1	0.5	3	1.4	5	2.4	12	5.8	13	6.3	16	7.7	42	20.2	8	3.8	31	14.1	48	23.1	6	2.9		
市川市	24	100.0	5	20.8	5	20.8	2	8.3	2	8.3	4	16.7	1	4.2	2	8.3	2	8.3	2	8.3	4	16.7	2	8.3	6	25.0	1	4.2	1	4.2	1	4.2	1	4.2	1	4.2	1	4.2
船橋市	121	100.0	38	31.4	32	26.4	27	22.3	6	5.0	3	2.5	4	3.3	2	1.7	1	0.8	3	2.5	5	4.1	5	4.1	6	5.0	21	17.4	3	2.5	1	0.8	56	46.3	3	2.5		
松戸市	64	100.0	13	20.3	13	20.3	18	28.1	3	4.7	2	2.9	2	2.9	1	1.4	1	1.4	2	2.9	2	2.9	3	4.7	3	4.7	10	15.6	1	1.4	1	1.4	20	31.2	2	2.9		
旭市	39	100.0	7	17.9	7	17.9	12	30.8	2	5.1	2	5.1	1	2.6	-	-	-	-	-	-	-	-	1	2.6	1	2.6	3	7.7	1	2.6	1	2.6	1	2.6	1	2.6	1	2.6
白井市	38	100.0	14	36.8	12	31.6	14	36.8	2	5.3	2	5.3	1	2.6	-	-	-	-	-	-	-	-	2	5.3	2	5.3	8	21.1	1	2.6	1	2.6	1	2.6	1	2.6	1	2.6
その他の県内市町村	106	100.0	30	28.3	25	23.6	22	20.8	6	5.7	3	2.8	1	0.9	2	1.9	2	1.9	1	0.9	5	4.7	5	4.7	5	4.7	14	13.2	1	0.9	1	0.9	40	37.8	3	2.8		
東京都	292	100.0	60	20.5	59	20.2	59	20.2	19	6.5	19	6.5	8	2.7	1	0.3	1	0.3	1	0.3	3	1.0	3	1.0	10	3.4	35	12.0	1	0.3	1	0.3	145	49.7	13	4.5		
その他	40	100.0	10	25.0	10	25.0	17	42.5	3	7.5	3	7.5	2	5.0	-	-	-	-	-	-	-	-	2	5.0	2	5.0	10	25.0	1	2.5	1	2.5	1	2.5	1	2.5		
問15-4 あなたのお住まいの地区は、次のどれですか。(○は1つ)																																						
中央地区	363	100.0	85	23.4	78	21.5	88	24.2	23	6.3	21	5.8	14	3.8	2	0.6	6	1.7	8	2.2	20	5.5	11	3.0	14	3.9	55	15.2	14	3.9	6	1.6	147	40.5	17	4.7		
中央東地区	296	100.0	110	37.2	108	36.5	118	39.8	26	8.8	24	8.1	2	0.7	1	0.3	3	1.0	5	1.7	18	5.4	11	3.1	11	3.1	26	7.4	10	2.9	1	0.3	82	24.3	17	5.0		
東部地区	395	100.0	139	35.2	131	33.2	147	37.2	35	8.9	35	8.9	18	4.6	1	0.3	5	1.3	9	2.3	16	4.1	13	3.3	17	4.3	52	13.2	15	3.8	3	0.8	137	34.7	19	4.8		
南部地区	295	100.0	97	32.9	110	37.3	84	28.5	22	7.5	15	5.1	15	5.1	4	1.4	2	0.7	4	1.4	9	3.1	9	3.1	22	7.4	35	11.9	8	2.7	4	1.3	94	31.9	17	5.7		
西部地区	148	100.0	47	31.8	38	25.7	49	33.1	12	8.1	12	8.1	5	3.4	1	0.7	2	1.4	2	1.4	4	2.7	4	2.7	6	4.1	6	4.1	1	0.7	1	0.7	47	31.8	6	4.1		
北部地区	107	100.0	35	32.7	35	32.7	29	27.1	6	5.6	5	4.7	3	2.8	1	0.9	1	0.9	1	0.9	5	4.7	4	3.7	5	4.7	13	12.1	3	2.8	2	1.8	31	29.0	4	3.7		
問15-5 鎌ヶ谷市でのあなたの居住年数は、どれくらいになりますか。(○は1つ)																																						
3年未満	104	100.0	25	24.0	18	17.3	17	16.3	4	3.8	1	1.0	1	1.0	1	1.0	1	1.0	1	1.0	1	1.0	1	1.0	1	1.0	7	6.7	1	1.0	21	20.2	9	8.7	7	6.7		
3～5年	122	100.0	28	23.0	40	32.8	25	20.5	4	3.3	3	2.5	3	2.5	1	0.8	1	0.8	1	0.8	3	2.5	4	3.3	4	3.3	19	15.6	3	2.5	1	0.8	47	38.5	7	5.7		
6																																						

【問3-3で16. いずれにも参加していないと回答した方にお伺いします】

問3-3-1 地域活動に参加されなかった主な理由は何でしょうか。(〇は3つ以内)

(上段:件数/下段:%)

	全体	仕事 が忙 しい	活 動 内 容 が 分 か ら な い	一 人 で は 参 加 し づ い	活 動 す る 場 が な い	健 康 に 自 信 が な い	こ だ ま か か る こ ど も が 小 さ い (手 か か る)	病 人 が い る	家 族 の 協 力 が 得 ら れ な い	人 間 関 係 が わ ず ら わ し ま う た	地 域 活 動 に は 関 心 が な い	そ の 他	無 回 答
合計	554 100.0	287 51.8	179 32.3	133 24.0	73 13.2	54 9.7	33 6.0	28 5.1	3 0.5	102 18.4	76 13.7	54 9.7	2 0.4

問15-1 あなたの性別は、どちらですか。(〇は1つ)

男性	264 100.0	141 53.4	87 33.0	57 21.6	31 11.7	23 8.7	12 4.5	16 6.1	11 0.4	50 18.9	30 11.4	27 10.2	1 0.4
女性	275 100.0	140 50.9	89 32.4	73 26.5	39 14.2	28 10.2	21 7.6	11 4.0	2 0.7	48 17.5	45 16.4	25 9.1	-

問15-2 あなたの年齢は、おいくつですか。(〇は1つ)

20代	91 100.0	58 63.7	25 27.5	25 27.5	11 12.1	-	8 8.8	-	-	10 11.0	15 16.5	14 15.4	-
30代	113 100.0	68 60.2	51 45.1	35 31.0	16 14.2	11 9.9	16 14.2	2 1.8	21 18.1	24 21.2	15 13.3	8 7.1	-
40代	97 100.0	64 66.0	36 37.1	23 23.7	11 11.3	11 11.0	7 7.2	3 3.1	-	21 21.6	10 10.3	11 11.3	1 1.0
50代	95 100.0	63 66.3	29 30.5	20 21.1	13 13.7	10 10.5	11 11.1	3 3.2	-	19 20.0	13 13.7	6 6.3	-
60代	76 100.0	23 30.3	25 32.9	17 22.4	11 14.5	14 18.4	-	9 11.8	11 14.5	15 19.7	13 17.1	5 6.6	-
70代以上	69 100.0	6 8.7	10 14.5	11 15.9	8 11.6	8 11.6	1 1.4	10 14.5	-	10 14.5	9 13.0	8 11.6	-

問15-3 あなたの職業は、次のどれですか。(〇は1つ)

農業	1 100.0	-	1 100.0	-	-	-	-	-	-	-	-	1 100.0	-
商工・サービス・自営業	261 100.0	18 69.2	7 26.9	8 30.8	5 19.2	2 7.7	-	1 3.8	-	2 7.7	-	2 7.7	3 11.1
会社員	189 100.0	151 79.9	69 36.5	38 20.1	24 12.7	2 1.1	9 4.8	1 0.5	-	38 20.1	22 11.6	17 9.0	-
公務員	20 100.0	14 70.0	8 40.0	7 35.0	2 10.0	-	4 20.0	-	11 5.0	11 5.0	2 10.0	2 10.0	-
専門職(医師・弁護士など)	20 100.0	18 90.0	4 20.0	6 30.0	-	1 5.0	1 5.0	1 5.0	-	3 15.0	3 15.0	3 15.0	-
自由業(著述・芸術・芸能など)	8 100.0	4 50.0	1 12.5	1 12.5	-	-	-	-	-	2 25.0	2 25.0	1 12.5	-
学生	19 100.0	8 42.1	5 26.3	5 26.3	4 21.1	-	-	-	-	2 10.5	3 15.8	6 31.6	-
派遣	11 100.0	7 63.6	3 27.3	1 9.1	2 18.2	-	-	-	-	4 36.4	3 27.3	1 9.1	-
パート・アルバイト	81 100.0	46 56.8	35 43.2	27 33.3	13 16.0	3 3.7	5 6.2	1 1.2	1 1.2	16 19.8	17 21.0	3 3.7	-
無職(専業主婦(夫)、年金受給者を含む)	1661 100.0	16 9.6	44 26.5	381 22.9	201 12.0	44 26.5	141 8.4	221 13.3	1 0.6	31 18.7	231 13.9	16 9.6	-

問15-3-1 【問15-3で「1~9」と回答した方にお伺いします。】あなたの就業・就学先は、次のどこですか。(〇は1つ)

鎌ケ谷市内	45 100.0	33 73.3	15 33.3	15 33.3	5 11.1	2 4.4	1 2.2	-	13 28.9	7 15.6	4 8.9	4 8.9	-
市川市	11 100.0	9 81.8	4 36.4	1 9.1	-	-	-	-	1 9.1	2 18.2	2 18.2	1 9.1	-
船橋市	561 100.0	44 78.6	20 35.7	10 17.9	9 16.1	3 5.4	3 5.4	1 1.8	11 19.8	12 21.4	7 12.5	1 1.8	-
松戸市	20 100.0	15 75.0	6 30.0	7 35.0	2 10.0	-	-	1 5.0	1 5.0	4 20.0	4 20.0	1 5.0	-
柏市	16 100.0	13 81.3	6 37.5	1 6.3	1 6.3	1 6.3	1 6.3	-	2 12.5	2 12.5	2 12.5	3 18.8	-
白井市	13 100.0	6 46.2	5 38.5	6 46.2	3 23.1	1 7.7	1 7.7	-	1 7.7	1 7.7	3 23.1	2 15.4	-
その他の県内市町村	451 100.0	31 72.1	16 37.2	16 37.2	5 11.6	2 4.7	2 4.7	-	7 16.3	7 16.3	6 14.0	3 7.0	-
東京都	145 100.0	103 71.0	50 34.5	36 24.8	19 13.1	9 6.2	9 6.2	0 0.7	23 15.9	17 11.7	19 13.1	4 2.8	-
その他	16 100.0	10 62.5	6 37.5	1 6.3	3 18.8	-	1 6.3	-	1 18.8	3 25.0	4 25.0	4 25.0	-

問15-4 あなたのお住まいの地区は、次のどこですか。(〇は1つ)

中央地区	147 100.0	75 51.0	53 36.1	39 26.5	21 14.3	14 9.5	15 10.2	11 7.5	2 1.4	21 14.3	21 14.3	16 10.9	-
中央東地区	821 100.0	42 51.2	25 30.5	15 18.3	6 7.3	10 12.2	21 2.4	6 7.3	-	18 22.0	9 11.0	7 8.5	-
東部地区	137 100.0	76 55.5	47 34.3	38 27.7	17 12.4	12 8.8	5 3.6	5 3.6	11 7.7	28 20.4	21 15.3	13 9.5	1 0.7
南部地区	93 100.0	42 45.2	23 24.7	23 23.7	15 16.1	10 10.8	5 5.4	1 1.1	-	19 20.4	14 15.1	9 9.7	-
西部地区	47 100.0	23 48.9	13 27.7	9 19.1	4 8.5	3 6.4	5 10.6	3 6.4	-	6 12.8	6 12.8	7 14.9	-
北部地区	311 100.0	21 67.7	15 48.4	7 22.6	7 22.6	3 9.7	-	-	-	7 22.6	4 12.9	1 3.2	-

問15-5 鎌ケ谷市でのあなたの居住年数は、どれくらいになりますか。(〇は1つ)

3年未満	52 100.0	22 42.3	25 48.1	11 21.2	11 21.2	2 3.8	11 21.2	1 1.9	-	8 15.4	1 1.9	10 19.2	-
3~5年	47 100.0	24 51.1	20 42.6	14 29.8	5 10.6	4 8.5	6 12.8	3 6.4	1 2.1	7 14.9	4 8.5	3 6.4	1 2.1
6~9年	401 100.0	21 52.5	12 30.0	11 27.5	6 15.0	5 12.5	4 10.0	3 7.5	-	9 22.5	7 17.5	2 5.0	-
10~19年	1071 100.0	66 61.7	35 32.7	23 21.5	12 11.2	6 5.6	6 5.6	1 0.9	-	17 15.9	16 15.0	11 10.3	-
20年以上	234 100.0	107 45.7	62 26.5	54 23.1	30 12.8	35 15.0	4 1.7	19 8.1	11 0.4	48 20.5	38 16.2	22 9.4	-
生まれたときから	60 100.0	41 68.3	22 36.7	17 28.3	6 10.0	-	1 1.7	1 1.7	1 1.7	10 16.7	9 15.0	4 6.7	-

問15-6 あなたのお住まいは、次のどれですか。(〇は1つ)

持ち家(一戸建て)	346 100.0	181 52.3	101 29.2	82 23.7	38 11.0	33 9.5	11 3.2	17 4.9	2 0.6	61 17.6	48 13.9	37 10.7	-
分譲マンション	76 100.0	40 52.6	29 38.2	13 17.1	9 11.8	7 9.2	6 7.9	5 6.6	-	12 15.8	9 11.8	6 7.9	-
民間借家・アパート	94 100.0	52 55.3	42 44.7	31 33.0	20 21.3	7 7.4	14 14.9	3 3.2	11 1.1	19 20.2	12 12.8	4 4.3	1 1.1
公営借家	14 100.0	5 35.7	1 7.1	4 28.6	2 14.3	1 7.1	1 7.1	-	-	5 35.7	4 28.6	3 21.4	-
給与住宅(社宅など)	81 100.0	4 50.0	2 25.0	1 12.5	1 12.5	1 12.5	-	-	-	1 12.5	2 25.0	2 25.0	-
その他	3 100.0	-	1 33.3	-	-	3 100.0	-	1 33.3	-	1 33.3	-	1 33.3	-

問3-4 あなたは、地域のまちづくりについてどのようにお考えですか(○は1つ)

(上段:件数/下段:%)

	全体	にこころ参加する	地域生活のよき生活の積極的参加	度わらずに参加する	任動域を熱心な人たちに活	動域を熱心な人たちに活	地域を熱心な人たちに活	やることでは行政が	その他	無回答
合計	1,665 100.0	154 9.2	954 57.3	272 16.3	272 16.3	95 5.7	78 4.7	39 2.3	73 4.4	
問15-1 あなたの性別は、どちらですか。(○は1つ)										
男性	691 100.0	81 11.7	389 56.3	104 15.1	104 15.1	43 6.2	34 4.9	15 2.2	25 3.6	
女性	924 100.0	70 7.6	542 58.7	160 17.3	160 17.3	49 5.3	41 4.4	23 2.5	39 4.2	
問15-2 あなたの年齢は、おいくつですか。(○は1つ)										
20代	150 100.0	12 8.0	66 44.0	45 30.0	45 30.0	12 8.0	11 7.3	2 1.3	2 1.3	
30代	233 100.0	8 3.4	148 63.5	39 16.7	39 16.7	19 8.2	7 3.0	7 3.0	5 2.1	
40代	264 100.0	14 5.3	158 59.8	51 19.3	51 19.3	13 4.9	18 6.8	3 1.1	7 2.7	
50代	297 100.0	16 5.4	192 64.6	42 14.1	42 14.1	16 5.4	10 3.4	8 2.7	13 4.4	
60代	356 100.0	50 14.0	213 59.8	33 9.3	33 9.3	20 5.6	15 4.2	10 2.8	15 4.2	
70代以上	314 100.0	5 1.6	153 48.7	55 17.5	55 17.5	12 3.8	13 4.1	8 2.5	25 7.0	
問15-3 あなたの職業は、次のどれですか。(○は1つ)										
農業	13 100.0	3 23.1	7 53.8	3 23.1	3 23.1	-	-	-	-	
商工・サービス・自営業	91 100.0	11 12.1	47 51.6	16 17.6	16 17.6	6 6.6	5 5.5	2 2.2	4 4.4	
会社員	411 100.0	32 7.8	240 58.4	72 17.5	72 17.5	20 4.9	25 6.1	8 1.9	14 3.4	
公務員	57 100.0	5 8.8	41 71.9	4 7.0	4 7.0	2 3.5	3 5.3	-	2 3.5	
専門職(医師・弁護士など)	41 100.0	1 2.4	24 58.5	6 14.6	6 14.6	4 9.8	2 4.9	3 7.3	1 2.4	
自由業(著述・芸術・芸能など)	23 100.0	3 13.0	8 34.8	7 30.4	7 30.4	3 13.0	1 4.3	-	1 4.3	
学生	29 100.0	2 6.9	15 51.7	8 27.6	8 27.6	2 6.9	1 3.4	-	1 3.4	
派遣	15 100.0	2 13.3	8 53.3	2 13.3	2 13.3	3 20.0	-	-	-	
パート・アルバイト	272 100.0	20 7.4	156 57.4	51 18.8	51 18.8	17 6.3	12 4.4	7 2.6	9 3.3	
無職(専業主婦(夫)、年金受給者を含む)	657 100.0	70 10.7	381 58.0	95 14.5	95 14.5	35 5.3	25 3.8	18 2.7	33 5.0	
問15-3-1 (問15-3で「1~9」と回答した方にお伺いします。)あなたの就業・進学先は、次のどこですか。(○は1つ)										
鎌ヶ谷市内	208 100.0	17 8.2	127 61.1	31 14.9	31 14.9	17 8.2	8 3.8	1 0.5	7 3.4	
市川市	24 100.0	2 8.3	13 54.2	4 16.7	4 16.7	1 4.2	1 4.2	1 4.2	2 8.3	
船橋市	121 100.0	8 6.6	66 54.5	28 23.1	28 23.1	7 5.8	5 4.1	3 2.5	4 3.3	
松戸市	54 100.0	3 5.6	28 51.9	8 14.8	8 14.8	5 9.3	1 11.1	1 1.9	3 5.6	
柏市	39 100.0	6 15.4	23 59.0	4 10.3	4 10.3	2 5.1	3 7.7	1 2.6	-	
白井市	38 100.0	3 7.9	22 57.9	3 7.9	3 7.9	4 10.5	5 13.2	-	1 2.6	
その他の県内市町村	106 100.0	9 8.5	65 61.3	16 15.1	16 15.1	5 4.7	6 5.7	3 2.8	2 1.9	
東京都	292 100.0	16 5.5	170 58.2	64 21.9	64 21.9	12 4.1	12 4.1	7 2.4	11 3.8	
その他	40 100.0	7 17.5	19 47.5	8 20.0	8 20.0	2 5.0	2 5.0	1 2.5	1 2.5	
問15-4 あなたのお住まいの地区は、次のどこですか。(○は1つ)										
中央地区	363 100.0	31 8.5	199 54.8	70 19.3	70 19.3	28 7.7	14 3.9	7 1.9	14 3.9	
中央東地区	296 100.0	31 10.5	177 59.8	42 14.2	42 14.2	14 4.7	17 5.7	5 1.7	10 3.4	
東部地区	395 100.0	39 9.9	221 55.9	67 17.0	67 17.0	24 6.1	17 4.3	11 2.8	16 4.1	
南部地区	295 100.0	25 8.5	180 61.0	50 16.9	50 16.9	12 4.1	11 3.7	5 1.7	12 4.1	
西部地区	148 100.0	14 9.5	87 58.8	18 12.2	18 12.2	7 4.7	8 5.4	7 4.7	7 4.7	
北部地区	107 100.0	10 9.3	58 54.2	18 16.8	18 16.8	6 5.6	8 7.5	3 2.8	4 3.7	
問15-5 鎌ヶ谷市でのあなたの居住年数は、どれくらいになりますか。(○は1つ)										
3年未満	104 100.0	7 6.7	67 64.4	13 12.5	13 12.5	7 6.7	6 5.8	2 1.9	2 1.9	
3~5年	122 100.0	9 7.4	80 65.6	17 13.9	17 13.9	6 4.9	5 4.1	2 1.6	3 2.5	
6~9年	1101 100.0	81 7.3	60 54.5	191 17.3	191 17.3	101 9.1	6 5.5	3 2.7	4 3.6	
10~19年	318 100.0	20 6.3	183 57.5	53 16.7	53 16.7	20 6.3	18 5.7	8 2.5	16 5.0	
20年以上	822 100.0	93 11.3	461 56.1	133 16.2	133 16.2	44 5.4	30 3.6	22 2.7	39 4.7	
生まれたときから	138 100.0	14 10.1	78 56.5	28 20.3	28 20.3	5 3.6	10 7.2	1 0.7	2 1.4	
問15-6 あなたのお住まいは、次のどれですか。(○は1つ)										
持ち家(一戸建て)	1,193 100.0	128 10.7	699 58.6	180 15.1	180 15.1	59 4.9	53 4.4	27 2.3	47 3.9	
分譲マンション	200 100.0	13 6.5	121 60.5	33 16.5	33 16.5	9 4.5	6 3.0	5 2.5	13 6.5	
民間借家・アパート	165 100.0	5 3.0	80 48.5	44 26.7	44 26.7	16 9.7	13 7.9	2 1.2	5 3.0	
公営借家	26 100.0	3 11.5	12 46.2	3 11.5	3 11.5	5 19.2	1 3.8	2 7.7	-	
給与住宅(社宅など)	23 100.0	1 4.3	14 60.9	4 17.4	4 17.4	3 13.0	1 4.3	-	-	
その他	10 100.0	1 10.0	4 40.0	1 10.0	1 10.0	-	1 10.0	2 20.0	1 10.0	

問3-5 あなたは、今後、まちづくり活動に参加したいと思いますか。(〇は1つ)

(上段:件数/下段:%)

	全 体	参 加 し た い	参 加 し た く な い	無 回 答
合計	1,665	748	598	319
	100.0	44.9	35.9	19.2

問15-1 あなたの性別は、どちらですか。(〇は1つ)

男性	691	314	238	139
	100.0	45.4	34.4	20.1
女性	924	423	344	157
	100.0	45.8	37.2	17.0

問15-2 あなたの年齢は、おいくつですか。(〇は1つ)

20代	150	70	74	6
	100.0	46.7	49.3	4.0
30代	233	126	90	17
	100.0	54.1	38.6	7.3
40代	264	138	104	22
	100.0	52.3	39.4	8.3
50代	297	143	104	50
	100.0	48.1	35.0	16.8
60代	356	159	116	81
	100.0	44.7	32.6	22.8
70代以上	314	102	92	120
	100.0	32.5	29.3	38.2

問15-3 あなたの職業は、次のどれですか。(〇は1つ)

農業	13	6	5	2
	100.0	46.2	38.5	15.4
商工・サービス・自営業	91	44	26	21
	100.0	48.4	28.6	23.1
会社員	411	191	163	57
	100.0	46.5	39.7	13.9
公務員	57	38	19	-
	100.0	66.7	33.3	-
専門職(医師・弁護士など)	41	23	13	5
	100.0	56.1	31.7	12.2
自由業(著述・芸術・芸能など)	23	8	10	5
	100.0	34.8	43.5	21.7
学生	29	15	13	1
	100.0	51.7	44.8	3.4
派遣	15	5	9	1
	100.0	33.3	60.0	6.7
パート・アルバイト	272	124	110	38
	100.0	45.6	40.4	14.0
無職(専業主婦(夫)、年金受給者を含む)	657	281	213	163
	100.0	42.8	32.4	24.8

問15-3-1 [問15-3で「1~9」と回答した方にお伺いします。]あなたの就業・就学先は、次のどこですか。(〇は1つ)

鎌ヶ谷市内	208	104	75	29
	100.0	50.0	36.1	13.9
市川市	24	11	12	1
	100.0	45.8	50.0	4.2
船橋市	121	56	47	18
	100.0	46.3	38.8	14.9
松戸市	54	26	19	9
	100.0	48.1	35.2	16.7
柏市	39	19	15	5
	100.0	48.7	38.5	12.8
白井市	38	17	15	6
	100.0	44.7	39.5	15.8
その他の県内市町村	106	57	36	11
	100.0	53.8	35.8	10.4
東京都	292	137	124	31
	100.0	46.9	42.5	10.6
その他	40	19	12	9
	100.0	47.5	30.0	22.5

問15-4 あなたのお住まいの地区は、次のどこですか。(〇は1つ)

中央地区	363	167	137	59
	100.0	46.0	37.7	16.3
中央東地区	296	140	108	48
	100.0	47.3	36.5	16.2
東部地区	395	171	147	77
	100.0	43.3	37.2	19.5
南部地区	295	134	107	54
	100.0	45.4	36.3	18.3
西部地区	148	66	53	29
	100.0	44.6	35.8	19.6
北部地区	107	57	28	22
	100.0	53.3	26.2	20.6

問15-5 鎌ヶ谷市でのあなたの居住年数は、どれくらいになりますか。(〇は1つ)

3年未満	104	55	43	6
	100.0	52.9	41.3	5.8
3~5年	122	61	48	13
	100.0	50.0	39.3	10.7
6~9年	110	50	47	13
	100.0	45.5	42.7	11.8
10~19年	318	154	108	56
	100.0	48.4	34.0	17.6
20年以上	822	347	278	197
	100.0	42.2	33.8	24.0
生まれたときから	138	68	56	14
	100.0	49.3	40.6	10.1

問15-6 あなたのお住まいは、次のどれですか。(〇は1つ)

持ち家(一戸建て)	1,193	551	408	234
	100.0	46.2	34.2	19.6
分譲マンション	200	99	67	34
	100.0	49.5	33.5	17.0
民間借家・アパート	165	64	78	23
	100.0	38.8	47.3	13.9
公営借家	26	11	14	1
	100.0	42.3	53.8	3.8
給付住宅(社宅など)	23	11	10	2
	100.0	47.8	43.5	8.7
その他	10	1	4	5
	100.0	10.0	40.0	50.0

〔問3-5で1. 参加したいと回答した方にお伺いします〕

問3-5-1 あなたご自身ができるまちづくり活動を次の中から選んでください。(〇は2つ以内)

(上段:件数/下段:%)

	全体	地域の行事に参加する	地域の婦人会・老人会などに加入する	町内会や自治会などの役員を快く引き受ける	地域のボランティア活動に参加する	地域問題の解決を市役所に働きかける	市議会や市役所の動向に関する情報を得る	審議会の委員などに参加する	違法駐車・駐輪などのルール違反を制止する	騒音・汚水など環境保全を心がける	近所付き合いを活発にする	その他	無回答
合計	748 100.0	300 40.1	31 4.1	50 6.7	147 19.7	41 5.5	104 13.9	17 2.3	208 27.8	230 30.7	137 18.3	10 1.3	6 0.8

問15-1 あなたの性別は、どちらですか。(〇は1つ)

男性	314 100.0	126 40.1	13 4.1	23 7.3	61 19.4	24 7.6	59 18.8	14 4.5	81 25.5	78 24.8	53 16.9	2 0.6	2 0.6
女性	429 100.0	169 40.0	16 3.8	27 6.4	83 19.6	16 3.8	45 10.6	3 0.7	126 29.8	150 35.3	80 18.9	8 1.9	4 0.9

問15-2 あなたの年齢は、おいくつですか。(〇は1つ)

20代	70 100.0	27 38.6	-	2 2.9	16 22.9	2 2.9	9 12.9	3 4.3	16 22.9	20 28.6	17 24.3	-	-
30代	126 100.0	47 37.3	-	5 4.0	18 14.3	5 4.0	17 13.5	4 3.2	48 38.1	50 39.7	22 17.5	1 0.8	1 0.8
40代	138 100.0	52 37.7	-	4 2.9	16 11.6	9 6.5	21 15.2	5 3.6	52 37.7	48 34.8	23 16.7	4 2.9	2 1.4
50代	143 100.0	55 38.5	-	2 1.4	13 9.1	3 2.1	15 10.5	1 0.7	46 32.2	43 30.1	24 16.8	1 0.7	1 0.7
60代	159 100.0	66 41.5	-	13 8.2	17 10.7	11 6.9	22 13.8	3 1.9	29 18.2	42 26.4	28 17.6	4 2.5	1 0.6
70代以上	102 100.0	48 47.1	-	14 13.7	9 8.8	20 19.6	7 6.9	1 0.9	15 14.7	26 25.5	19 18.6	1 1.0	1 1.0

問15-3 あなたの職業は、次のどれですか。(〇は1つ)

農業	6 100.0	4 66.7	-	1 16.7	1 16.7	-	2 33.3	-	1 16.7	-	2 33.3	-	-
商工・サービス・自営業	44 100.0	18 40.9	-	2 4.5	3 6.8	6 13.6	7 15.9	3 6.8	10 22.7	9 20.5	10 22.7	3 6.8	-
会社員	191 100.0	69 36.1	-	3 1.6	13 6.8	39 20.4	11 5.8	37 19.4	54 28.3	54 28.3	31 16.2	2 1.0	1 0.5
公務員	38 100.0	19 50.0	-	1 2.6	6 15.8	3 7.9	3 10.5	4 5.3	13 34.2	9 23.7	5 13.2	1 2.6	-
専門職(医師・弁護士など)	23 100.0	3 13.0	-	2 8.7	6 26.1	2 8.7	3 13.0	1 4.3	7 30.4	10 43.5	3 13.0	1 4.3	-
自由業(著述・芸術・芸能など)	8 100.0	6 75.0	-	-	-	-	1 12.5	-	3 37.5	2 25.0	1 12.5	-	-
学生	15 100.0	7 46.7	-	-	8 53.3	-	-	-	5 33.3	4 26.7	2 13.3	-	-
派遣	5 100.0	1 20.0	-	1 20.0	1 20.0	-	2 20.0	-	2 40.0	2 40.0	1 20.0	-	-
パート・アルバイト	124 100.0	50 40.3	-	3 2.4	6 4.8	25 20.2	3 2.4	15 12.1	41 33.1	43 34.7	26 21.0	1 0.8	-
無職(専業主婦(夫)、年金受給者を含む)	281 100.0	117 41.6	-	21 7.5	23 8.2	52 18.5	15 5.3	37 13.2	21 7.5	69 24.6	95 33.8	51 18.1	3 1.1

問15-3-1 (問15-3で「1~9」と回答した方にお伺いします。)あなたの就業・就学先は、次のどこですか。(〇は1つ)

鎌ヶ谷市内	104 100.0	48 46.2	-	2 1.9	7 6.7	16 15.4	6 5.8	10 9.6	2 1.9	31 29.8	29 27.9	23 22.1	2 1.9
市川市	11 100.0	2 18.2	-	1 9.1	1 9.1	-	-	3 27.3	-	3 27.3	5 45.5	-	1 9.1
船橋市	56 100.0	26 46.4	-	1 1.8	2 3.6	16 28.6	4 7.1	8 14.3	2 3.6	18 32.1	11 19.6	9 16.1	2 3.6
松戸市	26 100.0	7 26.9	-	1 3.8	4 15.4	2 7.7	2 7.7	1 3.8	11 42.3	7 26.9	12 46.2	7 26.9	-
柏市	19 100.0	6 31.6	-	1 5.3	1 5.3	4 21.1	-	4 21.1	5 26.3	8 42.1	2 10.5	-	-
白井市	17 100.0	9 52.9	-	1 11.8	1 11.8	2 11.8	2 11.8	-	3 17.6	5 29.4	5 29.4	-	-
その他の県内市町村	57 100.0	16 28.1	-	2 3.5	3 5.3	18 31.6	2 3.5	11 19.3	4 7.0	17 29.8	19 33.3	7 12.3	-
東京都	137 100.0	48 35.0	-	8 0.7	8 5.8	24 17.5	9 6.6	26 19.0	7 5.1	41 29.9	41 29.9	24 17.5	3 2.2
その他	19 100.0	13 68.4	-	1 5.3	2 10.5	6 31.6	1 5.3	-	3 15.8	-	3 15.8	-	-

問15-4 あなたのお住まいの地区は、次のどこですか。(〇は1つ)

中央地区	167 100.0	64 38.3	-	4 2.4	11 6.6	26 15.6	11 6.6	22 13.2	7 4.2	48 28.7	55 32.9	28 16.8	4 2.4
中央東地区	140 100.0	52 37.1	-	7 5.0	12 8.6	42 30.0	7 5.0	21 15.0	4 2.9	31 22.1	32 22.9	20 14.3	2 1.4
東部地区	171 100.0	64 37.4	-	7 4.1	13 7.6	30 17.5	8 4.7	26 15.2	4 2.3	53 31.0	58 33.9	34 19.9	3 1.8
南部地区	134 100.0	59 44.0	-	10 7.5	12 9.0	23 17.2	7 5.2	18 13.4	1 0.7	38 28.4	45 33.6	20 14.9	1 0.7
西部地区	66 100.0	29 43.9	-	1 1.5	2 3.0	8 12.1	6 9.1	7 10.6	1 1.5	19 28.8	21 31.8	18 27.3	1 1.5
北部地区	57 100.0	26 45.6	-	1 1.7	1 1.7	15 26.3	2 3.5	10 17.5	-	16 28.1	17 29.8	12 21.1	-

問15-5 鎌ヶ谷市でのあなたの居住年数は、どれくらいになりますか。(〇は1つ)

3年未満	55 100.0	26 47.3	-	1 1.8	2 3.6	7 12.7	3 5.5	5 9.1	2 3.6	17 30.9	15 27.3	15 27.3	-
3~5年	61 100.0	24 39.3	-	1 1.6	5 8.2	13 21.3	4 6.6	7 11.5	1 1.6	19 31.1	15 24.6	10 16.4	1 1.6
6~9年	50 100.0	19 38.0	-	2 4.0	4 8.0	5 10.0	3 6.0	4 8.0	-	14 28.0	22 44.0	10 20.0	2 4.0
10~19年	154 100.0	66 42.9	-	2 1.3	10 6.5	24 15.6	7 4.5	20 13.0	3 1.9	49 31.8	57 37.0	26 16.9	2 1.3
20年以上	347 100.0	132 38.0	-	22 6.3	27 7.8	79 22.8	22 6.3	54 15.6	10 2.9	84 24.2	101 29.1	61 17.6	6 1.7
生まれたときから	68 100.0	26 38.2	-	2 2.9	2 2.9	16 23.5	2 2.9	14 20.6	1 1.5	22 32.4	19 27.9	11 16.2	-

問15-6 あなたのお住まいは、次のどれですか。(〇は1つ)

持ち家(一戸建て)	551 100.0	228 41.4	-	24 4.4	42 7.6	117 21.2	32 5.8	81 14.7	13 2.4	141 25.6	163 29.6	105 19.1	7 1.3
分譲マンション	99 100.0	37 37.4	-	3 3.0	6 6.1	16 16.2	5 5.1	15 15.2	-	36 36.4	32 32.3	12 12.1	2 2.0
民間借家・アパート	64 100.0	20 31.3	-	1 1.6	1 1.6	7 10.9	4 6.3	7 10.9	-	18 28.1	23 35.9	13 20.3	-
公営借家	11 100.0	4 36.4	-	1 9.1	1 9.1	-	1 9.1	1 9.1	-	4 36.4	5 45.5	3 27.3	-
給付住宅(社宅など)	11 100.0	4 36.4	-	-	3 27.3	-	-	-	-	6 54.5	6 54.5	-	-
その他	1 100.0	1 100.0	-	-	-	-	-	-	-	1 100.0	-	-	-

問4-1 市政について不満や納得できないこと、あるいは要望などがありますか。(〇は1つ)

(上段:件数/下段:%)

	全 体	あ る	特 に な い	わ か ら な い	無 回 答
合計	1,665	517	561	421	166
	100.0	31.1	33.7	25.3	10.0

問15-1 あなたの性別は、どちらですか。(〇は1つ)

男性	691	223	270	139	59
	100.0	32.3	39.1	20.1	8.5
女性	924	279	276	276	93
	100.0	30.2	29.9	29.9	10.1

問15-2 あなたの年齢は、おいくつですか。(〇は1つ)

20代	150	53	39	54	4
	100.0	35.3	26.0	36.0	2.7
30代	233	95	53	72	13
	100.0	40.8	22.7	30.9	5.6
40代	264	101	68	78	17
	100.0	38.3	25.8	29.5	6.4
50代	297	86	101	86	24
	100.0	29.0	34.0	29.0	8.1
60代	356	90	144	76	46
	100.0	25.3	40.4	21.3	12.9
70代以上	314	78	141	48	47
	100.0	24.8	44.9	15.3	15.0

問15-3 あなたの職業は、次のどれですか。(〇は1つ)

農業	13	3	6	3	1
	100.0	23.1	46.2	23.1	7.7
商工・サービス・自営業	91	32	22	28	9
	100.0	35.2	24.2	30.8	9.9
会社員	411	152	122	109	28
	100.0	37.0	29.7	26.5	6.8
公務員	57	18	20	15	4
	100.0	31.6	35.1	26.3	7.0
専門職(医師・弁護士など)	41	20	9	8	4
	100.0	48.8	22.0	19.5	9.8
自由業(著述・芸術・芸能など)	23	5	5	10	3
	100.0	21.7	21.7	43.5	13.0
学生	29	9	11	8	1
	100.0	31.0	37.9	27.6	3.4
派遣	15	2	7	5	1
	100.0	13.3	46.7	33.3	6.7
パート・アルバイト	272	81	85	83	23
	100.0	29.8	31.3	30.5	8.5
無職(専業主婦(夫)、年金受給者を含む)	657	179	258	144	76
	100.0	27.2	39.3	21.9	11.6

問15-3-1 [問15-3で「1~9」と回答した方にお伺いします。]あなたの就業・就学先は、次のどこですか。(〇は1つ)

鎌ヶ谷市内	208	60	68	60	20
	100.0	28.8	32.7	28.8	9.6
市川市	24	8	6	8	2
	100.0	33.3	25.0	33.3	8.3
船橋市	121	48	33	32	8
	100.0	39.7	27.3	26.4	6.6
松戸市	54	18	15	17	4
	100.0	33.3	27.8	31.5	7.4
柏市	39	13	13	12	1
	100.0	33.3	33.3	30.8	2.6
白井市	38	11	8	16	3
	100.0	28.9	21.1	42.1	7.9
その他の県内市町村	106	40	32	30	4
	100.0	37.7	30.2	28.3	3.8
東京都	292	99	92	80	21
	100.0	33.9	31.5	27.4	7.2
その他	40	13	14	7	6
	100.0	32.5	35.0	17.5	15.0

問15-4 あなたのお住まいの地区は、次のどこですか。(〇は1つ)

中央地区	363	116	122	96	29
	100.0	32.0	33.6	26.4	8.0
中央東地区	296	86	107	75	28
	100.0	29.1	36.1	25.3	9.5
東部地区	395	114	148	97	36
	100.0	28.9	37.5	24.6	9.1
南部地区	295	98	98	71	28
	100.0	33.2	33.2	24.1	9.5
西部地区	148	46	45	42	15
	100.0	31.1	30.4	28.4	10.1
北部地区	107	42	24	29	12
	100.0	39.3	22.4	27.1	11.2

問15-5 鎌ヶ谷市でのあなたの居住年数は、どれくらいになりますか。(〇は1つ)

3年未満	104	34	27	36	7
	100.0	32.7	26.0	34.6	6.7
3~5年	129	57	28	29	8
	100.0	46.7	23.0	23.8	6.6
6~9年	110	37	26	40	7
	100.0	33.6	23.6	36.4	6.4
10~19年	318	112	109	72	25
	100.0	35.2	34.3	22.6	7.9
20年以上	822	216	313	198	95
	100.0	26.3	38.1	24.1	11.6
生まれたときから	138	45	44	38	11
	100.0	32.6	31.9	27.5	8.0

問15-6 あなたのお住まいは、次のどれですか。(〇は1つ)

持ち家(一戸建て)	1,193	370	415	291	117
	100.0	31.0	34.8	24.4	9.8
分譲マンション	200	68	54	58	20
	100.0	34.0	27.0	29.0	10.0
民間借家・アパート	165	50	56	45	14
	100.0	30.3	33.9	27.3	8.5
公営借家	26	4	11	9	2
	100.0	15.4	42.3	34.6	7.7
給付住宅(社宅など)	23	8	8	6	1
	100.0	34.8	34.8	26.1	4.3
その他	10	3	3	4	-
	100.0	30.0	30.0	40.0	-

問4-2 あなたは、市へ意見や要望を伝える場合、どのような方法で伝えますか。(〇は2つ以内)

(上段:件数/下段:%)

	全体	市役所の窓口に行く	担当部署に電話を入れる	市長へ手紙を出す	電子メールを出す	陳情や請願を行う	議員を通じて伝える	町内会や自治会の役員を通じて伝える	意見や要望はあっても伝えていない	その他	無回答
合計	1,665 100.0	504 30.3	455 27.3	32 1.9	136 8.2	15 0.9	107 6.4	236 14.2	453 27.2	34 2.0	99 5.9
問15-1 あなたの性別は、どちらですか。(〇は1つ)											
男性	691 100.0	238 34.4	189 27.4	13 1.9	68 9.8	4 0.6	47 6.8	95 13.7	175 25.3	13 1.9	33 4.8
女性	924 100.0	253 27.4	256 27.7	18 1.9	67 7.3	11 1.2	55 6.0	134 14.5	267 28.9	19 2.1	57 6.2
問15-2 あなたの年齢は、おいくつですか。(〇は1つ)											
20代	150 100.0	30 20.0	24 16.0	1 0.7	27 18.0	-	5 3.3	4 2.7	68 45.3	5 3.3	6 4.0
30代	233 100.0	54 23.2	50 21.5	3 1.3	32 13.7	1 0.4	8 3.4	11 4.7	97 41.6	7 3.0	9 3.9
40代	264 100.0	52 19.7	64 24.2	10 3.8	33 12.5	4 1.5	16 6.1	16 6.1	102 38.6	5 1.9	11 4.2
50代	297 100.0	92 31.0	79 26.6	12 4.0	29 9.8	1 0.3	22 7.4	44 14.8	75 25.3	5 1.7	17 5.7
60代	356 100.0	124 34.8	114 32.0	3 0.8	7 2.0	5 1.4	26 7.3	83 23.3	65 18.3	5 1.4	25 7.0
70代以上	314 100.0	137 43.6	112 35.7	3 1.0	7 2.2	4 1.3	25 8.0	71 22.6	35 11.1	5 1.6	22 7.0
問15-3 あなたの職業は、次のどれですか。(〇は1つ)											
農業	13 100.0	2 15.4	7 53.8	-	-	-	3 23.1	2 15.4	3 23.1	-	-
商工・サービス・自営業	91 100.0	26 28.6	28 30.8	4 4.4	6 6.6	3 3.3	11 12.1	17 18.7	18 19.8	3 3.3	6 6.6
会社員	411 100.0	103 25.1	88 21.4	7 1.7	59 14.4	3 0.7	19 4.6	39 9.5	146 35.5	5 1.2	20 4.9
公務員	57 100.0	16 28.1	17 29.8	2 3.5	6 10.5	2 3.5	3 5.3	3 5.3	19 33.3	2 3.5	1 1.8
専門職(医師・弁護士など)	41 100.0	10 24.4	5 12.2	3 7.3	4 9.8	-	1 2.4	5 12.2	20 48.8	-	1 2.4
自由業(著述・芸術・芸能など)	23 100.0	5 21.7	5 21.7	-	3 13.0	-	4 17.4	1 4.3	6 26.1	2 8.7	2 8.7
学生	29 100.0	7 24.1	2 6.9	-	5 17.2	-	1 3.4	-	14 48.3	-	2 6.9
派遣	15 100.0	1 6.7	6 40.0	-	2 13.3	-	1 6.7	1 6.7	5 33.3	-	-
パート・アルバイト	272 100.0	73 26.8	73 26.8	8 2.9	23 8.5	2 0.7	16 5.9	35 12.9	78 28.7	4 1.5	18 6.6
無職(専業主婦(夫)、年金受給者を含む)	657 100.0	243 37.0	213 32.4	8 1.2	26 4.0	5 0.8	42 6.4	123 18.7	133 20.2	16 2.4	40 6.1
問15-3-1 [問15-3で「1~9」と回答した方にお伺いします。]あなたの就業・就学先は、次のどこですか。(〇は1つ)											
鎌ヶ谷市内	208 100.0	51 24.5	58 27.9	6 2.9	15 7.2	3 1.4	18 8.7	30 14.4	57 27.4	4 1.9	13 6.3
市川市	24 100.0	2 7.7	-	-	-	-	-	2 8.3	12 50.0	-	1 4.2
船橋市	121 100.0	28 23.1	31 25.6	3 2.5	9 7.4	4 3.3	7 5.8	12 9.9	39 32.2	4 3.3	5 4.1
松戸市	54 100.0	16 29.6	15 27.8	1 1.9	7 13.0	-	5 9.3	5 9.3	17 31.5	1 1.9	3 5.6
柏市	39 100.0	14 35.9	8 20.5	1 2.6	5 12.8	-	3 7.7	3 7.7	12 30.8	-	-
白井市	38 100.0	11 28.9	7 18.4	-	1 2.6	-	2 5.3	7 18.4	15 39.5	-	2 5.3
その他の県内市町村	106 100.0	30 28.3	20 18.9	2 1.9	14 13.2	1 0.9	7 6.6	15 14.2	33 31.1	3 0.9	5 4.7
東京都	292 100.0	66 22.6	64 21.9	8 2.7	49 16.8	2 0.7	7 2.4	21 7.2	109 37.3	5 1.7	16 5.5
その他	40 100.0	12 30.0	11 27.5	-	5 12.5	-	7 17.5	4 10.0	12 30.0	-	2 5.0
問15-4 あなたのお住まいの地区は、次のどこですか。(〇は1つ)											
中央地区	363 100.0	108 29.8	90 24.8	9 2.5	31 8.5	3 0.8	16 4.4	34 9.4	113 31.1	7 1.9	22 6.1
中央東地区	296 100.0	105 35.5	82 27.7	6 2.0	24 8.1	3 1.0	20 6.8	42 14.2	70 23.6	9 3.0	14 4.7
東部地区	395 100.0	119 30.1	118 29.9	8 2.0	31 7.8	3 0.8	18 4.6	68 17.2	104 26.3	3 0.8	20 5.1
南部地区	295 100.0	79 26.8	92 31.2	5 1.7	31 10.5	4 1.4	41 9.8	41 14.9	77 26.1	2 0.7	14 4.7
西部地区	148 100.0	45 30.4	39 26.4	2 1.4	10 6.8	2 1.4	10 6.8	23 15.5	41 27.7	8 5.4	11 7.4
北部地区	107 100.0	31 29.0	23 21.5	2 1.9	7 6.5	-	9 8.4	17 15.9	33 30.8	3 2.8	7 6.5
問15-5 鎌ヶ谷市でのあなたの居住年数は、どれくらいになりますか。(〇は1つ)											
3年未満	104 100.0	33 31.7	28 26.9	3 2.9	9 8.7	-	2 1.9	5 4.8	32 30.8	3 2.9	5 4.8
3~5年	122 100.0	43 35.2	32 26.2	2 1.6	10 8.2	2 1.6	8 6.6	3 2.5	46 37.7	5 4.1	3 2.5
6~9年	110 100.0	32 29.1	27 24.5	1 0.9	11 12.7	1 0.9	3 2.7	9 8.2	46 36.4	4 2.7	5 4.5
10~19年	318 100.0	83 26.1	76 23.9	7 2.2	34 10.7	3 0.9	23 7.2	42 13.2	93 29.2	5 1.6	21 6.6
20年以上	822 100.0	265 32.2	252 30.7	15 1.8	51 6.2	7 0.9	55 6.7	155 18.9	174 21.2	12 1.5	53 6.4
生まれたときから	138 100.0	35 25.4	28 20.3	4 2.9	16 11.6	1 0.7	11 8.0	15 10.9	56 40.6	4 2.9	2 1.5
問15-6 あなたのお住まいは、次のどれですか。(〇は1つ)											
持ち家(一戸建て)	1,193 100.0	382 32.0	348 29.2	20 1.7	100 8.4	13 1.1	77 6.5	192 16.1	300 25.1	21 1.8	62 5.2
分譲マンション	200 100.0	37 18.5	43 21.5	5 2.5	21 10.5	1 0.5	8 4.0	26 13.0	70 35.0	5 2.5	16 8.0
民間借家・アパート	165 100.0	50 30.3	38 23.0	5 3.0	11 6.7	-	15 9.1	5 6.7	50 30.3	5 3.0	11 6.7
公営借家	26 100.0	10 38.5	10 38.5	1 3.8	1 3.8	1 3.8	2 7.7	-	8 30.8	-	1 3.8
給付住宅(社宅など)	23 100.0	6 26.1	4 17.4	1 4.3	1 4.3	-	-	1 4.3	12 52.2	-	1 4.3
その他	10 100.0	5 50.0	2 20.0	-	1 10.0	-	-	-	2 20.0	1 10.0	-

問4-3 あなたは、鎌ヶ谷市は市民の意見や要望を市政に反映していると思いますか。(〇は1つ)

	(上段:件数/下段:%)						
	全体	よく反映している	ある程度反映している	あまり反映していない	全く反映していない	わからない	無回答
合計	1,665 100.0	211 1.3	412 24.7	326 19.6	106 6.4	736 44.2	64 3.8

問15-1 あなたの性別は、どちらですか。(〇は1つ)

男性	691 100.0	9 1.3	197 28.5	133 19.2	40 5.8	290 42.0	22 3.2
女性	924 100.0	11 1.2	201 21.8	184 19.9	63 6.8	430 46.5	35 3.8

問15-2 あなたの年齢は、おいくつですか。(〇は1つ)

20代	150 100.0	1 0.7	20 13.3	29 19.3	15 10.0	83 55.3	2 1.3
30代	233 100.0	-	38 16.3	49 21.0	18 7.7	123 52.8	5 2.1
40代	264 100.0	2 0.8	47 17.8	58 22.0	20 7.6	130 49.2	7 2.7
50代	297 100.0	1 0.3	79 26.6	55 18.5	22 7.4	128 43.1	12 4.0
60代	356 100.0	6 1.7	98 27.5	68 19.1	16 4.5	152 42.7	16 4.5
70代以上	314 100.0	10 3.2	115 36.6	58 18.5	12 3.8	104 33.1	15 4.8

問15-3 あなたの職業は、次のどれですか。(〇は1つ)

農業	13 100.0	-	1 7.7	4 30.8	1 7.7	8 61.5	-
商工・サービス・自営業	91 100.0	-	30 33.0	16 17.6	7 7.7	35 38.5	3 3.3
会社員	411 100.0	4 1.0	77 18.7	80 19.5	29 7.1	204 49.6	17 4.1
公務員	57 100.0	-	18 31.6	13 22.8	1 1.8	25 43.9	-
専門職(医師・弁護士など)	41 100.0	-	7 17.1	9 22.0	5 12.2	19 46.3	1 2.4
自由業(著述・芸術・芸能など)	23 100.0	-	6 26.1	3 13.0	1 4.3	12 52.2	1 4.3
学生	29 100.0	-	5 17.2	7 24.1	1 3.4	15 51.7	1 3.4
派遣	15 100.0	1 6.7	1 6.7	1 6.7	3 20.0	9 60.0	-
パート・アルバイト	272 100.0	1 0.4	48 17.6	64 23.5	21 7.7	127 46.7	11 4.0
無職(専業主婦(夫)、年金受給者を含む)	657 100.0	14 2.1	203 30.9	119 18.1	34 5.2	264 40.2	23 3.5

問15-3-1 [問15-3で「1~9」と回答した方にお伺いします。]あなたの就業・就学先は、次のどこですか。(〇は1つ)

鎌ヶ谷市内	208 100.0	1 0.5	46 22.1	42 20.2	21 10.1	92 44.2	6 2.9
市川市	24 100.0	1 4.2	2 8.3	8 33.3	3 12.5	9 37.5	1 4.2
船橋市	121 100.0	-	25 20.7	32 26.4	5 4.1	54 44.6	5 4.1
松戸市	54 100.0	-	10 18.5	11 20.4	2 3.7	28 51.9	3 5.6
柏市	39 100.0	1 2.6	11 28.2	4 10.3	4 10.3	19 48.7	-
白井市	38 100.0	-	2 5.3	1 2.8	2 5.3	21 55.3	2 5.3
その他の県内市町村	106 100.0	-	20 18.9	25 23.6	10 9.4	49 46.2	2 1.9
東京都	292 100.0	2 0.7	55 18.8	50 17.1	18 6.2	154 52.7	13 4.5
その他	40 100.0	1 2.5	14 35.0	7 17.5	3 7.5	14 35.0	1 2.5

問15-4 あなたのお住まいの地区は、次のどこですか。(〇は1つ)

中央地区	363 100.0	4 1.1	85 23.4	72 19.8	25 6.9	166 45.7	11 3.0
中央東地区	296 100.0	7 2.4	79 26.7	62 20.9	16 5.4	121 40.9	11 3.7
東部地区	395 100.0	5 1.3	106 26.8	71 18.0	28 7.1	170 43.0	15 3.8
南部地区	295 100.0	2 0.7	67 22.7	70 23.7	13 4.4	132 44.7	11 3.7
西部地区	148 100.0	-	36 24.3	28 18.9	12 8.1	68 45.9	4 2.7
北部地区	107 100.0	2 1.9	24 22.4	16 15.0	6 5.6	54 50.5	5 4.7

問15-5 鎌ヶ谷市でのあなたの居住年数は、どれくらいになりますか。(〇は1つ)

3年未満	104 100.0	-	12 11.5	18 17.3	8 7.7	62 59.6	4 3.8
3~5年	122 100.0	-	21 17.2	22 18.0	13 10.7	63 51.6	3 2.5
6~9年	1101 100.0	-	26 23.6	231 20.9	71 6.4	51 46.4	3 2.7
10~19年	318 100.0	3 0.9	63 19.8	73 23.0	25 7.9	139 43.7	15 4.7
20年以上	822 100.0	15 1.8	243 29.6	148 18.0	40 4.9	343 41.7	33 4.0
生まれたときから	138 100.0	2 1.4	32 23.2	34 24.6	9 6.5	60 43.5	1 0.7

問15-6 あなたのお住まいは、次のどれですか。(〇は1つ)

持ち家(一戸建て)	1,193 100.0	19 1.6	306 25.6	248 20.8	71 6.0	507 42.5	42 3.5
分譲マンション	200 100.0	1 0.5	50 25.0	35 17.5	12 6.0	91 45.5	11 5.5
民間借家・アパート	165 100.0	-	27 16.4	28 17.0	13 7.9	93 56.4	4 2.4
公営借家	26 100.0	-	4 15.4	2 7.7	2 7.7	16 61.5	2 7.7
給付住宅(社宅など)	231 100.0	-	5 21.7	41 17.4	41 17.4	10 43.5	-
その他	10 100.0	-	6 60.0	1 10.0	1 10.0	2 20.0	-

問4-4 あなたは、市政に関する情報をどのようなから得ていますか。(○は2つ以内)

(上段:件数/下段:%)

	全体	広報 かまがや	市の ホームページ	か ま が や 市 民 便 利 帳	市 議 会 だ よ り	刷 物 (パンフレ ット、 チラシ など)	市 の 公 式 ツ イ ッ タ ー	回 覧 板	の 町 内 会 、 自 治 会 な ど の 集 ま り	一 般 新 聞	コ ミ ュ ニ テ ィ の 新 聞 や 情 報 誌	知 人	市 役 所 に 直 接 開 く	そ の 他	無 回 答	
合計	1,665 100.0	1,318 79.2	222 13.3	40 2.4	155 9.3	105 6.3	6 0.4	614 36.9	43 2.6	61 3.7	46 2.8	70 4.2	25 1.5	30 1.8	57 3.4	
問15-1 あなたの性別は、どちらですか。(○は1つ)																
男性	691 100.0	540 78.1	115 16.6	13 1.9	73 10.6	48 6.9	2 0.3	222 32.1	201 29.1	371 54.1	20 2.9	321 46.6	111 16.1	151 22.1	18 2.6	
女性	924 100.0	747 80.8	104 11.3	27 2.9	78 8.4	51 5.5	4 0.4	374 40.5	23 2.5	22 2.4	23 2.5	34 3.7	13 1.4	141 15.1	31 3.4	
問15-2 あなたの年齢は、おいくつですか。(○は1つ)																
20代	150 100.0	88 58.7	27 18.0	4 2.7	5 3.3	16 10.7	1 0.7	40 26.7	2 1.3	7 4.7	4 2.7	15 10.0	3 2.0	61 40.0	1 0.7	
30代	233 100.0	151 64.8	64 27.5	10 4.3	10 4.3	11 4.7	5 2.1	67 28.8	11 4.7	91 39.1	12 5.2	10 4.3	51 21.1	9 3.9	6 2.6	
40代	264 100.0	208 78.8	59 22.3	3 1.1	23 8.7	8 3.0	-	85 32.2	-	71 27.1	5 1.9	13 4.9	11 4.1	4 1.5	10 3.8	
50代	297 100.0	250 84.2	38 12.8	10 3.4	26 8.8	17 5.7	-	110 37.0	8 2.7	7 2.4	5 1.7	8 2.7	6 2.0	51 17.1	11 3.7	
60代	356 100.0	310 87.1	19 5.3	5 1.4	49 13.8	17 4.8	-	153 43.0	15 4.2	17 4.8	11 3.1	10 2.8	5 1.4	31 8.8	12 3.4	
70代以上	314 100.0	278 88.5	11 3.5	8 2.5	37 11.8	29 9.2	-	143 45.5	17 5.4	12 3.8	6 1.9	11 3.5	41 13.1	2 0.6	9 2.9	
問15-3 あなたの職業は、次のどれですか。(○は1つ)																
農業	13 100.0	12 92.3	1 7.7	-	4 30.8	-	-	7 53.8	2 15.4	-	-	-	-	-	-	
商工・サービス・自営業	91 100.0	66 72.5	14 15.4	3 3.3	8 8.8	7 7.7	-	32 35.2	4 4.4	8 8.8	2 2.2	4 4.4	4 4.4	3 3.3	3 3.3	
会社員	411 100.0	308 74.9	90 21.9	7 1.7	35 8.5	22 5.4	2 0.5	113 27.5	7 1.7	14 3.4	9 2.2	24 5.8	2 0.5	8 1.9	13 3.2	
公務員	57 100.0	45 78.9	11 19.3	2 3.5	5 8.8	5 8.8	-	18 31.6	-	3 5.3	-	-	2 3.5	2 2.9	-	
専門職(医師・弁護士など)	41 100.0	30 73.2	6 14.6	-	1 2.4	3 7.3	-	11 26.8	1 2.4	-	-	3 7.3	1 2.4	3 7.3	1 2.4	
自由業(著述・芸術・芸能など)	231 100.0	12 5.2	5 2.1	1 0.4	2 0.8	4 1.7	-	11 4.7	1 0.4	-	-	-	-	1 0.4	4 1.7	
学生	29 100.0	15 51.7	3 10.3	1 3.4	-	2 6.9	1 3.4	11 37.9	-	1 3.4	-	4 13.8	-	-	1 3.4	
派遣	15 100.0	8 53.3	3 20.0	-	-	-	-	6 40.0	-	1 6.7	1 6.7	1 6.7	-	1 6.7	1 6.7	
パート・アルバイト	272 100.0	219 80.5	27 9.9	8 2.9	23 8.5	15 5.5	1 0.4	109 40.1	4 1.5	8 2.9	10 3.7	8 2.9	4 1.5	4 1.5	10 3.7	
無職(専業主婦(夫)、年金受給者を含む)	657 100.0	565 86.0	58 8.8	18 2.7	69 10.5	43 6.5	11 1.7	279 42.5	24 3.7	24 3.7	18 2.7	22 3.3	11 1.7	71 11.1	19 2.9	
問15-3-1 (問15-3で「1～9」と回答した方にお問いします。あなたの就業・就学先は、次のどこですか。(○は1つ)																
鎌ヶ谷市内	208 100.0	170 81.7	27 13.0	6 2.9	19 9.1	81 38.1	-	84 40.4	71 34.1	51 24.4	27 13.0	61 29.1	51 24.4	57 27.4	5 2.4	
市川市	24 100.0	16 66.7	1 4.2	-	4 16.7	1 4.2	-	9 37.5	-	2 8.3	-	1 4.2	-	-	1 4.2	
船橋市	121 100.0	96 79.3	21 17.4	1 0.8	11 9.1	6 5.0	11 9.1	37 30.6	2 1.7	4 3.3	4 3.3	7 5.8	3 2.5	3 2.5	3 2.5	
松戸市	54 100.0	39 72.2	4 7.4	2 3.7	7 13.0	5 9.3	5 9.3	17 31.5	1 1.9	1 1.9	1 1.9	1 1.9	-	1 1.9	3 5.6	
柏市	39 100.0	30 76.9	5 12.8	-	4 10.3	3 7.7	-	8 20.5	-	3 7.7	3 7.7	2 5.1	-	4 10.3	-	
白井市	38 100.0	27 71.1	8 21.1	-	3 7.9	3 7.9	-	19 50.0	1 2.6	1 2.6	-	-	-	-	2 5.3	
その他の県内市町村	1061 100.0	81 7.6	18 17.0	31 2.8	71 6.6	71 6.6	-	331 31.2	81 7.6	81 7.6	41 3.8	9 0.8	1 0.1	41 3.8	3 0.3	
東京都	292 100.0	201 68.8	65 22.3	8 2.7	17 5.8	21 7.2	3 1.0	82 28.1	3 1.0	13 4.5	8 2.7	16 5.5	7 2.4	7 2.4	12 4.1	
その他	40 100.0	28 70.0	8 20.0	-	3 7.5	-	-	17 42.5	1 2.5	1 2.5	2 5.0	1 2.5	-	-	2 5.0	
問15-4 あなたの住む地区は、次のどこですか。(○は1つ)																
中央地区	363 100.0	280 77.1	53 14.6	4 1.1	28 7.7	22 6.1	-	122 33.6	41 11.3	16 4.4	12 3.3	19 5.2	71 19.5	12 3.3	12 3.3	
中央東地区	2961 100.0	249 84.1	43 14.5	7 2.4	261 8.8	151 5.1	-	1091 36.8	91 3.0	91 3.0	91 3.0	121 4.1	51 1.7	31 1.0	71 2.4	
東部地区	395 100.0	313 79.2	58 14.7	8 2.0	32 8.1	25 6.3	2 0.5	165 41.8	11 2.8	12 3.0	81 2.0	91 2.3	31 0.8	41 1.0	11 2.8	
南部地区	295 100.0	237 80.3	35 11.9	12 4.1	37 12.5	231 7.8	2 0.7	103 34.9	121 4.1	121 4.1	121 4.1	131 4.4	41 1.4	24 0.8	10 3.4	
西部地区	148 100.0	119 80.4	14 9.5	6 4.1	16 10.8	6 4.1	2 1.4	52 35.1	4 2.7	4 2.7	2 1.4	3 2.0	2 1.4	2 1.4	6 4.1	
北部地区	1071 100.0	82 7.6	14 13.1	11 0.9	121 11.2	71 6.5	-	441 41.1	2 1.9	6 5.6	-	9 8.4	1 0.9	11 0.9	3 2.8	
問15-5 鎌ヶ谷市でのあなたの居住年数は、どれくらいになりますか。(○は1つ)																
3年未満	104 100.0	46 44.2	32 30.8	5 4.8	5 4.8	101 96.1	1 1.0	32 30.8	-	4 4.8	7 6.7	4 3.8	31 2.9	4 3.8	4 3.8	
3～5年	122 100.0	89 73.0	32 26.2	7 5.7	8 6.6	111 90.0	-	37 30.3	1 0.8	4 3.3	8 6.6	4 3.3	11 8.8	4 3.3	2 1.6	
6～9年	1101 100.0	87 79.1	24 21.8	51 4.5	71 6.4	6 5.5	1 0.9	351 31.8	1 0.9	2 1.8	2 1.8	1 0.9	2 1.8	41 3.6	4 3.6	
10～19年	318 100.0	256 80.5	40 12.6	9 2.8	22 6.9	14 4.4	1 0.3	119 37.4	7 2.2	9 2.8	4 1.3	11 3.5	51 1.6	11 3.5	11 3.5	
20年以上	822 100.0	704 85.6	69 8.4	12 1.5	95 11.6	461 56.1	2 0.2	332 40.4	331 40.1	301 36.6	16 1.9	34 4.1	111 13.3	7 0.9	29 3.5	
生まれたときから	138 100.0	101 73.2	22 15.9	2 1.4	13 9.4	111 80.0	1 0.7	43 31.2	1 0.7	8 5.8	2 1.4	12 8.7	3 2.2	5 3.6	1 0.7	
問15-6 あなたの住まいは、次のどれですか。(○は1つ)																
持ち家(一戸建て)	1,193 100.0	976 81.8	148 12.4	25 2.1	1201 10.1	61 5.1	41 0.3	505 42.3	391 33.3	341 28.8	231 19.4	481 40.4	141 12.1	181 15.1	331 28.1	
分譲マンション	200 100.0	158 79.0	26 13.0	3 1.5	14 7.0	161 80.0	2 1.0	52 26.0	3 1.5	6 3.0	8 4.0	8 4.0	7 3.5	51 2.5	111 5.5	
民間借家・アパート	165 100.0	112 67.9	38 23.0	8 4.8	11 6.7	171 10.3	-	24 14.5	11 6.6	121 7.3	10 6.1	71 4.2	31 1.8	41 2.4	71 4.2	
公営借家	261 100.0	18 6.9	2 0.8	1 0.4	5 1.9	-	-	71 26.9	-	2 0.7	1 0.4	1 0.4	-	-	-	
給付住宅(社宅など)	231 100.0	15 6.5	4 1.7	2 0.8	21 9.1	4 1.7	-	71 30.4	-	2 0.8	1 0.4	1 0.4	-	-	-	
その他	10 100.0	7 70.0	1 10.0	1 10.0	1 10.0	-	-	3 30.0	-	3 30.0	-	-	-	-	-	

問4-5 あなたは、市政に関する情報を十分に得られていると思いますか。(○は1つ)

(上段:件数/下段:%)

	全 体	得 ら れ て い る	あ る 程 度 得 ら れ て い る	い ま ま 得 ら れ て い な い	全 く 得 ら れ て い な い	わ か ら な い	無 回 答
合計	1,665 100.0	301 1.8	606 36.4	637 38.3	117 7.0	213 12.8	62 3.7

問15-1 あなたの性別は、どちらですか。(○は1つ)

男性	691 100.0	13 1.9	263 38.1	267 38.6	50 7.2	77 11.1	21 3.0
女性	924 100.0	15 1.6	329 35.6	350 37.9	65 7.0	132 14.3	33 3.6

問15-2 あなたの年齢は、おいくつですか。(○は1つ)

20代	150 100.0	1 0.7	30 20.0	69 46.0	26 17.3	22 14.7	2 1.3
30代	233 100.0	3 1.3	58 24.9	111 47.6	26 11.2	30 12.9	5 2.1
40代	264 100.0	2 0.8	92 34.8	92 34.8	22 8.3	48 18.2	8 3.0
50代	297 100.0	5 1.7	114 38.4	121 40.7	13 4.4	33 11.1	11 3.7
60代	356 100.0	4 1.1	143 40.2	137 38.5	23 6.5	36 10.1	13 3.7
70代以上	314 100.0	13 4.1	154 49.0	87 27.7	5 1.6	40 12.7	15 4.8

問15-3 あなたの職業は、次のどれですか。(○は1つ)

農業	13 100.0	-	6 46.2	5 38.5	1 7.7	1 7.7	-
商工・サービス・自営業	91 100.0	3 3.3	34 37.4	37 40.7	8 8.8	6 6.6	3 3.3
会社員	411 100.0	5 1.2	125 30.4	170 41.4	44 10.7	55 13.4	12 2.9
公務員	57 100.0	1 1.8	25 43.9	27 47.4	1 1.8	3 5.3	-
専門職(医師・弁護士など)	41 100.0	1 2.4	10 24.4	19 46.3	3 7.3	7 17.1	1 2.4
自由業(著述・芸術・芸能など)	23 100.0	-	6 26.1	13 66.5	1 4.3	2 8.7	1 4.3
学生	29 100.0	-	7 24.1	13 44.8	4 13.8	4 13.8	1 3.4
派遣	15 100.0	-	4 26.7	4 26.7	4 26.7	2 13.3	1 6.7
パート・アルバイト	272 100.0	2 0.7	87 32.0	117 43.0	19 7.0	36 13.2	11 4.0
無職(専業主婦(夫)、年金受給者を含む)	657 100.0	16 2.4	284 43.2	210 32.0	30 4.6	92 14.0	25 3.8

問15-3-1 [問15-3で「1~9」と回答した方にお伺いします。]あなたの就業・就学先は、次のどこですか。(○は1つ)

鎌ヶ谷市内	208 100.0	3 1.4	75 36.1	88 42.3	12 5.8	25 12.0	5 2.4
市川市	24 100.0	1 4.2	5 20.8	6 25.0	9 37.5	2 8.3	1 4.2
船橋市	121 100.0	1 0.8	35 28.9	57 47.1	9 7.4	15 12.4	4 3.3
松戸市	54 100.0	-	18 33.3	22 40.7	3 5.6	8 14.8	3 5.6
柏市	39 100.0	-	13 33.3	17 43.6	6 15.4	3 7.7	-
白井市	38 100.0	-	14 36.8	16 42.1	2 5.3	5 13.2	1 2.6
その他の県内市町村	106 100.0	2 1.9	36 31.1	48 45.3	10 9.4	11 10.4	2 1.9
東京都	292 100.0	5 1.7	88 30.1	116 39.7	32 11.0	40 13.7	11 3.8
その他	40 100.0	-	15 37.5	19 47.5	2 5.0	3 7.5	1 2.5

問15-4 あなたのお住まいの地区は、次のどこですか。(○は1つ)

中央地区	363 100.0	8 2.2	126 34.7	147 40.5	20 5.5	49 13.5	13 3.6
中央東地区	296 100.0	8 2.7	116 39.2	105 35.5	23 7.8	36 12.2	8 2.7
東部地区	395 100.0	9 2.3	140 35.4	151 38.2	33 8.4	50 12.7	12 3.0
南部地区	295 100.0	3 1.0	113 38.3	112 38.0	21 7.1	34 11.5	12 4.1
西部地区	148 100.0	-	55 37.2	54 36.5	12 8.1	22 14.9	5 3.4
北部地区	107 100.0	1 0.9	36 33.6	46 43.0	6 5.6	14 13.1	4 3.7

問15-5 鎌ヶ谷市でのあなたの居住年数は、どれくらいになりますか。(○は1つ)

3年未満	104 100.0	1 1.0	26 25.0	40 38.5	15 14.4	17 16.3	5 4.8
3~5年	129 100.0	1 0.8	33 27.0	57 46.7	9 7.4	20 16.4	2 1.6
6~9年	110 100.0	1 0.9	35 31.8	45 40.9	12 10.9	14 12.7	3 2.7
10~19年	318 100.0	8 2.5	106 33.3	129 40.6	25 7.9	38 11.9	12 3.8
20年以上	822 100.0	14 1.7	351 42.7	288 35.0	34 4.1	103 12.5	32 3.9
生まれたときから	138 100.0	4 2.9	40 29.0	56 40.6	20 14.5	17 12.3	1 0.7

問15-6 あなたのお住まいは、次のどれですか。(○は1つ)

持ち家(一戸建て)	1,193 100.0	23 1.9	466 39.1	437 36.6	73 6.1	155 13.0	39 3.3
分譲マンション	200 100.0	3 1.5	66 33.0	84 42.0	14 7.0	22 11.0	11 5.5
民間借家・アパート	165 100.0	2 1.2	40 24.2	74 44.8	19 11.5	26 15.8	4 2.4
公営借家	26 100.0	-	5 19.2	11 42.3	5 19.2	4 15.4	1 3.8
給与住宅(社宅など)	231 100.0	-	10 4.3	91 39.1	21 8.7	2 0.8	-
その他	10 100.0	-	5 50.0	3 30.0	2 20.0	-	-

問4-6 あなたは、ご自身が市政に参加することについてはどう思われますか。(○は1つ)

(上段:件数/下段:%)

	全体	と積極的に参加したい	ある程度は参加した	あまり参加するつもりはない	全く参加するつもりはない	わからない	無回答
合計	1,665	41	397	743	166	249	69
	100.0	2.5	23.8	44.6	10.0	15.0	4.1

問15-1 あなたの性別は、どちらですか。(○は1つ)

男性	691	25	171	309	69	84	27
	100.0	3.6	25.6	44.7	10.0	12.2	3.9
女性	924	16	210	415	91	158	34
	100.0	1.7	22.7	44.9	9.8	17.1	3.7

問15-2 あなたの年齢は、おいくつですか。(○は1つ)

20代	150	3	35	67	21	23	1
	100.0	2.0	23.3	44.7	14.0	15.3	0.7
30代	233	6	67	104	20	30	6
	100.0	2.6	28.8	44.6	8.6	12.9	2.6
40代	264	8	68	117	29	36	6
	100.0	3.0	25.8	44.3	11.0	13.6	2.3
50代	297	11	76	124	29	46	11
	100.0	3.7	25.6	41.8	9.8	15.5	3.7
60代	356	7	68	168	35	58	20
	100.0	2.0	19.1	47.2	9.8	16.3	5.6
70代以上	314	6	74	144	26	49	15
	100.0	1.9	23.6	45.9	8.3	15.6	4.8

問15-3 あなたの職業は、次のどれですか。(○は1つ)

農業	13	-	2	9	-	2	-
	100.0	-	15.4	69.2	-	15.4	-
商工・サービス・自営業	91	4	28	28	12	15	4
	100.0	4.4	30.8	30.8	13.2	16.5	4.4
会社員	411	16	102	179	43	57	14
	100.0	3.9	24.8	43.6	10.5	13.9	3.4
公務員	57	4	19	26	5	3	-
	100.0	7.0	33.3	45.6	8.8	5.3	-
専門職(医師・弁護士など)	41	-	16	15	4	5	1
	100.0	-	39.0	36.6	9.8	12.2	2.4
自由業(著述・芸術・芸能など)	23	1	5	8	4	3	2
	100.0	4.3	21.7	34.8	17.4	13.0	8.7
学生	29	-	6	13	3	6	1
	100.0	-	20.7	44.8	10.3	20.7	3.4
派遣	15	1	3	9	1	1	-
	100.0	6.7	20.0	60.0	6.7	6.7	-
パート・アルバイト	272	5	63	125	26	42	11
	100.0	1.8	23.2	46.0	9.6	15.4	4.0
無職(専業主婦(夫)、年金受給者を含む)	657	10	143	309	62	106	27
	100.0	1.5	21.8	47.0	9.4	16.1	4.1

問15-3-1 [問15-3で「1~9」と回答した方にお伺いします。]あなたの就業・就学先は、次のどこですか。(○は1つ)

鎌ヶ谷市内	208	6	53	87	25	31	6
	100.0	2.9	25.5	41.8	12.0	14.9	2.9
市川市	24	-	9	8	4	2	1
	100.0	-	37.5	33.3	16.7	8.3	4.2
船橋市	121	3	30	53	17	15	3
	100.0	2.5	24.8	43.8	14.0	12.4	2.5
松戸市	54	2	7	29	2	11	3
	100.0	3.7	13.0	53.7	3.7	20.4	5.6
柏市	39	4	7	18	5	5	-
	100.0	10.3	17.9	46.2	12.8	12.8	-
白井市	38	-	11	19	3	3	2
	100.0	-	28.9	50.0	7.9	7.9	5.3
その他の県内市町村	106	4	32	46	7	15	2
	100.0	3.8	30.2	43.4	6.6	14.2	1.9
東京都	292	9	74	125	30	42	12
	100.0	3.1	25.3	42.8	10.3	14.4	4.1
その他	40	3	11	19	3	3	1
	100.0	7.5	27.5	47.5	7.5	7.5	2.5

問15-4 あなたのお住まいの地区は、次のどこですか。(○は1つ)

中央地区	363	9	97	160	38	46	13
	100.0	2.5	26.7	44.1	10.5	12.7	3.6
中央東地区	296	8	75	125	33	44	11
	100.0	2.7	25.3	42.2	11.1	14.9	3.7
東部地区	395	9	93	177	42	57	17
	100.0	2.3	23.5	44.8	10.6	14.4	4.3
南部地区	295	6	66	135	32	45	11
	100.0	2.0	22.4	45.8	10.8	15.3	3.7
西部地区	148	7	28	75	8	25	5
	100.0	4.7	18.9	50.7	5.4	16.9	3.4
北部地区	107	2	29	46	6	21	3
	100.0	1.9	27.1	43.0	5.6	19.6	2.8

問15-5 鎌ヶ谷市でのあなたの居住年数は、どれくらいになりますか。(○は1つ)

3年未満	104	2	28	37	8	25	4
	100.0	1.9	26.9	35.6	7.7	24.0	3.8
3~5年	122	7	31	53	13	17	1
	100.0	5.7	25.4	43.4	10.7	13.9	0.8
6~9年	110	2	30	46	13	16	3
	100.0	1.8	27.3	41.8	11.8	14.5	2.7
10~19年	318	11	77	128	42	46	14
	100.0	3.5	24.2	40.3	13.2	14.5	4.4
20年以上	822	14	178	402	70	120	38
	100.0	1.7	21.7	48.9	8.5	14.6	4.6
生まれたときから	138	4	43	57	15	17	2
	100.0	2.9	31.2	41.3	10.9	12.3	1.4

問15-6 あなたのお住まいは、次のどれですか。(○は1つ)

持ち家(一戸建て)	1,193	31	297	534	109	178	44
	100.0	2.6	24.9	44.8	9.1	14.9	3.7
分譲マンション	200	3	47	90	21	27	12
	100.0	1.5	23.5	45.0	10.5	13.5	6.0
民間借家・アパート	165	7	30	74	19	30	5
	100.0	4.2	18.2	44.8	11.5	18.2	3.0
公営借家	26	-	7	10	5	4	-
	100.0	-	26.9	38.5	19.2	15.4	-
給付住宅(社宅など)	23	-	5	13	4	1	-
	100.0	-	21.7	56.5	17.4	4.3	-
その他	10	-	2	3	2	2	1
	100.0	-	20.0	30.0	20.0	20.0	10.0

〔問4-6で「参加したい(1または2)」と回答した方にお伺いします〕

問4-6-1 具体的にどのような方法で市政に参加したいと思いますか。(〇は1つ)

(上段:件数/下段:%)

	全 体	た い 市の 審 議 会 に 参 加 し た い	あ れ ば 市 長 と の 対 話 集 会 が あ ら ば 参 加 し た い	い り 個 人 的 に 参 加 し た い	苦 情 ・ 陳 情 な ど に よ り 参 加 し た い	各 種 の 委 員 な ど を 引 き 受 け る こ と に よ り	各 種 の 委 員 な ど を 引 き 受 け る こ と に よ り	ア ン ケ ー ト 調 査 な ど を 通 じ て 参 加 し た い	た い の 管 理 や 運 営 に 参 加 し た い	コ ミュ ニ ティ セ ン タ ー な ど 集 会 施 設 の 管 理 や 運 営 に 参 加 し た い	そ の 他	無 回 答
合計	438 100.0	29 6.6	57 13.0	34 7.8	21 4.8	232 53.0	21 4.8	19 4.3	11 2.5	35 8.0		

問15-1 あなたの性別は、どちらですか。(〇は1つ)

男性	202 100.0	20 9.9	35 17.3	20 9.9	13 6.4	85 42.1	6 3.0	5 2.5	18 8.9
女性	226 100.0	9 4.0	18 8.0	14 6.2	8 3.5	144 63.7	13 5.8	6 2.7	17 7.5

問15-2 あなたの年齢は、おいくつですか。(〇は1つ)

20代	38 100.0	4 10.5	6 15.8	1 2.6	-	23 60.5	2 5.3	-	2 5.3
30代	73 100.0	5 6.8	6 8.2	6 8.2	4 5.5	46 63.0	2 2.7	2 2.7	2 2.7
40代	76 100.0	3 3.9	11 14.5	6 7.9	4 5.3	43 56.6	-	3 3.9	6 7.9
50代	87 100.0	7 8.0	7 8.0	7 8.0	2 2.3	50 57.5	5 5.7	2 2.3	7 8.0
60代	75 100.0	7 9.3	11 14.7	5 6.7	8 10.7	29 38.7	8 10.7	3 4.0	4 5.3
70代以上	80 100.0	3 3.8	12 15.0	7 8.8	3 3.8	38 47.5	2 2.5	1 1.3	14 17.5

問15-3 あなたの職業は、次のどれですか。(〇は1つ)

農業	2 100.0	-	1 50.0	-	-	1 50.0	-	-	-
商工・サービス・自営業	32 100.0	4 12.5	4 12.5	4 12.5	3 9.4	10 31.3	1 3.1	2 6.3	4 12.5
会社員	118 100.0	10 8.5	20 16.9	7 5.9	6 5.1	60 50.8	4 3.4	5 4.2	6 5.1
公務員	23 100.0	3 13.0	1 4.3	2 8.7	1 4.3	11 47.8	1 4.3	1 4.3	3 13.0
専門職(医師・弁護士など)	16 100.0	-	2 12.5	1 18.8	-	9 56.3	1 6.3	1 6.3	-
自由業(著述・芸術・芸能など)	6 100.0	-	1 16.7	-	1 16.7	2 33.3	1 16.7	-	1 16.7
学生	6 100.0	-	1 16.7	1 16.7	-	4 66.7	-	-	-
派遣	4 100.0	-	2 50.0	1 25.0	-	2 50.0	-	-	-
パート・アルバイト	68 100.0	4 5.9	6 8.8	3 4.4	2 2.9	45 66.2	3 4.4	1 1.5	4 5.9
無職(専業主婦(夫)、年金受給者を含む)	153 100.0	8 5.2	15 9.8	12 7.8	8 5.2	85 55.6	8 5.2	1 0.7	16 10.5

問15-3-1 〔問15-3で「1~9」と回答した方にお伺いします。〕あなたの就業・就学先は、次のどこですか。(〇は1つ)

鎌ヶ谷市内	59 100.0	4 6.8	9 15.3	3 5.1	4 6.8	34 57.6	1 1.7	1 1.7	3 5.1
市川市	9 100.0	-	-	-	-	8 88.9	-	-	1 11.1
船橋市	33 100.0	2 6.1	5 15.2	3 9.1	2 6.1	17 51.5	2 6.1	-	2 6.1
松戸市	9 100.0	1 11.1	1 11.1	-	-	6 66.7	-	1 11.1	-
柏市	11 100.0	2 18.2	1 9.1	-	2 18.2	5 45.5	1 9.1	-	-
白井市	11 100.0	1 9.1	1 9.1	1 9.1	-	7 63.6	1 9.1	-	-
その他の県内市町村	36 100.0	6 16.7	8 22.2	1 2.8	1 2.8	22 61.1	2 5.6	1 2.8	1 2.8
東京都	83 100.0	4 4.8	16 19.3	9 10.8	5 6.0	37 44.6	2 2.4	4 4.8	6 7.2
その他	14 100.0	1 7.1	2 14.3	2 14.3	-	5 35.7	1 7.1	2 14.3	1 7.1

問15-4 あなたの住むお住まいの地区は、次のどこですか。(〇は1つ)

中央地区	106 100.0	8 7.5	11 10.4	10 9.4	4 3.8	58 54.7	3 2.8	3 2.8	9 8.5
中央東地区	83 100.0	8 9.6	16 19.3	7 8.4	7 8.4	39 47.0	3 3.6	-	3 3.6
東部地区	102 100.0	7 6.9	10 9.8	9 8.8	5 4.9	50 49.0	5 4.9	6 5.9	10 9.8
南部地区	72 100.0	2 2.8	9 12.5	1 1.4	3 4.2	44 61.1	6 8.3	1 1.4	6 8.3
西部地区	35 100.0	4 11.4	3 8.6	3 8.6	1 2.9	20 57.1	-	1 2.9	3 8.6
北部地区	31 100.0	-	4 12.9	2 6.5	1 3.2	18 58.1	2 6.5	-	4 12.9

問15-5 鎌ヶ谷市でのあなたの居住年数は、どれくらいになりますか。(〇は1つ)

3年未満	30 100.0	4 13.3	5 16.7	2 6.7	-	13 43.3	2 6.7	1 3.3	3 10.0
3~5年	38 100.0	1 2.6	3 7.9	3 7.9	2 5.3	26 68.4	1 2.6	1 2.6	1 2.6
6~9年	32 100.0	1 3.1	5 15.6	1 3.1	1 3.1	22 68.8	1 3.1	1 3.1	1 3.1
10~19年	88 100.0	9 10.2	11 12.5	7 8.0	3 3.4	47 53.4	4 4.5	1 1.1	6 6.8
20年以上	192 100.0	13 6.8	23 12.0	17 8.9	12 6.3	90 46.9	10 5.2	6 3.1	21 10.9
生まれたときから	47 100.0	1 2.1	5 10.6	2 4.3	4 8.5	30 63.8	1 2.1	1 2.1	3 6.4

問15-6 あなたの住まいは、次のどれですか。(〇は1つ)

持ち家(一戸建て)	328 100.0	19 5.8	12 3.7	8 2.5	5 1.5	191 58.2	13 4.0	7 2.1	29 8.8
分譲マンション	50 100.0	3 6.0	5 10.0	2 4.0	-	31 62.0	4 8.0	3 6.0	2 4.0
民間借家・アパート	37 100.0	4 10.8	5 13.5	3 8.1	2 5.4	17 45.9	1 2.7	1 2.7	4 10.8
公営借家	7 100.0	1 14.3	1 14.3	-	-	4 57.1	1 14.3	-	-
給付住宅(社宅など)	5 100.0	2 40.0	-	-	-	3 60.0	-	-	-
その他	2 100.0	-	1 50.0	-	-	1 50.0	-	-	-

問5-1 あなたは、余暇時間をどのように過ごしていますか。(〇は2つ以内)

(上段:件数/下段:%)

	全体	自宅が多い	自宅外で興味を楽しむことが多い	趣味やサークル活動を楽しむことが多い	親しい人が多い	家で過ごすことが多い	家族と過ごすことが多い	友人や知人と過ごすことが多い	仕事に役立つ勉強などをすることが多い	スポーツをすることが多い	地域活動やボランティアなどに参加することが多い	市内会館、自治会などに参加することが多い	創作・教養などの講座に参加することが多い	その他	無回答
合計	1,665 100.0	521 31.3	352 21.1	784 47.1	438 26.3	292 17.5	73 4.4	210 12.6	44 2.6	29 1.7	52 3.1	14 0.8			
問5-1-1 あなたの性別は、どちらですか。(〇は1つ)															
男性	691 100.0	254 36.8	149 21.6	303 43.8	158 22.9	70 10.1	33 4.8	131 19.0	20 2.9	41 5.9	18 2.6	6 0.9			
女性	924 100.0	255 27.6	190 20.6	458 49.6	268 29.0	216 23.4	40 4.3	74 8.0	20 2.2	23 2.5	34 3.7	4 0.4			
問5-1-2 あなたの年齢は、おいくつですか。(〇は1つ)															
20代	150 100.0	59 39.3	32 21.3	53 35.3	36 24.0	55 36.7	8 5.3	12 8.0	1 0.7	1 0.7	4 2.7	-			
30代	233 100.0	53 22.7	38 16.3	109 46.8	104 44.6	53 22.7	15 6.4	21 9.0	21 9.0	1 0.4	6 2.6	-			
40代	264 100.0	65 24.6	49 18.6	120 45.5	105 39.8	44 16.7	7 2.7	32 12.1	1 0.4	2 0.8	12 4.5	1 0.4			
50代	297 100.0	89 30.0	48 16.2	148 49.8	81 27.3	48 16.2	17 5.7	46 15.5	5 1.7	4 1.3	14 4.7	2 0.7			
60代	356 100.0	129 36.2	88 24.7	174 48.9	62 17.4	49 13.8	17 4.8	51 14.3	14 3.9	9 2.5	8 2.2	5 0.6			
70代以上	314 100.0	111 35.4	84 26.8	158 50.3	38 12.1	37 11.8	9 2.9	43 13.7	17 5.4	12 3.8	8 2.5	5 1.6			
問5-1-3 あなたの職業は、次のどれですか。(〇は1つ)															
農業	13 100.0	3 23.1	1 7.7	7 53.8	3 23.1	5 38.5	1 7.7	-	1 7.7	-	1 7.7	1 7.7	-		
商工・サービス・自営業	911 100.0	28 3.1	18 1.9	34 3.7	22 2.4	12 1.3	12 1.3	14 1.5	4 0.4	1 0.1	5 0.5	3 0.3			
会社員	411 100.0	119 29.0	87 21.2	175 42.6	138 33.6	73 17.8	23 5.4	60 14.6	5 1.2	1 0.2	13 3.2	-			
公務員	57 100.0	11 19.3	14 24.6	28 49.1	22 38.6	8 14.0	7 12.3	9 15.8	-	-	-	-			
専門職(医師・弁護士など)	41 100.0	14 34.1	9 22.0	10 24.4	11 26.8	10 24.4	7 17.1	7 17.1	-	-	-	-			
自由業(著述・芸術・芸能など)	29 100.0	14 52.2	5 17.2	7 30.4	4 17.4	6 26.1	2 8.7	1 4.3	-	-	3 13.0	-			
学生	29 100.0	4 14.3	3 17.2	8 34.5	3 6.9	3 37.9	4 6.9	1 17.2	-	-	1 11.1	-			
派遣	15 100.0	4 26.7	3 20.0	8 53.3	3 20.0	3 20.0	4 26.7	1 6.7	-	-	1 6.7	-			
パート・アルバイト	272 100.0	66 24.3	51 18.8	142 52.2	85 31.3	74 27.2	7 2.6	25 9.2	5 1.8	4 1.5	10 3.7	1 0.4			
無職(専業主婦(夫)、年金受給者を含む)	657 100.0	234 35.6	145 22.1	339 51.6	135 20.5	83 12.6	9 1.4	83 12.6	24 3.7	20 3.0	19 2.9	6 0.9			
問5-3-1 問5-3で「1~9」と回答した方にお伺いします。あなたの就業・就学先は、次のどこですか。(〇は1つ)															
鎌ヶ谷市内	208 100.0	55 26.4	38 18.3	88 42.3	61 29.3	53 25.5	16 7.7	24 11.5	6 2.9	3 1.4	11 5.3	3 1.4			
市川市	24 100.0	8 33.3	3 12.5	14 58.3	7 29.2	5 20.8	1 4.2	2 8.3	-	-	2 8.3	-			
船橋市	121 100.0	30 24.8	30 24.8	57 47.1	31 25.6	11 9.1	24 19.8	16 13.2	11 9.1	1 0.8	31 25.6	-			
松戸市	54 100.0	20 37.0	12 22.2	27 50.0	19 35.2	6 11.1	3 5.6	8 14.8	1 1.8	-	1 1.8	-			
柏市	39 100.0	10 25.6	4 10.3	16 41.0	11 28.2	8 20.5	3 7.7	7 17.9	-	-	1 2.6	-			
白井市	38 100.0	9 23.7	9 23.7	14 36.8	13 34.2	10 26.3	1 2.6	5 13.2	2 5.3	-	2 5.3	-			
その他の県内市町村	106 100.0	32 30.2	19 17.9	52 49.1	28 26.4	20 18.9	7 6.6	14 13.2	7 6.6	-	3 2.8	-			
東京都	292 100.0	87 29.8	67 22.9	122 41.8	97 33.2	61 20.9	15 5.2	40 13.7	11 3.7	7 2.4	8 2.7	-			
その他	40 100.0	11 27.5	7 17.5	17 42.5	12 30.0	11 27.5	2 5.0	4 10.0	2 5.0	-	2 5.0	-			
問5-4 あなたの住まいの地区は、次のどこですか。(〇は1つ)															
中央地区	363 100.0	112 30.9	78 21.5	162 44.6	105 28.9	65 17.9	22 6.1	45 12.4	5 1.4	8 2.2	8 2.2	2 0.6			
中央東地区	296 100.0	89 30.1	70 23.6	140 47.3	61 20.6	52 17.6	10 3.4	41 13.9	8 2.7	8 2.7	12 4.1	1 0.3			
東部地区	395 100.0	134 33.9	83 21.0	187 47.3	104 26.3	69 17.5	19 4.8	40 10.1	13 3.3	4 1.0	14 3.5	2 0.5			
南部地区	295 100.0	89 30.2	48 16.3	154 52.2	83 28.1	54 18.3	12 4.1	37 12.5	12 4.1	5 1.7	9 3.1	2 0.7			
西部地区	148 100.0	45 30.4	33 22.3	69 46.6	41 27.7	24 16.2	5 3.4	27 18.2	1 0.7	-	4 2.7	3 2.0			
北部地区	107 100.0	35 32.7	25 23.4	48 44.9	31 29.0	18 16.8	5 4.7	13 12.1	1 0.9	2 1.9	4 3.7	-			
問5-5 鎌ヶ谷市でのあなたの居住年数は、どれくらいになりますか。(〇は1つ)															
3年未満	104 100.0	21 20.2	18 17.3	45 43.3	53 51.0	20 19.2	5 4.8	10 9.6	-	1 1.0	2 1.9	-			
3~5年	122 100.0	40 32.8	16 13.1	59 48.4	58 47.5	15 12.3	6 4.9	8 6.6	-	-	5 4.1	-			
6~9年	110 100.0	30 27.3	23 20.9	52 47.3	36 32.7	16 14.5	6 5.5	9 8.2	2 1.8	1 0.9	4 3.6	-			
10~19年	318 100.0	96 30.2	63 19.8	147 46.2	94 29.6	59 18.6	11 3.5	41 13.2	11 3.5	4 1.3	12 3.8	2 0.6			
20年以上	822 100.0	274 33.3	199 24.2	391 47.6	148 18.0	139 16.9	38 4.6	123 15.0	31 3.8	20 2.4	28 3.4	7 0.7			
生まれたときから	138 100.0	48 34.8	19 13.8	69 50.0	36 26.1	36 26.1	5 3.6	11 8.0	3 2.2	1 0.7	1 0.7	14 1.4			
問5-6 あなたの住まいは、次のどれですか。(〇は1つ)															
持ち家(一戸建て)	1,193 100.0	403 33.8	252 21.1	550 46.1	300 25.1	217 18.2	49 4.1	155 13.0	35 2.9	23 1.9	33 2.8	8 0.7			
分譲マンション	200 100.0	47 23.5	43 21.5	96 48.0	63 31.5	35 17.5	13 6.5	28 14.0	4 2.0	2 1.0	9 4.5	-			
民間借家・アパート	165 100.0	45 27.3	29 17.6	86 52.1	50 30.3	29 17.6	6 3.6	15 9.1	11 6.6	2 1.2	6 3.6	-			
公営借家	26 100.0	6 23.1	6 23.1	16 61.5	7 26.9	1 3.8	2 7.7	2 7.7	-	-	2 7.7	-			
給与住宅(社宅など)	23 100.0	5 21.7	6 26.1	11 47.8	7 30.4	1 4.3	3 13.0	4 17.4	-	-	1 4.3	-			
その他	10 100.0	2 20.0	3 30.0	5 50.0	-	2 20.0	-	1 10.0	-	-	1 10.0	10 10.0			

問5-2-1 あなたは、次の中でこの1年間、継続して行っているものがありますか。(行っているもの全てに○)

(上段:件数/下段:%)

Table with 12 columns: 全体, なり, 取, 取, 取, 取, 取, 取, 取, 取, 取, 取, 取. Rows include 合計, 男性, 女性.

問15-1 あなたの性別は、どちらですか。(○は1つ)

Table with 12 columns: 男性, 女性. Rows include 合計, 男性, 女性.

問15-2 あなたの年齢は、おいくつですか。(○は1つ)

Table with 12 columns: 20代, 30代, 40代, 50代, 60代, 70代以上. Rows include 合計, 20代, 30代, 40代, 50代, 60代, 70代以上.

問15-3 あなたの職業は、次のどれですか。(○は1つ)

Table with 12 columns: 農業, 商工・サービス・自営業, 会社員, 公務員, 専門職(医師・弁護士など), 自由業(著述・芸術・芸能など), 学生, 派遣, パート・アルバイト, 無職(専業主婦(夫)、年金受給者を含む).

問15-3-1 (問15-3で「1~9」と回答した方にお伺いします。あなたの就業・就学先は、次のどこですか。(○は1つ)

Table with 12 columns: 鎌ヶ谷市内, 市川市, 船橋市, 松戸市, 柏市, 白井市, その他の県内市町村, 東京都, その他.

問15-4 あなたのお住まいの地区は、次のどこですか。(○は1つ)

Table with 12 columns: 中央地区, 中央東地区, 東部地区, 南部地区, 西部地区, 北部地区.

問15-5 鎌ヶ谷市でのあなたの居住年数は、どれくらいになりますか。(○は1つ)

Table with 12 columns: 3年未満, 3~5年, 6~9年, 10~19年, 20年以上, 生まれたときから.

問15-6 あなたのお住まいは、次のどれですか。(○は1つ)

Table with 12 columns: 持ち家(一戸建て), 分譲マンション, 民間借家・アパート, 公営借家, 給付住宅(社宅など), その他.

問5-2-2 あなたは、次の中で今後やってみたい学習や文化・スポーツ活動はありますか。(これからやってみたいと思うもの全てに○)

(上段:件数/下段:%)

	全 体	な ら び に レ コ ー ド 、 外 国 語 、 英 文 等	な ら び に テ ラ リ ア 、 読 書 等	ま ま の 生 活 に 関 する 学 習 、 健 康 管 理 、 旅 行 等	な ら び に 家 庭 内 の 環 境 問 題 に 関 する 学 習 、 政 治 、 経 済 等	消 費 者 問 題 、 政 治 、 経 済 等	社 会 問 題 に 関 する 学 習 、 政 治 、 経 済 等	テ レ ビ 、 電 話 、 電 子 メ シ ジ 等	地 域 活 動 や ボ ラ ン 等	史 を め か し た 学 習 、 文 学 、 歴 史 等	一 般 教 育 を め か し た 学 習 、 文 学 、 歴 史 等	エ レ ク ト ニ ク ス の 活 動 等	ド レ シ 、 道 、 陶 芸 、 書 道 、 茶 等	趣 味 や ホ ビ イ ー の 活 動 や 学 習 等	そ の 他 の 活 動 や 学 習 等	何 も し て い な か つ た こ と は な い	無 回 答
合計	1,665 100.0	403 24.2	329 19.8	156 9.4	176 10.6	216 13.0	440 26.4	493 29.6	32 1.9	196 11.8	304 18.3						

問15-1 あなたの性別は、どちらですか。(○は1つ)

男性	691 100.0	147 21.3	100 14.5	75 10.9	76 11.0	99 14.3	197 28.5	152 22.0	121 17.4	89 12.9	128 18.5						
女性	924 100.0	246 26.6	222 24.0	81 8.5	95 10.3	113 12.2	232 25.1	333 36.0	20 2.2	104 11.3	155 16.8						

問15-2 あなたの年齢は、おいくつですか。(○は1つ)

20代	150 100.0	56 37.3	43 28.7	26 17.3	21 14.0	30 20.0	49 32.7	50 33.3	1 0.7	14 9.3	14 9.3						
30代	233 100.0	72 30.9	62 26.6	23 9.9	18 7.7	25 10.7	78 33.5	77 33.0	31 1.3	19 8.2	30 12.9						
40代	264 100.0	77 29.2	55 20.8	26 9.8	21 8.0	35 13.3	84 31.8	85 32.2	41 1.5	35 13.3	33 12.5						
50代	297 100.0	83 27.9	57 19.2	24 8.1	30 10.1	36 12.1	95 32.0	98 33.0	9 3.0	39 13.1	32 10.8						
60代	356 100.0	73 20.5	58 16.3	26 7.3	56 15.7	46 12.9	83 23.3	117 32.9	7 2.0	43 12.1	63 17.7						
70代以上	314 100.0	33 10.5	47 15.0	28 8.9	25 8.0	39 12.4	40 12.7	57 18.2	31 2.5	43 13.7	111 35.4						

問15-3 あなたの職業は、次のどれですか。(○は1つ)

農業	13 100.0	2 15.4	1 7.7	2 15.4	1 7.7	1 7.7	- -	2 15.4	1 7.7	3 23.1	3 23.1						
商工・サービス・自営業	91 100.0	17 18.7	15 16.5	5 5.5	11 12.1	6 6.6	29 31.9	20 22.0	1 1.1	12 13.2	19 20.9						
会社員	411 100.0	111 27.0	69 16.8	50 12.2	53 12.9	53 12.9	145 35.3	107 26.0	7 1.7	48 11.7	52 12.7						
公務員	57 100.0	18 31.6	13 22.8	7 12.3	7 12.3	10 17.5	21 36.8	19 33.3	21 3.5	3 5.3	6 10.5						
専門職(医師・弁護士など)	41 100.0	14 34.1	12 29.3	8 19.5	6 14.6	8 19.5	13 31.7	18 43.9	1 2.2	5 12.2	5 12.2						
自由業(著述・芸術・芸能など)	23 100.0	4 17.4	3 13.0	1 4.3	2 8.7	10 43.5	5 21.7	10 43.5	1 4.3	1 2.7	2 21.7						
学生	29 100.0	13 44.8	9 31.0	6 20.7	6 34.5	10 20.7	7 24.1	13 44.8	1 10.3	3 6.9	2 6.9						
派遣	15 100.0	7 46.7	5 33.3	1 6.7	1 6.7	1 6.7	- -	4 26.7	1 6.7	1 13.3	2 13.3						
パート・アルバイト	272 100.0	75 27.6	52 19.1	18 6.6	25 9.2	26 9.6	75 27.6	96 35.3	3 1.1	36 13.2	33 12.1						
無職(専業主婦(夫)、年金受給者を含む)	657 100.0	132 20.1	143 21.8	51 8.4	56 8.5	90 13.7	133 20.2	195 29.7	18 2.7	80 12.2	152 23.1						

問15-3-1 [問15-3で「1~9」と回答した方にお伺いします。]あなたの就業・就学先は、次のどこですか。(○は1つ)

鎌ヶ谷市内	208 100.0	56 26.9	38 18.3	16 7.7	23 11.1	29 13.9	57 27.4	74 35.6	41 19.7	18 8.7	36 17.3						
市川市	24 100.0	5 20.8	3 12.5	- -	3 12.5	2 8.3	10 41.7	8 33.3	- -	2 8.3	1 4.2						
船橋市	121 100.0	36 29.8	24 19.8	14 11.6	17 14.0	14 11.6	32 26.4	42 34.7	1 0.8	15 12.4	17 14.0						
松戸市	54 100.0	21 38.9	12 22.2	4 7.4	5 9.3	2 3.7	12 22.2	18 33.3	1 1.8	5 9.3	8 14.8						
柏市	39 100.0	9 23.1	5 12.8	4 10.3	4 17.9	4 10.3	13 33.3	9 23.1	1 1.2	5 12.8	6 15.4						
白井市	38 100.0	8 21.1	4 10.5	2 5.3	2 5.3	4 10.5	12 31.6	4 10.5	1 2.6	10 26.3	5 13.2						
その他の県内市町村	106 100.0	30 28.3	20 18.9	14 13.2	14 13.2	16 15.1	42 39.6	28 26.4	28 0.9	13 12.3	11 10.4						
東京都	292 100.0	84 28.8	59 20.2	33 11.3	35 12.0	35 12.0	104 35.6	83 28.4	6 2.1	35 12.0	33 11.3						
その他	40 100.0	6 15.0	9 22.5	7 17.5	5 12.5	10 25.0	8 20.0	14 35.0	1 2.5	5 12.5	4 10.0						

問15-4 あなたの住まいる地区は、次のどこですか。(○は1つ)

中央地区	363 100.0	75 20.7	72 19.8	29 8.0	40 11.0	54 14.9	110 30.3	115 31.7	6 1.7	41 11.3	45 12.4						
中央東地区	296 100.0	72 24.3	47 15.9	31 10.5	44 14.9	36 12.2	72 24.3	82 27.7	3 1.0	40 13.5	57 19.3						
東部地区	395 100.0	100 25.3	85 21.5	38 9.6	28 7.1	51 12.9	90 22.8	120 30.4	8 2.0	44 11.1	76 19.2						
南部地区	295 100.0	68 23.1	66 22.4	22 7.5	29 9.8	35 11.9	76 25.8	87 29.5	7 2.4	39 13.2	54 18.3						
西部地区	148 100.0	41 27.7	32 21.6	13 8.8	15 10.1	17 11.5	41 27.7	47 31.8	6 4.1	16 10.8	28 18.9						
北部地区	107 100.0	35 32.7	18 16.8	18 16.8	15 14.0	18 16.8	40 37.4	36 33.6	2 1.9	11 10.3	16 15.0						

問15-5 鎌ヶ谷市でのあなたの居住年数は、どれくらいになりますか。(○は1つ)

3年未満	104 100.0	36 34.6	24 23.1	10 9.6	12 11.5	11 10.6	39 37.5	38 36.5	11 1.0	9 8.7	9 8.7						
3~5年	122 100.0	31 25.4	36 29.5	12 9.8	9 7.4	9 7.4	41 33.6	42 34.4	2 1.6	9 7.4	21 17.2						
6~9年	110 100.0	30 27.3	27 24.5	10 9.1	7 6.4	7 6.4	29 13.6	30 26.4	4 3.6	14 12.7	15 13.6						
10~19年	318 100.0	87 27.4	62 19.5	33 10.4	41 12.9	48 15.1	89 28.0	97 30.5	9 2.8	38 11.9	50 15.7						
20年以上	822 100.0	175 21.3	146 17.8	72 8.8	91 11.1	96 11.7	189 23.0	238 29.0	151 1.8	101 12.3	165 20.1						
生まれたときから	138 100.0	33 23.9	27 19.6	15 10.9	11 8.0	11 8.0	28 20.3	42 30.4	4 0.7	22 15.9	22 15.9						

問15-6 あなたのお住まいは、次のどれですか。(○は1つ)

持ち家(一戸建て)	1,193 100.0	273 22.9	221 18.5	109 9.1	131 11.0	153 12.8	303 25.4	363 30.4	20 1.7	149 12.5	221 18.5						
分譲マンション	200 100.0	52 26.0	44 22.0	17 8.5	20 10.0	29 14.5	29 32.0	64 30.5	6 3.0	15 7.5	31 15.5						
民間借家・アパート	165 100.0	52 31.5	42 25.5	22 13.3	22 7.9	13 11.5	19 27.9	46 27.3	4 1.8	20 12.1	25 15.2						
公営借家	26 100.0	6 23.1	5 19.2	2 7.7	2 23.1	4 15.4	8 30.8	8 30.8	1 3.8	7 26.9	- -						
給付住宅(社宅など)	23 100.0	9 39.1	8 34.8	1 4.3	1 4.3	5 21.7	9 39.1	7 30.4	1 4.3	1 13.0	3 13.0						
その他	10 100.0	1 10.0	2 20.0	1 10.0	1 10.0	1 10.0	1 20.0	2 10.0	1 10.0	1 10.0	4 40.0						

問6-1 あなたは、5年前に比べて、現在の鎌谷市の行政運営はどの程度進んだと思いますか。(項目ごとに、あなたの評価に近い番号に1つずつ○)
 (ア)市政への参加の機会(各種審議会、タウンミーティングなど) (上段:件数/下段:%)

	全 体	よ く な っ た	や や よ く な っ た	変 わ ら な い	や や 悪 く な っ た	悪 く な っ た	わ か ら な い	無 回 答
合計	1,665	29	174	467	8	9	887	91
	100.0	1.7	10.5	28.0	0.5	0.5	53.3	5.5

問15-1 あなたの性別は、どちらですか。(○は1つ)

男性	691	7	79	225	4	5	341	30
	100.0	1.0	11.4	32.6	0.6	0.7	49.3	4.3
女性	924	21	89	228	4	4	527	51
	100.0	2.3	9.6	24.7	0.4	0.4	57.0	5.5

問15-2 あなたの年齢は、おいくつですか。(○は1つ)

20代	150	3	8	35	1	4	97	2
	100.0	2.0	5.3	23.3	0.7	2.7	64.7	1.3
30代	233	1	13	59	2	-	154	4
	100.0	0.4	5.6	25.3	0.9	-	66.1	1.7
40代	264	5	24	72	-	1	158	4
	100.0	1.9	9.1	27.3	-	0.4	59.8	1.5
50代	297	4	34	80	3	2	167	7
	100.0	1.3	11.4	26.9	1.0	0.7	56.2	2.4
60代	356	7	41	112	1	1	182	12
	100.0	2.0	11.5	31.5	0.3	0.3	51.1	3.4
70代以上	314	8	49	92	1	1	111	52
	100.0	2.5	15.6	29.3	0.3	0.3	35.4	16.6

問15-3 あなたの職業は、次のどれですか。(○は1つ)

農業	13	-	-	4	1	-	6	2
	100.0	-	-	30.8	7.7	-	46.2	15.4
商工・サービス・自営業	91	2	9	26	1	3	44	6
	100.0	2.2	9.9	28.6	1.1	3.3	48.4	6.6
会社員	411	3	28	123	2	3	245	7
	100.0	0.7	6.8	29.9	0.5	0.7	59.6	1.7
公務員	57	2	7	22	-	-	25	1
	100.0	3.5	12.3	38.6	-	-	43.9	1.8
専門職(医師・弁護士など)	4	1	2	10	-	-	28	-
	100.0	2.4	4.9	24.4	-	-	68.3	-
自由業(著述・芸術・芸能など)	23	-	2	5	-	1	15	-
	100.0	-	8.7	21.7	-	4.3	65.2	-
学生	29	-	2	7	-	-	20	-
	100.0	-	6.9	24.1	-	-	69.0	-
派遣	15	-	2	3	-	-	10	-
	100.0	-	13.3	20.0	-	-	66.7	-
パート・アルバイト	272	6	28	79	2	1	149	7
	100.0	2.2	10.3	29.0	0.7	0.4	54.8	2.6
無職(専業主婦(夫)、年金受給者を含む)	657	14	88	171	2	1	326	55
	100.0	2.1	13.4	26.0	0.3	0.2	49.6	8.4

問15-3-1 (問15-3で「1~9」と回答した方にお伺いします。)あなたの就業・就学先は、次のどこですか。(○は1つ)

鎌谷市内	208	1	19	59	2	2	113	9
	100.0	1.9	9.1	28.4	1.0	1.0	54.3	4.3
市川市	24	1	1	5	-	-	17	-
	100.0	4.2	4.2	20.8	-	-	70.8	-
船橋市	121	1	15	30	1	-	72	2
	100.0	0.8	12.4	24.8	0.8	-	59.5	1.7
松戸市	54	1	4	15	1	1	31	1
	100.0	1.9	7.4	27.8	1.9	1.9	57.4	1.9
柏市	39	3	5	11	-	-	18	2
	100.0	7.7	12.8	28.2	-	-	46.2	5.1
白井市	38	-	3	14	-	1	20	-
	100.0	-	7.9	36.8	-	2.6	52.6	-
その他の県内市町村	106	1	6	41	1	-	56	1
	100.0	0.9	5.7	38.7	0.9	-	52.8	0.9
東京都	292	2	20	86	-	2	179	3
	100.0	0.7	6.8	29.5	-	0.7	61.3	1.0
その他	40	-	6	8	-	1	23	2
	100.0	-	15.0	20.0	-	2.5	57.5	5.0

問15-4 あなたののお住まいの地区は、次のどこですか。(○は1つ)

中央地区	363	7	34	99	2	3	199	19
	100.0	1.9	9.4	27.3	0.6	0.8	54.8	5.2
中央東地区	296	3	35	88	1	-	157	12
	100.0	1.0	11.8	29.7	0.3	-	53.0	4.1
東部地区	395	9	48	108	1	4	209	16
	100.0	2.3	12.2	27.3	0.3	1.0	52.9	4.1
南部地区	295	4	30	92	1	1	156	11
	100.0	1.4	10.2	31.2	0.3	0.3	52.9	3.7
西部地区	148	1	14	37	2	1	81	12
	100.0	0.7	9.5	25.0	1.4	0.7	54.7	8.1
北部地区	107	4	8	25	1	-	61	8
	100.0	3.7	7.5	23.4	0.9	-	57.0	7.5

問15-5 鎌谷市でのあなたの居住年数は、どれくらいになりますか。(○は1つ)

3年未満	104	-	2	13	-	-	84	5
	100.0	-	1.9	12.5	-	-	80.8	4.8
3~5年	122	1	6	24	2	2	79	8
	100.0	0.8	4.9	19.7	1.6	1.6	64.8	6.6
6~9年	110	1	8	33	-	-	65	3
	100.0	0.9	7.3	30.0	-	-	59.1	2.7
10~19年	318	8	35	87	1	2	178	7
	100.0	2.5	11.0	27.4	0.3	0.6	56.0	2.2
20年以上	822	16	108	248	3	5	387	55
	100.0	1.9	13.1	30.2	0.4	0.6	47.1	6.7
生まれたときから	138	2	11	45	2	-	74	4
	100.0	1.4	8.0	32.6	1.4	-	53.6	2.9

問15-6 あなたののお住まいは、次のどれですか。(○は1つ)

持ち家(一戸建て)	1,193	21	138	356	4	7	602	65
	100.0	1.8	11.6	29.8	0.3	0.6	50.5	5.4
分譲マンション	200	5	15	52	1	-	123	4
	100.0	2.5	7.5	26.0	0.5	-	61.5	2.0
民間借家・アパート	165	-	10	37	3	1	107	7
	100.0	-	6.1	22.4	1.8	0.6	64.8	4.2
公営借家	26	1	1	1	-	-	21	2
	100.0	3.8	3.8	3.8	-	-	80.8	7.7
給与住宅(社宅など)	23	1	3	3	-	1	14	1
	100.0	4.3	13.0	13.0	-	4.3	60.9	4.3
その他	10	-	2	3	-	-	2	3
	100.0	-	20.0	30.0	-	-	20.0	30.0

問6-1 あなたは、5年前に比べて、現在の鎌ヶ谷市の行財政運営はどの程度進んだと思いますか。(項目ごとに、あなたの評価に近い番号に1つずつ○)
(イ) 市政情報の提供・公開 (上段:件数/下段:%)

	全体	よくなった	ややよくなった	変わらない	やや悪くなった	悪くなった	わからない	無回答
合計	1,665	50	346	486	11	12	677	83
	100.0	3.0	20.8	29.2	0.7	0.7	40.7	5.0

問15-1 あなたの性別は、どちらですか。(○は1つ)

男性	691	15	160	228	6	7	251	24
	100.0	2.2	23.2	33.0	0.9	1.0	36.3	3.5
女性	924	32	174	248	5	5	412	48
	100.0	3.5	18.8	26.8	0.5	0.5	44.6	5.2

問15-2 あなたの年齢は、おいくつですか。(○は1つ)

20代	150	3	25	37	1	3	79	2
	100.0	2.0	16.7	24.7	0.7	2.0	52.7	1.3
30代	233	6	29	56	3	3	133	3
	100.0	2.6	12.4	24.0	1.3	1.3	57.1	1.3
40代	264	5	41	86	-	1	126	5
	100.0	1.9	15.5	32.6	-	0.4	47.7	1.9
50代	297	9	61	95	3	3	120	6
	100.0	3.0	20.5	32.0	1.0	1.0	40.4	2.0
60代	356	11	79	116	3	2	133	12
	100.0	3.1	22.2	32.6	0.8	0.6	37.4	3.4
70代以上	314	14	98	86	1	-	72	43
	100.0	4.5	31.2	27.4	0.3	-	22.9	13.7

問15-3 あなたの職業は、次のどれですか。(○は1つ)

農業	13	-	3	2	1	-	5	2
	100.0	-	23.1	15.4	7.7	-	38.5	15.4
商工・サービス・自営業	91	2	22	25	-	2	36	4
	100.0	2.2	24.2	27.5	-	2.2	39.6	4.4
会社員	411	5	62	138	4	6	190	6
	100.0	1.2	15.1	33.6	1.0	1.5	46.2	1.5
公務員	57	3	10	21	-	-	22	1
	100.0	5.3	17.5	36.8	-	-	38.6	1.8
専門職(医師・弁護士など)	41	1	9	8	1	-	22	-
	100.0	2.4	22.0	19.5	2.4	-	53.7	-
自由業(著述・芸術・芸能など)	23	-	6	11	-	1	14	-
	100.0	-	26.1	4.3	-	4.3	60.9	4.3
学生	29	1	5	7	-	-	16	-
	100.0	3.4	17.2	24.1	-	-	55.2	-
派遣	15	-	3	2	-	-	10	-
	100.0	-	20.0	13.3	-	-	66.7	-
パート・アルバイト	272	7	56	87	1	1	114	6
	100.0	2.6	20.6	32.0	0.4	0.4	41.9	2.2
無職(専業主婦(夫)、年金受給者を含む)	657	29	155	185	4	2	232	50
	100.0	4.4	23.6	28.2	0.6	0.3	35.3	7.6

問15-3-1 [問15-3で「1~9」と回答した方にお伺いします。]あなたの就業・就学先は、次のどこですか。(○は1つ)

鎌ヶ谷市内	208	5	51	61	2	2	79	8
	100.0	2.4	24.5	29.3	1.0	1.0	38.0	3.8
市川市	24	1	1	6	-	1	15	-
	100.0	4.2	4.2	25.0	-	4.2	62.5	-
船橋市	121	3	25	32	1	-	60	-
	100.0	2.5	20.7	26.4	0.8	-	49.6	-
松戸市	54	1	11	13	-	1	27	1
	100.0	1.9	20.4	24.1	-	1.9	50.0	1.9
柏市	39	3	9	11	-	-	15	1
	100.0	7.7	23.1	28.2	-	-	38.5	2.6
白井市	38	1	8	15	-	-	14	-
	100.0	2.6	21.1	39.5	-	-	36.8	-
その他の県内市町村	106	1	13	40	1	2	48	1
	100.0	0.9	12.3	37.7	0.9	1.9	45.3	0.9
東京都	292	4	45	95	1	3	140	4
	100.0	1.4	15.4	32.5	0.3	1.0	47.9	1.4
その他	40	-	10	9	-	1	18	2
	100.0	-	25.0	22.5	-	2.5	45.0	5.0

問15-4 あなたのお住まいの地区は、次のどこですか。(○は1つ)

中央地区	363	11	64	107	2	1	159	19
	100.0	3.0	17.6	29.5	0.6	0.3	43.8	5.2
中央東地区	296	9	67	92	4	1	113	10
	100.0	3.0	22.6	31.1	1.4	0.3	38.2	3.4
東部地区	395	14	82	116	2	5	162	14
	100.0	3.5	20.8	29.4	0.5	1.3	41.0	3.5
南部地区	295	8	68	89	2	2	118	8
	100.0	2.7	23.1	30.2	0.7	0.7	40.0	2.7
西部地区	148	3	26	47	-	2	60	10
	100.0	2.0	17.6	31.8	-	1.4	40.5	6.8
北部地区	107	3	27	22	-	1	45	9
	100.0	2.8	25.2	20.6	-	0.9	42.1	8.4

問15-5 鎌ヶ谷市でのあなたの居住年数は、どれくらいになりますか。(○は1つ)

3年未満	104	1	21	10	1	1	84	5
	100.0	1.0	19.1	9.6	1.0	1.0	80.8	4.8
3~5年	122	3	12	26	-	4	69	8
	100.0	2.5	9.8	21.3	-	3.3	56.6	6.6
6~9年	110	2	18	33	1	1	53	2
	100.0	1.8	16.4	30.0	0.9	0.9	48.2	1.8
10~19年	318	13	61	102	4	2	129	7
	100.0	4.1	19.2	32.1	1.3	0.6	40.6	2.2
20年以上	822	27	211	266	3	4	265	46
	100.0	3.3	25.7	32.4	0.4	0.5	32.2	5.6
生まれたときから	138	2	30	39	2	-	60	5
	100.0	1.4	21.7	28.3	1.4	-	43.5	3.6

問15-6 あなたのお住まいは、次のどれですか。(○は1つ)

持ち家(一戸建て)	1,193	40	259	370	7	8	451	58
	100.0	3.4	21.7	31.0	0.6	0.7	37.8	4.9
分譲マンション	200	4	45	53	1	-	95	2
	100.0	2.0	22.5	26.5	0.5	-	47.5	1.0
民間借家・アパート	165	2	22	41	3	2	87	8
	100.0	1.2	13.3	24.8	1.8	1.2	52.7	4.8
公営借家	26	1	2	4	-	1	17	1
	100.0	3.8	7.7	15.4	-	3.8	65.4	3.8
給付住宅(社宅など)	23	-	4	6	-	1	11	1
	100.0	-	17.4	26.1	-	4.3	47.8	4.3
その他	10	1	2	3	-	-	1	3
	100.0	10.0	20.0	30.0	-	-	10.0	30.0

問6-1 あなたは、5年前に比べて、現在の鎌ヶ谷市の行政運営はどの程度進んだと思いますか。(項目ごとに、あなたの評価に近い番号に1つずつ○)
 (ワ)地域での市民活動の機会や施設 (上段:件数/下段:%)

	全体	よくなった	ややよくなった	変わらない	やや悪くなった	悪くなった	わからない	無回答
合計	1,665 100.0	251 15.1	251 15.1	542 32.6	20 1.2	10 0.6	725 43.5	92 5.5

問15-1 あなたの性別は、どちらですか。(○は1つ)

男性	691 100.0	7 1.0	108 15.6	253 36.6	12 1.7	6 0.9	277 40.1	28 4.1
女性	924 100.0	16 1.7	134 14.5	276 29.9	7 0.8	4 0.4	436 47.2	51 5.5

問15-2 あなたの年齢は、おいくつですか。(○は1つ)

20代	150 100.0	1 0.7	16 10.7	42 28.0	1 0.7	4 2.7	85 56.7	2 1.3
30代	233 100.0	3 1.3	18 7.7	67 28.8	5 2.1	1 0.4	136 58.4	3 1.3
40代	264 100.0	4 1.5	25 9.5	84 31.8	4 1.5	1 0.4	141 53.4	5 1.9
50代	297 100.0	4 1.3	46 15.5	104 35.0	4 1.3	2 0.7	128 43.1	9 3.0
60代	356 100.0	4 1.1	68 19.1	121 34.0	3 0.8	1 0.3	146 41.0	13 3.7
70代以上	314 100.0	8 2.5	70 22.3	110 35.0	2 0.6	1 0.3	77 24.5	46 14.6

問15-3 あなたの職業は、次のどれですか。(○は1つ)

農業	13 100.0	1 7.7	2 15.4	5 38.5	1 7.7	-	4 30.8	1 7.7
商工・サービス・自営業	91 100.0	2 2.2	14 15.4	22 24.2	2 2.2	1 1.1	44 48.4	6 6.6
会社員	411 100.0	3 0.7	35 8.5	149 36.3	5 1.2	5 1.2	209 50.9	5 1.2
公務員	57 100.0	1 1.8	8 14.0	18 31.6	2 3.5	-	27 47.4	1 1.8
専門職(医師・弁護士など)	41 100.0	1 2.4	4 9.8	13 31.7	2 4.9	-	21 51.2	1 2.4
自由業(著述・芸術・芸能など)	23 100.0	1 4.3	1 4.3	2 8.7	-	1 4.3	13 56.5	3 13.0
学生	29 100.0	1 3.4	3 10.3	9 31.0	-	-	17 58.6	-
派遣	15 100.0	1 6.7	2 13.3	4 26.7	-	-	9 60.0	-
パート・アルバイト	272 100.0	4 1.5	42 15.4	96 35.3	2 0.7	1 0.4	120 44.1	7 2.6
無職(専業主婦(夫)、年金受給者を含む)	657 100.0	13 2.0	127 19.3	210 32.0	5 0.8	2 0.3	248 37.7	52 7.9

問15-3-1 (問15-3で「1~9」と回答した方にお伺いします。あなたの就業・就学先は、次のどこですか。(○は1つ)

鎌ヶ谷市内	208 100.0	1 1.9	37 17.8	68 32.7	3 1.4	2 1.0	83 39.9	11 5.3
市川市	24 100.0	1 4.2	2 8.3	5 20.8	1 4.2	-	15 62.5	-
船橋市	121 100.0	1 0.8	11 9.1	37 30.6	4 3.3	-	67 55.4	1 0.8
松戸市	54 100.0	1 1.9	5 9.3	20 37.0	1 1.9	1 1.9	25 46.3	1 1.9
柏市	39 100.0	1 2.6	5 12.8	15 38.5	-	-	18 46.2	1 2.6
白井市	38 100.0	1 2.6	4 10.5	16 42.1	1 2.6	2 5.3	14 36.8	-
その他の県内市町村	106 100.0	1 1.3	13 12.3	42 39.6	2 1.9	1 0.9	47 44.3	1 0.9
東京都	292 100.0	1 0.3	28 9.6	96 32.9	1 0.3	2 0.7	161 55.1	3 1.0
その他	40 100.0	1 2.5	6 15.0	11 27.5	-	-	21 52.5	2 5.0

問15-4 あなたのお住まいの地区は、次のどこですか。(○は1つ)

中央地区	363 100.0	6 1.7	43 11.8	115 31.7	2 0.6	3 0.8	172 47.4	22 6.1
中央東地区	296 100.0	2 0.7	50 16.9	110 37.2	9 3.0	2 0.7	113 38.2	10 3.4
東部地区	395 100.0	10 2.5	65 16.5	120 30.4	3 0.8	2 0.5	180 45.6	15 3.8
南部地区	295 100.0	2 0.7	40 13.6	107 36.3	1 0.3	2 0.7	134 45.4	9 3.1
西部地区	148 100.0	2 1.4	24 16.2	49 33.1	1 0.7	1 0.7	61 41.2	10 6.8
北部地区	107 100.0	1 0.9	22 20.6	24 22.4	2 1.9	-	48 44.9	10 9.3

問15-5 鎌ヶ谷市でのあなたの居住年数は、どれくらいになりますか。(○は1つ)

3年未満	104 100.0	1 1.9	21 10.6	11 10.6	1 1.0	1 1.0	84 80.8	5 4.8
3~5年	122 100.0	1 0.8	8 6.6	30 24.6	2 1.6	1 0.8	72 59.0	8 6.6
6~9年	110 100.0	1 0.9	11 10.0	37 33.6	1 0.9	-	58 52.7	2 1.8
10~19年	318 100.0	6 1.9	45 14.2	115 36.2	3 0.9	3 0.9	138 43.4	8 2.5
20年以上	822 100.0	14 1.7	161 19.6	291 35.4	6 0.7	5 0.6	293 35.6	52 6.3
生まれたときから	138 100.0	1 0.7	17 12.3	43 31.2	6 4.3	-	66 47.8	5 3.6

問15-6 あなたのお住まいは、次のどれですか。(○は1つ)

持ち家(一戸建て)	1,193 100.0	18 1.5	197 16.5	417 35.0	15 1.3	7 0.6	475 39.8	64 5.4
分譲マンション	200 100.0	4 2.0	25 12.5	63 31.5	1 0.5	-	104 52.0	3 1.5
民間借家・アパート	165 100.0	1 0.6	14 8.5	40 24.2	2 1.2	-	101 61.2	8 4.8
公営借家	26 100.0	1 3.8	1 3.8	2 7.7	-	2 7.7	20 76.9	1 3.8
給与住宅(社宅など)	23 100.0	1 4.3	3 13.0	5 21.7	-	1 4.3	12 52.2	1 4.3
その他	10 100.0	1 3.0	3 30.0	2 20.0	1 10.0	-	1 10.0	3 30.0

問6-1 あなたは、5年前に比べて、現在の鎌ヶ谷市の行財政運営はどの程度進んだと思いますか。(項目ごとに、あなたの評価に近い番号に1つずつ○)

(エ)市民の意向の市政への反映 (上段:件数/下段:%)

	全体	よくなった	ややよくなった	変わらない	やや悪くなった	悪くなった	わからない	無回答
合計	1,665	21	202	519	23	21	788	91
	100.0	1.3	12.1	31.2	1.4	1.3	47.3	5.5

問15-1 あなたの性別は、どちらですか。(○は1つ)

男性	691	8	93	235	12	13	300	30
	100.0	1.2	13.5	34.0	1.7	1.9	43.4	4.3
女性	924	13	100	272	10	8	472	49
	100.0	1.4	10.8	29.4	1.1	0.9	51.1	5.3

問15-2 あなたの年齢は、おいくつですか。(○は1つ)

20代	150	1	12	42	1	3	89	2
	100.0	0.7	8.0	28.0	0.7	2.0	59.3	1.3
30代	233	2	15	66	2	6	139	3
	100.0	0.9	6.4	28.3	0.9	2.6	59.7	1.3
40代	264	4	22	87	3	2	141	5
	100.0	1.5	8.3	33.0	1.1	0.8	53.4	1.9
50代	297	3	32	95	4	5	149	9
	100.0	1.0	10.8	32.0	1.3	1.7	50.2	3.0
60代	356	2	54	118	6	3	163	10
	100.0	0.6	15.2	33.1	1.7	0.8	45.8	2.8
70代以上	314	9	59	96	6	2	92	50
	100.0	2.9	18.8	30.6	1.9	0.6	29.3	15.9

問15-3 あなたの職業は、次のどれですか。(○は1つ)

農業	13	-	1	5	1	-	4	2
	100.0	-	7.7	38.5	7.7	-	30.8	15.4
商工・サービス・自営業	91	-	10	23	3	1	48	6
	100.0	-	11.0	25.3	3.3	1.1	52.7	6.6
会社員	411	3	33	134	5	9	222	5
	100.0	0.7	8.0	32.6	1.2	2.2	54.0	1.2
公務員	57	2	7	19	-	-	28	1
	100.0	3.5	12.3	33.3	-	-	49.1	1.8
専門職(医師・弁護士など)	41	-	3	13	-	1	23	1
	100.0	-	7.3	31.7	-	2.4	56.1	2.4
自由業(著述・芸術・芸能など)	23	-	3	3	1	1	14	1
	100.0	-	13.0	13.0	4.3	4.3	60.9	4.3
学生	29	-	2	10	-	-	17	-
	100.0	-	6.9	34.5	-	-	58.6	-
派遣	15	-	2	4	-	-	9	-
	100.0	-	13.3	26.7	-	-	60.0	-
パート・アルバイト	272	4	30	90	4	1	136	7
	100.0	1.5	11.0	33.1	1.5	0.4	50.0	2.6
無職(専業主婦(夫)、年金受給者を含む)	657	10	103	202	8	8	271	55
	100.0	1.5	15.7	30.7	1.2	1.2	41.2	8.4

問15-3-1 [問15-3で「1~9」と回答した方にお伺いします。]あなたの就業・進学先は、次のどこですか。(○は1つ)

鎌ヶ谷市内	208	2	27	67	4	4	94	10
	100.0	1.0	13.0	32.2	1.9	1.9	45.2	4.8
市川市	24	1	1	5	-	1	16	-
	100.0	4.2	4.2	20.8	-	4.2	66.7	-
船橋市	121	-	9	34	4	-	73	1
	100.0	-	7.4	28.1	3.3	-	60.3	0.8
松戸市	54	1	8	14	-	1	29	1
	100.0	1.9	14.8	25.9	-	1.9	53.7	1.9
柏市	39	2	3	15	-	-	18	1
	100.0	5.1	7.7	38.5	-	-	46.2	2.6
白井市	38	1	4	14	1	-	18	-
	100.0	2.6	10.5	36.8	2.6	-	47.4	-
その他の県内市町村	106	1	4	44	1	2	53	1
	100.0	0.9	3.8	41.5	0.9	1.9	50.0	0.9
東京都	292	1	26	88	2	4	168	3
	100.0	0.3	8.9	30.1	0.7	1.4	57.5	1.0
その他	40	-	6	11	1	-	19	3
	100.0	-	15.0	27.5	2.5	-	47.5	7.5

問15-4 あなたのお住まいの地区は、次のどこですか。(○は1つ)

中央地区	363	5	38	114	4	4	179	19
	100.0	1.4	10.5	31.4	1.1	1.1	49.3	5.2
中央東地区	296	4	37	104	6	3	130	12
	100.0	1.4	12.5	35.1	2.0	1.0	43.9	4.1
東部地区	395	7	56	114	8	6	188	16
	100.0	1.8	14.2	28.9	2.0	1.5	47.6	4.1
南部地区	295	2	29	101	2	4	147	10
	100.0	0.7	9.8	34.2	0.7	1.4	49.8	3.4
西部地区	148	1	21	41	1	1	72	11
	100.0	0.7	14.2	27.7	0.7	0.7	48.6	7.4
北部地区	107	2	14	29	1	1	52	8
	100.0	1.9	13.1	27.1	0.9	0.9	48.6	7.5

問15-5 鎌ヶ谷市でのあなたの居住年数は、どれくらいになりますか。(○は1つ)

3年未満	104	-	1	12	-	2	84	5
	100.0	-	1.0	11.5	-	1.9	80.8	4.8
3~5年	122	-	11	26	1	2	73	9
	100.0	-	9.0	21.3	0.8	1.6	59.8	7.4
6~9年	110	-	9	38	-	1	60	2
	100.0	-	8.2	34.5	-	0.9	54.5	1.8
10~19年	318	6	33	109	4	6	152	8
	100.0	1.9	10.4	34.3	1.3	1.9	47.8	2.5
20年以上	822	12	126	276	12	9	335	52
	100.0	1.5	15.3	33.6	1.5	1.1	40.8	6.3
生まれたときから	138	3	15	44	5	1	66	4
	100.0	2.2	10.9	31.9	3.6	0.7	47.8	2.9

問15-6 あなたのお住まいは、次のどれですか。(○は1つ)

持ち家(一戸建て)	1,193	18	164	394	20	13	521	63
	100.0	1.5	13.7	33.0	1.7	1.1	43.7	5.3
分譲マンション	200	3	14	57	1	3	119	3
	100.0	1.5	7.0	28.5	0.5	1.5	59.5	1.5
民間借家・アパート	165	-	9	41	1	2	103	9
	100.0	-	5.5	24.8	0.6	1.2	62.4	5.5
公営借家	26	-	1	4	-	2	18	1
	100.0	-	3.8	15.4	-	7.7	69.2	3.8
給付住宅(社宅など)	23	-	3	7	-	1	11	1
	100.0	-	13.0	30.4	-	4.3	47.8	4.3
その他	10	-	3	3	-	-	1	3
	100.0	-	30.0	30.0	-	-	10.0	30.0

問6-1 あなたは、5年前に比べて、現在の鎌ヶ谷市の行政運営はどの程度進んだと思いますか。(項目ごとに、あなたの評価に近い番号に1つずつ○)
 (オ) 行政組織の簡素化や事務の合理化 (上段:件数/下段:%)

	全体	よくなった	ややよくなった	変わらない	やや悪くなった	悪くなった	わからない	無回答
合計	1,665	33	235	446	18	21	821	91
	100.0	2.0	14.1	26.8	1.1	1.3	49.3	5.5

問15-1 あなたの性別は、どちらですか。(○は1つ)

男性	691	19	116	194	8	12	315	27
	100.0	2.7	16.8	28.1	1.2	1.7	45.6	3.9
女性	924	14	111	241	9	9	488	52
	100.0	1.5	12.0	26.1	1.0	1.0	52.8	5.6

問15-2 あなたの年齢は、おいくつですか。(○は1つ)

20代	150	1	15	32	2	4	94	2
	100.0	0.7	10.0	21.3	1.3	2.7	62.7	1.3
30代	233	1	12	66	1	3	147	3
	100.0	0.4	5.2	28.3	0.4	1.3	63.1	1.3
40代	264	4	30	77	2	3	143	5
	100.0	1.5	11.4	29.2	0.8	1.1	54.2	1.9
50代	297	3	42	81	4	6	152	9
	100.0	1.0	14.1	27.3	1.3	2.0	51.2	3.0
60代	356	7	54	104	3	5	171	12
	100.0	2.0	15.2	29.2	0.8	1.4	48.0	3.4
70代以上	314	17	75	72	5	-	97	48
	100.0	5.4	23.9	22.9	1.6	-	30.9	15.3

問15-3 あなたの職業は、次のどれですか。(○は1つ)

農業	13	-	2	4	1	-	4	2
	100.0	-	15.4	30.8	7.7	-	30.8	15.4
商工・サービス・自営業	91	-	14	18	2	3	47	7
	100.0	-	15.4	19.8	2.2	3.3	51.6	7.7
会社員	411	3	39	124	4	7	229	5
	100.0	0.7	9.5	30.2	1.0	1.7	55.7	1.2
公務員	57	3	8	17	-	-	28	1
	100.0	5.3	14.0	29.8	-	-	49.1	1.8
専門職(医師・弁護士など)	4	-	6	10	1	1	22	1
	100.0	-	14.6	24.4	2.4	2.4	53.7	2.4
自由業(著述・芸術・芸能など)	23	-	2	3	-	1	16	1
	100.0	-	8.7	13.0	-	4.3	69.6	4.3
学生	29	-	4	6	-	1	18	-
	100.0	-	13.8	20.7	-	3.4	62.1	-
派遣	15	-	1	4	-	-	10	-
	100.0	-	6.7	26.7	-	-	66.7	-
パート・アルバイト	272	5	37	83	3	2	135	7
	100.0	1.8	13.6	30.5	1.1	0.7	49.6	2.6
無職(専業主婦(夫)、年金受給者を含む)	657	20	114	163	6	6	294	54
	100.0	3.0	17.4	24.8	0.9	0.9	44.7	8.2

問15-3-1 (問15-3で「1~9」と回答した方にお伺いします。)あなたの就業・就学先は、次のどこですか。(○は1つ)

鎌ヶ谷市内	208	2	31	63	3	3	96	10
	100.0	1.0	14.9	30.3	1.4	1.4	46.2	4.8
市川市	24	1	2	4	-	1	16	-
	100.0	4.2	8.3	16.7	-	4.2	66.7	-
船橋市	121	2	14	30	2	1	71	1
	100.0	1.7	11.6	24.8	1.7	0.8	58.7	0.8
松戸市	54	1	4	16	1	1	30	1
	100.0	1.9	7.4	29.6	1.9	1.9	55.6	1.9
柏市	39	2	3	14	-	-	19	1
	100.0	5.1	7.7	35.9	-	-	48.7	2.6
白井市	38	-	4	14	-	-	20	-
	100.0	-	10.5	36.8	-	-	52.6	-
その他の県内市町村	106	-	12	36	2	4	51	1
	100.0	-	11.3	34.0	1.9	3.8	48.1	0.9
東京都	292	3	34	76	1	4	170	4
	100.0	1.0	11.6	26.0	0.3	1.4	58.2	1.4
その他	40	-	5	9	1	1	22	2
	100.0	-	12.5	22.5	2.5	2.5	55.0	5.0

問15-4 あなたのお住まいの地区は、次のどこですか。(○は1つ)

中央地区	363	8	51	97	2	3	183	19
	100.0	2.2	14.0	26.7	0.6	0.8	50.4	5.2
中央東地区	296	7	50	85	5	2	136	11
	100.0	2.4	16.9	28.7	1.7	0.7	45.9	3.7
東部地区	395	8	56	107	3	8	199	14
	100.0	2.0	14.2	27.1	0.8	2.0	50.4	3.5
南部地区	295	3	35	83	5	2	156	11
	100.0	1.0	11.9	28.1	1.7	0.7	52.9	3.7
西部地区	148	2	19	36	2	3	75	11
	100.0	1.4	12.8	24.3	1.4	2.0	50.7	7.4
北部地区	107	5	17	23	-	1	52	9
	100.0	4.7	15.9	21.5	-	0.9	48.6	8.4

問15-5 鎌ヶ谷市でのあなたの居住年数は、どれくらいになりますか。(○は1つ)

3年未満	104	-	3	10	-	2	84	5
	100.0	-	2.9	9.6	-	1.9	80.8	4.8
3~5年	122	-	7	26	2	3	76	8
	100.0	-	5.7	21.3	1.6	2.5	62.3	6.6
6~9年	110	1	12	34	-	2	58	3
	100.0	0.9	10.9	30.9	-	1.8	52.7	2.7
10~19年	318	5	46	99	1	5	154	8
	100.0	1.6	14.5	31.1	0.3	1.6	48.4	2.5
20年以上	822	25	148	222	10	8	358	51
	100.0	3.0	18.0	27.0	1.2	1.0	43.6	6.2
生まれたときから	138	2	13	42	4	1	71	5
	100.0	1.4	9.4	30.4	2.9	0.7	51.4	3.6

問15-6 あなたのお住まいは、次のどれですか。(○は1つ)

持ち家(一戸建て)	1,193	28	190	340	14	14	546	61
	100.0	2.3	15.9	28.5	1.2	1.2	45.8	5.1
分譲マンション	200	2	21	48	1	1	118	6
	100.0	2.5	10.5	24.0	0.5	0.5	59.0	3.0
民間借家・アパート	165	-	10	36	2	4	105	8
	100.0	-	6.1	21.8	1.2	2.4	63.6	4.8
公営借家	26	-	2	2	-	1	20	1
	100.0	-	7.7	7.7	-	3.8	76.9	3.8
給与住宅(社宅など)	23	-	2	5	-	1	14	1
	100.0	-	8.7	21.7	-	4.3	60.9	4.3
その他	10	-	3	3	-	-	1	3
	100.0	-	30.0	30.0	-	-	10.0	30.0

問6-1 あなたは、5年前に比べて、現在の鎌谷市の行財政運営はどの程度進んだと思いますか。(項目ごとに、あなたの評価に近い番号に1つずつ○)
(カ)市職員の市民への対応 (上段:件数/下段:%)

	全体	よくなった	ややよくなった	変わらない	やや悪くなった	悪くなった	わからない	無回答
合計	1,665	103	301	505	35	37	622	62
	100.0	6.2	18.1	30.3	2.1	2.2	37.4	3.7

問15-1 あなたの性別は、どちらですか。(○は1つ)

男性	691	43	147	206	11	16	250	18
	100.0	6.2	21.3	29.8	1.6	2.3	36.2	2.6
女性	924	58	146	288	20	20	358	34
	100.0	6.3	15.8	31.2	2.2	2.2	38.7	3.7

問15-2 あなたの年齢は、おいくつですか。(○は1つ)

20代	150	6	15	38	5	7	77	2
	100.0	4.0	10.0	25.3	3.3	4.7	51.3	1.3
30代	233	3	26	70	1	6	125	2
	100.0	1.3	11.2	30.0	0.4	2.6	53.6	0.9
40代	264	9	30	82	5	6	128	4
	100.0	3.4	11.4	31.1	1.9	2.3	48.5	1.5
50代	297	9	46	112	6	3	114	7
	100.0	3.0	15.5	37.7	2.0	1.0	38.4	2.4
60代	356	29	81	110	9	8	111	8
	100.0	8.1	22.8	30.9	2.5	2.2	31.2	2.2
70代以上	314	45	95	80	5	6	54	29
	100.0	14.3	30.3	25.5	1.6	1.9	17.2	9.2

問15-3 あなたの職業は、次のどれですか。(○は1つ)

農業	13	1	2	4	1	-	3	2
	100.0	7.7	15.4	30.8	7.7	-	23.1	15.4
商工・サービス・自営業	91	3	24	18	5	2	34	5
	100.0	3.3	26.4	19.8	5.5	2.2	37.4	5.5
会社員	411	12	45	129	8	11	202	4
	100.0	2.9	10.9	31.4	1.9	2.7	49.1	1.0
公務員	57	2	8	19	-	-	28	-
	100.0	3.5	14.0	33.3	-	-	49.1	-
専門職(医師・弁護士など)	41	3	6	12	-	3	16	1
	100.0	7.3	14.6	29.3	-	7.3	39.0	2.4
自由業(著述・芸術・芸能など)	23	-	5	4	-	1	12	1
	100.0	-	21.7	17.4	-	4.3	52.2	4.3
学生	29	-	5	7	1	1	15	-
	100.0	-	17.2	24.1	3.4	3.4	51.7	-
派遣	15	-	3	3	1	-	8	-
	100.0	-	20.0	20.0	6.7	-	53.3	-
パート・アルバイト	272	11	35	114	5	4	99	4
	100.0	4.0	12.9	41.9	1.8	1.5	36.4	1.5
無職(専業主婦(夫)、年金受給者を含む)	657	68	160	179	10	14	192	34
	100.0	10.4	24.4	27.2	1.5	2.1	29.2	5.2

問15-3-1 [問15-3で「1~9」と回答した方にお伺いします。]あなたの就業・進学先は、次のどこですか。(○は1つ)

鎌谷市内	208	8	36	75	6	5	69	9
	100.0	3.8	17.3	36.1	2.9	2.4	33.2	4.3
市川市	24	3	2	4	-	1	14	-
	100.0	12.5	8.3	16.7	-	4.2	58.3	-
船橋市	121	4	15	41	1	2	57	1
	100.0	3.3	12.4	33.9	0.8	1.7	47.1	0.8
松戸市	54	2	5	18	-	2	27	-
	100.0	3.7	9.3	33.3	-	3.7	50.0	-
柏市	39	4	5	16	-	1	13	-
	100.0	10.3	12.8	41.0	-	2.6	33.3	-
白井市	38	-	4	16	1	1	16	-
	100.0	-	10.5	42.1	2.6	2.6	42.1	-
その他の県内市町村	106	2	16	36	6	2	43	1
	100.0	1.9	15.1	34.0	5.7	1.9	40.6	0.9
東京都	292	7	33	86	5	6	151	4
	100.0	2.4	11.3	29.5	1.7	2.1	51.7	1.4
その他	40	1	11	10	1	1	15	1
	100.0	2.5	27.5	25.0	2.5	2.5	37.5	2.5

問15-4 あなたのお住まいの地区は、次のどこですか。(○は1つ)

中央地区	363	30	53	106	7	6	151	10
	100.0	8.3	14.6	29.2	1.9	1.7	41.6	2.8
中央東地区	296	18	66	93	9	4	96	10
	100.0	6.1	22.3	31.4	3.0	1.4	32.4	3.4
東部地区	395	22	83	110	6	12	151	11
	100.0	5.6	21.0	27.8	1.5	3.0	38.2	2.8
南部地区	295	16	50	102	3	4	113	7
	100.0	5.4	16.9	34.6	1.0	1.4	38.3	2.4
西部地区	148	7	23	48	3	6	53	8
	100.0	4.7	15.5	32.4	2.0	4.1	35.8	5.4
北部地区	107	7	17	31	3	2	42	5
	100.0	6.5	15.9	29.0	2.8	1.9	39.3	4.7

問15-5 鎌谷市でのあなたの居住年数は、どれくらいになりますか。(○は1つ)

3年未満	104	1	4	9	2	4	79	5
	100.0	1.0	3.8	8.7	1.9	3.8	76.0	4.8
3~5年	122	2	13	34	2	2	65	4
	100.0	1.6	10.7	27.9	1.6	1.6	53.3	3.3
6~9年	110	1	14	37	1	6	50	2
	100.0	-	12.7	33.6	0.9	5.5	45.5	1.8
10~19年	318	16	51	108	6	8	123	6
	100.0	5.0	16.0	34.0	1.9	2.5	38.7	1.9
20年以上	822	74	194	258	13	14	237	32
	100.0	9.0	23.6	31.4	1.6	1.7	28.8	3.9
生まれたときから	138	8	18	47	7	2	52	4
	100.0	5.8	13.0	34.1	5.1	1.4	37.7	2.9

問15-6 あなたのお住まいは、次のどれですか。(○は1つ)

持ち家(一戸建て)	1,193	75	251	368	24	23	411	41
	100.0	6.3	21.0	30.8	2.0	1.9	34.5	3.4
分譲マンション	200	14	20	67	2	4	91	2
	100.0	7.0	10.0	33.5	1.0	2.0	45.5	1.0
民間借家・アパート	165	7	18	44	4	6	80	6
	100.0	4.2	10.9	26.7	2.4	3.6	48.5	3.6
公営借家	26	2	2	5	-	2	14	1
	100.0	7.7	7.7	19.2	-	7.7	53.8	3.8
給付住宅(社宅など)	23	1	2	6	-	1	12	1
	100.0	4.3	8.7	26.1	-	4.3	52.2	4.3
その他	10	2	1	3	1	-	1	2
	100.0	20.0	10.0	30.0	10.0	-	10.0	20.0

問6-2 あなたは、鎌ケ谷市の施策・サービスについて、「現在の満足度」と「今後の重要度」をどのようにお考えですか。(項目ごとに○は1つずつ)

満足度①-① 既成市街地の整備・再開発 (上段:件数/下段:%)

	全体	満足している	まあ満足している	どちらともいえない	やや不満である	不満である	無回答
合計	1,665	231	313	780	309	148	92
	100.0	14.1	18.8	46.8	18.6	8.9	5.5
問15-1 あなたの性別は、どちらですか。(○は1つ)							
男性	691	71	140	300	143	69	32
	100.0	10.1	20.3	43.4	20.7	10.0	4.6
女性	924	161	161	464	158	77	48
	100.0	17.1	17.4	50.2	17.1	8.3	5.2

問15-2 あなたの年齢は、おいくつですか。(○は1つ)

	全体	満足している	まあ満足している	どちらともいえない	やや不満である	不満である	無回答
合計	1,665	231	313	780	309	148	92
	100.0	14.1	18.8	46.8	18.6	8.9	5.5
問15-1 あなたの性別は、どちらですか。(○は1つ)							
男性	691	71	140	300	143	69	32
	100.0	10.1	20.3	43.4	20.7	10.0	4.6
女性	924	161	161	464	158	77	48
	100.0	17.1	17.4	50.2	17.1	8.3	5.2

重要度①-① 既成市街地の整備・再開発 (上段:件数/下段:%)

	全体	重要である	やや重要である	どちらともいえない	あまり重要でない	重要でない	無回答
合計	1,665	517	650	356	31	6	105
	100.0	31.1	39.0	21.4	1.9	0.4	6.3
問15-1 あなたの性別は、どちらですか。(○は1つ)							
男性	691	222	275	138	20	4	32
	100.0	32.1	39.8	20.0	2.9	0.6	4.6
女性	924	281	362	212	11	2	56
	100.0	30.4	39.2	22.9	1.2	0.2	6.1

問15-2 あなたの年齢は、おいくつですか。(○は1つ)

	全体	重要である	やや重要である	どちらともいえない	あまり重要でない	重要でない	無回答
合計	1,665	517	650	356	31	6	105
	100.0	31.1	39.0	21.4	1.9	0.4	6.3
問15-1 あなたの性別は、どちらですか。(○は1つ)							
男性	691	222	275	138	20	4	32
	100.0	32.1	39.8	20.0	2.9	0.6	4.6
女性	924	281	362	212	11	2	56
	100.0	30.4	39.2	22.9	1.2	0.2	6.1

問15-3 あなたの職業は、次のどれですか。(○は1つ)

	全体	満足している	まあ満足している	どちらともいえない	やや不満である	不満である	無回答
合計	1,665	231	313	780	309	148	92
	100.0	14.1	18.8	46.8	18.6	8.9	5.5
問15-1 あなたの性別は、どちらですか。(○は1つ)							
男性	691	71	140	300	143	69	32
	100.0	10.1	20.3	43.4	20.7	10.0	4.6
女性	924	161	161	464	158	77	48
	100.0	17.1	17.4	50.2	17.1	8.3	5.2

問15-3-1 [問15-3で「1~9」と回答した方にお伺いします。]あなたの就業・就学先は、次のどこですか。(○は1つ)

	全体	満足している	まあ満足している	どちらともいえない	やや不満である	不満である	無回答
合計	1,665	231	313	780	309	148	92
	100.0	14.1	18.8	46.8	18.6	8.9	5.5
問15-1 あなたの性別は、どちらですか。(○は1つ)							
男性	691	71	140	300	143	69	32
	100.0	10.1	20.3	43.4	20.7	10.0	4.6
女性	924	161	161	464	158	77	48
	100.0	17.1	17.4	50.2	17.1	8.3	5.2

問15-3 あなたの職業は、次のどれですか。(○は1つ)

	全体	満足している	まあ満足している	どちらともいえない	やや不満である	不満である	無回答
合計	1,665	231	313	780	309	148	92
	100.0	14.1	18.8	46.8	18.6	8.9	5.5
問15-1 あなたの性別は、どちらですか。(○は1つ)							
男性	691	71	140	300	143	69	32
	100.0	10.1	20.3	43.4	20.7	10.0	4.6
女性	924	161	161	464	158	77	48
	100.0	17.1	17.4	50.2	17.1	8.3	5.2

問15-3-1 [問15-3で「1~9」と回答した方にお伺いします。]あなたの就業・就学先は、次のどこですか。(○は1つ)

	全体	満足している	まあ満足している	どちらともいえない	やや不満である	不満である	無回答
合計	1,665	231	313	780	309	148	92
	100.0	14.1	18.8	46.8	18.6	8.9	5.5
問15-1 あなたの性別は、どちらですか。(○は1つ)							
男性	691	71	140	300	143	69	32
	100.0	10.1	20.3	43.4	20.7	10.0	4.6
女性	924	161	161	464	158	77	48
	100.0	17.1	17.4	50.2	17.1	8.3	5.2

問15-4 あなたのお住まいの地区は、次のどこですか。(○は1つ)

	全体	満足している	まあ満足している	どちらともいえない	やや不満である	不満である	無回答
合計	1,665	231	313	780	309	148	92
	100.0	14.1	18.8	46.8	18.6	8.9	5.5
問15-1 あなたの性別は、どちらですか。(○は1つ)							
男性	691	71	140	300	143	69	32
	100.0	10.1	20.3	43.4	20.7	10.0	4.6
女性	924	161	161	464	158	77	48
	100.0	17.1	17.4	50.2	17.1	8.3	5.2

問15-5 鎌ケ谷市でのあなたの居住年数は、どれくらいになりますか。(○は1つ)

	全体	満足している	まあ満足している	どちらともいえない	やや不満である	不満である	無回答
合計	1,665	231	313	780	309	148	92
	100.0	14.1	18.8	46.8	18.6	8.9	5.5
問15-1 あなたの性別は、どちらですか。(○は1つ)							
男性	691	71	140	300	143	69	32
	100.0	10.1	20.3	43.4	20.7	10.0	4.6
女性	924	161	161	464	158	77	48
	100.0	17.1	17.4	50.2	17.1	8.3	5.2

問15-4 あなたのお住まいの地区は、次のどこですか。(○は1つ)

	全体	満足している	まあ満足している	どちらともいえない	やや不満である	不満である	無回答
合計	1,665	231	313	780	309	148	92
	100.0	14.1	18.8	46.8	18.6	8.9	5.5
問15-1 あなたの性別は、どちらですか。(○は1つ)							
男性	691	71	140	300	143	69	32
	100.0	10.1	20.3	43.4	20.7	10.0	4.6
女性	924	161	161	464	158	77	48
	100.0	17.1	17.4	50.2	17.1	8.3	5.2

問15-5 鎌ケ谷市でのあなたの居住年数は、どれくらいになりますか。(○は1つ)

	全体	満足している	まあ満足している	どちらともいえない	やや不満である	不満である	無回答
合計	1,665	231	313	780	309	148	92
	100.0	14.1	18.8	46.8	18.6	8.9	5.5
問15-1 あなたの性別は、どちらですか。(○は1つ)							
男性	691	71	140	300	143	69	32
	100.0	10.1	20.3	43.4	20.7	10.0	4.6
女性	924	161	161	464	158	77	48
	100.0	17.1	17.4	50.2	17.1	8.3	5.2

問15-6 あなたのお住まいは、次のどれですか。(○は1つ)

	全体	満足している	まあ満足している	どちらともいえない	やや不満である	不満である	無回答
合計	1,665	231	313	780	309	148	92
	100.0	14.1	18.8	46.8	18.6	8.9	5.5
問15-1 あなたの性別は、どちらですか。(○は1つ)							
男性	691	71	140	300	143	69	32
	100.0	10.1	20.3	43.4	20.7	10.0	4.6
女性	924	161	161	464	158	77	48
	100.0	17.1	17.4	50.2	17.1	8.3	5.2

問15-6 あなたのお住まいは、次のどれですか。(○は1つ)

	全体	満足している	まあ満足している	どちらともいえない	やや不満である	不満である	無回答
合計	1,665	231	313	780	309	148	92
	100.0	14.1	18.8	46.8	18.6	8.9	5.5
問15-1 あなたの性別は、どちらですか。(○は1つ)							
男性	691	71	140	300	143	69	32
	100.0	10.1	20.3	43.4	20.7	10.0	4.6
女性	924	161	161	464	158	77	48
	100.0	17.1	17.4	50.2	17.1	8.3	5.2

問6-2 あなたは、鎌ヶ谷市の施策・サービスについて、「現在の満足度」と「今後の重要度」をどのようにお考えですか。(項目ごとに○は1つずつ)

満足度1-②新しい市街地の整備 (上段:件数/下段:%)

	全体	満足している	まあ満足している	どちらともいえない	やや不満である	不満である	無回答
合計	1,665	38	476	780	207	73	91
	100.0	2.3	28.6	46.8	12.4	4.4	5.5
男性	691	14	185	327	98	34	33
	100.0	2.0	26.8	47.3	14.2	4.9	4.8
女性	924	23	277	437	103	39	45
	100.0	2.5	30.0	47.3	11.1	4.2	4.9

問15-1 あなたの性別は、どちらですか。(○は1つ)

	男性	女性
合計	691	924
	100.0	100.0

問15-2 あなたの年齢は、おいくつですか。(○は1つ)

	20代	30代	40代	50代	60代	70代以上
合計	150	233	264	297	356	314
	100.0	100.0	100.0	100.0	100.0	100.0

問15-3 あなたの職業は、次のどれですか。(○は1つ)

	農業	商工・サービス・自営業	会社員	公務員	専門職(医師・弁護士など)	自由業(著述・芸術・芸能など)	学生	派遣	パート・アルバイト	無職(専業主婦(夫)、年金受給者を含む)
合計	13	911	411	57	41	23	29	15	272	657
	100.0	100.0	100.0	100.0	100.0	100.0	100.0	100.0	100.0	100.0

問15-3-1 [問15-3で「1~9」と回答した方にお伺いします。あなたの職業・進学先は、次のどれですか。(○は1つ)

	鎌ヶ谷市内	市川市	船橋市	松戸市	旭市	白井市	その他の県内市町村	東京都	その他
合計	208	24	121	54	39	38	106	292	40
	100.0	100.0	100.0	100.0	100.0	100.0	100.0	100.0	100.0

問15-4 あなたのお住まいの地区は、次のどれですか。(○は1つ)

	中央地区	中央東地区	東部地区	南部地区	西部地区	北部地区
合計	363	296	395	295	148	107
	100.0	100.0	100.0	100.0	100.0	100.0

問15-5 鎌ヶ谷市でのあなたの居住年数は、どれくらいになりますか。(○は1つ)

	3年未満	3~5年	6~9年	10~19年	20年以上	生まれたときから
合計	104	122	110	318	822	138
	100.0	100.0	100.0	100.0	100.0	100.0

問15-6 あなたのお住まいは、次のどれですか。(○は1つ)

	持ち家(一戸建て)	分譲マンション	民間借家・アパート	公営借家	給与住宅(社宅など)	その他
合計	1,193	200	165	26	23	10
	100.0	100.0	100.0	100.0	100.0	100.0

重要度1-②新しい市街地の整備 (上段:件数/下段:%)

	全体	重要である	やや重要である	どちらともいえない	あまり重要でない	重要でない	無回答
合計	1,665	487	600	401	52	17	108
	100.0	29.2	36.0	24.1	3.1	1.0	6.5
男性	691	212	237	170	27	10	35
	100.0	30.7	34.3	24.6	3.9	1.4	5.1
女性	924	261	350	226	25	7	55
	100.0	28.2	37.9	24.5	2.7	0.8	6.0

問15-1 あなたの性別は、どちらですか。(○は1つ)

	男性	女性
合計	691	924
	100.0	100.0

問15-2 あなたの年齢は、おいくつですか。(○は1つ)

	20代	30代	40代	50代	60代	70代以上
合計	150	233	264	297	356	314
	100.0	100.0	100.0	100.0	100.0	100.0

問15-3 あなたの職業は、次のどれですか。(○は1つ)

	農業	商工・サービス・自営業	会社員	公務員	専門職(医師・弁護士など)	自由業(著述・芸術・芸能など)	学生	派遣	パート・アルバイト	無職(専業主婦(夫)、年金受給者を含む)
合計	13	911	411	57	41	23	29	15	272	657
	100.0	100.0	100.0	100.0	100.0	100.0	100.0	100.0	100.0	100.0

問15-3-1 [問15-3で「1~9」と回答した方にお伺いします。あなたの職業・進学先は、次のどれですか。(○は1つ)

	鎌ヶ谷市内	市川市	船橋市	松戸市	旭市	白井市	その他の県内市町村	東京都	その他
合計	208	24	121	54	39	38	106	292	40
	100.0	100.0	100.0	100.0	100.0	100.0	100.0	100.0	100.0

問15-4 あなたのお住まいの地区は、次のどれですか。(○は1つ)

	中央地区	中央東地区	東部地区	南部地区	西部地区	北部地区
合計	363	296	395	295	148	107
	100.0	100.0	100.0	100.0	100.0	100.0

問15-5 鎌ヶ谷市でのあなたの居住年数は、どれくらいになりますか。(○は1つ)

	3年未満	3~5年	6~9年	10~19年	20年以上	生まれたときから
合計	104	122	110	318	822	138
	100.0	100.0	100.0	100.0	100.0	100.0

問15-6 あなたのお住まいは、次のどれですか。(○は1つ)

	持ち家(一戸建て)	分譲マンション	民間借家・アパート	公営借家	給与住宅(社宅など)	その他
合計	1,193	200	165	26	23	10
	100.0	100.0	100.0	100.0	100.0	100.0

問6-2 あなたは、鎌ヶ谷市の施策・サービスについて、「現在の満足度」と「今後の重要度」をどのようにお考えですか。(項目ごとに○は1つずつ)

満足度①-③駅周辺の整備 (上段:件数/下段:%)

	全体	満足している	まあ満足している	どちらともいえない	やや不満である	不満である	無回答
合計	1,665 100.0	711 43.0	523 31.4	466 28.0	345 20.7	179 10.8	81 4.9
問15-1 あなたの性別は、どちらですか。(○は1つ)							
男性	691 100.0	291 42.1	214 31.0	190 27.5	148 21.4	75 10.9	35 5.1
女性	924 100.0	401 43.4	292 31.6	262 28.4	194 21.0	102 11.0	34 3.7
問15-2 あなたの年齢は、おいくつですか。(○は1つ)							
20代	150 100.0	91 60.0	47 31.3	33 22.0	33 22.0	26 17.3	2 1.3
30代	233 100.0	110 47.2	107 46.0	61 26.2	54 23.2	36 15.5	1 0.4
40代	264 100.0	125 47.3	104 39.4	99 37.3	69 26.1	37 14.0	1 0.4
50代	297 100.0	128 43.1	115 38.7	84 28.3	67 22.6	28 9.4	9 3.0
60代	356 100.0	161 45.2	124 34.8	124 34.8	65 18.3	32 9.0	14 3.9
70代以上	314 100.0	109 34.7	96 30.6	87 27.7	53 16.9	17 5.4	42 13.4
問15-3 あなたの職業は、次のどれですか。(○は1つ)							
農業	13 100.0	-	3	6	1	2	1
商工・サービス・自営業	91 100.0	11	26	24	23	15	7
会社員	411 100.0	131	125	109	99	61	4
公務員	57 100.0	3	23	13	14	4	-
専門職(医師・弁護士など)	41 100.0	4	9	12	10	6	-
自由業(著述・芸術・芸能など)	23 100.0	-	7	9	3	2	2
学生	29 100.0	-	12	7	6	4	8
派遣	15 100.0	-	5	4	5	1	-
パート・アルバイト	272 100.0	19	81	89	53	27	10
無職(専業主婦(夫)、年金受給者を含む)	657 100.0	341	214	179	126	58	46
問15-3-1 [問15-3で「1～9」と回答した方にお伺いします。]あなたの就業・就学先は、次のどこですか。(○は1つ)							
鎌ヶ谷市内	208 100.0	9	58	70	41	21	9
市川市	24 100.0	4	27	32	19	10	4
船橋市	121 100.0	42	33	37	21	16	1
松戸市	54 100.0	17	35	44	31	8	1
柏市	39 100.0	3	16	9	4	6	1
白井市	38 100.0	-	13	10	8	5	2
その他の県内市町村	106 100.0	41	29	28	26	18	1
東京都	292 100.0	61	94	69	77	47	4
その他	40 100.0	7	13	10	9	3	2
問15-4 あなたの住まいの地区は、次のどこですか。(○は1つ)							
中央地区	363 100.0	23	127	90	79	31	13
中央東地区	296 100.0	6	31	24	21	8	3
東部地区	395 100.0	17	112	117	81	51	17
南部地区	295 100.0	11	95	79	71	30	9
西部地区	148 100.0	3	33	51	30	22	9
北部地区	107 100.0	5	43	30	16	8	5
問15-5 鎌ヶ谷市でのあなたの居住年数は、どれくらいになりますか。(○は1つ)							
3年未満	104 100.0	3	30	31	21	16	3
3～5年	122 100.0	2	28	29	20	15	2
6～9年	110 100.0	1	22	28	27	14	1
10～19年	318 100.0	11	108	85	63	43	8
20年以上	822 100.0	35	340	267	198	135	25
生まれたときから	138 100.0	5	44	30	35	17	7
問15-6 あなたの住まいは、次のどれですか。(○は1つ)							
持ち家(一戸建て)	1,193 100.0	521	368	328	254	129	62
分譲マンション	200 100.0	6	71	66	40	17	-
民間借家・アパート	165 100.0	9	52	42	31	26	5
公営借家	26 100.0	2	6	9	8	1	1
給付住宅(住宅など)	23 100.0	-	8	3	8	4	-
その他	10 100.0	-	2	4	1	1	2

重要度②-④駅周辺の整備 (上段:件数/下段:%)

	全体	重要である	やや重要である	どちらともいえない	あまり重要でない	重要でない	無回答
合計	1,665 100.0	731 43.9	609 36.6	200 12.0	191 11.5	53 3.2	101 6.1
問15-1 あなたの性別は、どちらですか。(○は1つ)							
男性	691 100.0	285	257	103	87	41	34
女性	924 100.0	446	349	137	104	11	49
問15-2 あなたの年齢は、おいくつですか。(○は1つ)							
20代	150 100.0	79	50	17	31	-	1
30代	233 100.0	114	88	28	22	-	0
40代	264 100.0	125	104	31	21	-	2
50代	297 100.0	128	115	38	31	-	10
60代	356 100.0	161	124	47	41	-	20
70代以上	314 100.0	109	113	36	41	-	50
問15-3 あなたの職業は、次のどれですか。(○は1つ)							
農業	13 100.0	7	3	2	-	-	1
商工・サービス・自営業	91 100.0	53	23	15	-	-	7
会社員	411 100.0	149	149	49	5	-	6
公務員	57 100.0	26	24	7	-	-	1
専門職(医師・弁護士など)	41 100.0	19	16	5	-	-	-
自由業(著述・芸術・芸能など)	23 100.0	7	6	8	-	-	2
学生	29 100.0	11	12	5	-	-	8
派遣	15 100.0	6	8	1	-	-	-
パート・アルバイト	272 100.0	121	106	31	9	-	10
無職(専業主婦(夫)、年金受給者を含む)	657 100.0	271	243	76	71	-	58
問15-3-1 [問15-3で「1～9」と回答した方にお伺いします。]あなたの就業・就学先は、次のどこですか。(○は1つ)							
鎌ヶ谷市内	208 100.0	98	73	21	3	-	12
市川市	24 100.0	15	7	2	-	-	1
船橋市	121 100.0	62	29	8	2	-	1
松戸市	54 100.0	44	21	10	1	-	1
柏市	39 100.0	22	10	5	-	-	2
白井市	38 100.0	17	14	4	-	-	2
その他の県内市町村	106 100.0	47	42	14	1	-	5
東京都	292 100.0	136	112	39	2	-	19
その他	40 100.0	17	13	5	-	-	2
問15-4 あなたの住まいの地区は、次のどこですか。(○は1つ)							
中央地区	363 100.0	175	123	42	3	-	19
中央東地区	296 100.0	48	33	11	0	-	5
東部地区	395 100.0	132	99	44	3	-	17
南部地区	295 100.0	161	152	58	5	-	18
西部地区	148 100.0	40	38	14	1	-	4
北部地区	107 100.0	42	40	17	1	-	7
問15-5 鎌ヶ谷市でのあなたの居住年数は、どれくらいになりますか。(○は1つ)							
3年未満	104 100.0	65	25	11	1	-	2
3～5年	122 100.0	62	24	10	1	-	1
6～9年	110 100.0	45	36	15	1	-	2
10～19年	318 100.0	145	122	33	4	-	12
20年以上	822 100.0	456	384	104	13	-	38
生まれたときから	138 100.0	41	37	12	9	-	7
問15-6 あなたの住まいは、次のどれですか。(○は1つ)							
持ち家(一戸建て)	1,193 100.0	521	429	150	15	2	73
分譲マンション	200 100.0	91	83	22	1	-	2
民間借家・アパート	165 100.0	73	66	18	2	-	5
公営借家	26 100.0	14	6	5	-	-	1
給付住宅(住宅など)	23 100.0	11	9	2	-	-	1
その他	10 100.0	4	2	1	-	-	4

問6-2 あなたは、鎌ケ谷市の施策・サービスについて、「現在の満足度」と「今後の重要度」をどのようにお考えですか。(項目ごとに○は1つずつ)

	満足度1-④公園や緑地、街路樹などの整備 (上段:件数/下段:%)						
	全体	満足している	まあ満足している	どちらともいえない	やや不満である	不満である	無回答
合計	1,665 100.0	42 2.5	436 26.2	670 40.2	311 18.7	128 7.7	78 4.7
問15-1 あなたの性別は、どちらですか。(○は1つ)							
男性	691 100.0	15 2.2	159 23.0	280 40.5	152 22.0	52 7.5	33 4.8
女性	924 100.0	27 2.9	261 28.2	375 40.6	152 16.5	75 8.1	34 3.7
問15-2 あなたの年齢は、おいくつですか。(○は1つ)							
20代	150 100.0	2 1.3	36 24.0	65 43.3	26 17.3	20 13.3	1 0.7
30代	233 100.0	7 3.0	65 27.9	87 37.3	51 21.9	21 9.0	2 0.9
40代	264 100.0	4 1.5	75 28.4	107 40.5	56 21.2	20 7.6	2 0.8
50代	297 100.0	6 2.0	70 23.6	122 41.1	59 19.9	27 9.1	13 4.4
60代	356 100.0	10 2.8	94 26.4	154 43.3	63 17.7	22 6.2	13 3.7
70代以上	314 100.0	13 4.1	80 25.5	120 38.2	48 15.3	17 5.4	6 11.5
問15-3 あなたの職業は、次のどれですか。(○は1つ)							
農業	13 100.0	-	3 23.1	5 38.5	4 30.8	1 7.7	1 7.7
商工・サービス・自営業	91 100.0	3 3.3	17 18.7	38 41.8	17 18.7	11 12.1	5 5.5
会社員	411 100.0	6 1.5	98 23.8	173 42.1	90 21.9	38 9.2	6 1.5
公務員	57 100.0	1 1.8	17 29.8	24 42.1	11 19.3	3 5.3	1 1.8
専門職(医師・弁護士など)	41 100.0	3 7.3	7 17.1	19 46.3	9 22.0	3 7.3	-
自由業(著述・芸術・芸能など)	23 100.0	1 4.3	4 17.4	11 47.8	3 13.0	3 8.7	2 8.7
学生	29 100.0	-	6 20.7	17 58.6	3 10.3	3 10.3	-
派遣	15 100.0	-	2 13.3	9 60.0	2 13.3	2 13.3	-
パート・アルバイト	272 100.0	3 1.1	85 31.3	111 40.8	49 18.0	15 5.5	9 3.3
無職(専業主婦(夫)、年金受給者を含む)	657 100.0	23 3.5	180 27.4	245 37.3	116 17.7	50 7.6	43 6.5
問15-3-1 [問15-3で「1~9」と回答した方にお伺いします。あなたの就業・就学先は、次のどこですか。(○は1つ)							
鎌ケ谷市内	208 100.0	8 3.8	54 26.0	87 41.8	39 18.8	10 4.8	10 4.8
市川市	24 100.0	-	5 20.8	10 41.7	4 16.7	4 16.7	1 4.2
船橋市	121 100.0	1 0.8	28 23.1	55 45.5	28 23.1	7 5.8	-
松戸市	54 100.0	2 3.7	21 38.9	27 50.0	8 14.8	3 5.6	1 1.9
福市	39 100.0	-	9 23.1	17 43.6	8 20.5	5 12.8	-
白井市	38 100.0	-	13 34.2	17 44.7	6 15.8	2 5.3	2 5.3
その他の県内市町村	106 100.0	2 1.9	24 22.6	39 36.8	29 27.4	10 9.4	2 1.9
東京都	292 100.0	3 1.0	75 25.7	126 43.2	54 18.5	30 10.3	4 1.4
その他	40 100.0	1 2.5	12 30.0	15 37.5	4 10.0	5 12.5	7 17.5
問15-4 あなたのお住まいの地区は、次のどこですか。(○は1つ)							
中央地区	363 100.0	13 3.6	105 28.9	140 38.6	68 18.7	25 6.9	12 3.3
中央東地区	296 100.0	4 1.3	83 28.0	129 43.6	42 14.2	26 8.8	12 4.1
東部地区	395 100.0	12 3.0	93 23.5	158 40.0	83 21.0	33 8.4	16 4.1
南部地区	295 100.0	5 1.7	82 27.8	113 38.3	66 22.4	20 6.8	9 3.1
西部地区	148 100.0	7 4.7	29 19.6	66 44.6	26 17.6	11 7.4	9 6.1
北部地区	107 100.0	1 0.9	27 25.2	47 43.9	16 15.0	9 8.4	7 6.5
問15-5 鎌ケ谷市でのあなたの居住年数は、どれくらいになりますか。(○は1つ)							
3年未満	104 100.0	2 1.9	27 26.0	42 40.4	20 19.2	9 8.7	4 3.8
3~5年	122 100.0	6 4.9	33 27.0	35 28.7	15 12.3	15 12.3	3 2.5
6~9年	110 100.0	4 3.6	27 24.5	47 42.7	24 21.8	6 5.5	2 1.8
10~19年	318 100.0	4 1.3	86 27.0	132 41.5	52 16.4	34 10.7	10 3.1
20年以上	822 100.0	25 3.0	212 25.8	344 41.8	147 17.9	51 6.2	43 5.2
生まれたときから	138 100.0	1 0.7	35 25.4	53 38.4	30 21.7	12 8.7	7 5.1
問15-6 あなたのお住まいは、次のどれですか。(○は1つ)							
持ち家(一戸建て)	1,193 100.0	28 2.3	302 25.3	483 40.5	224 18.8	100 8.4	56 4.7
分譲マンション	200 100.0	5 2.5	58 29.0	76 38.0	46 23.0	12 6.0	3 1.5
民間借家・アパート	165 100.0	6 3.6	42 25.5	77 46.7	25 15.2	9 5.5	6 3.6
公営借家	26 100.0	-	10 38.5	11 42.3	2 7.7	2 7.7	1 3.8
給与住宅(社宅など)	23 100.0	1 4.3	6 26.1	7 30.4	6 26.1	3 13.0	-
その他	10 100.0	2 20.0	3 30.0	2 20.0	-	1 10.0	2 20.0

重要度1-④公園や緑地、街路樹などの整備 (上段:件数/下段:%)

	重要度1-④公園や緑地、街路樹などの整備 (上段:件数/下段:%)						
	全体	重要である	やや重要である	どちらともいえない	あまり重要でない	重要でない	無回答
合計	1,665 100.0	559 33.6	710 42.6	270 16.2	23 1.4	4 0.2	99 5.9
問15-1 あなたの性別は、どちらですか。(○は1つ)							
男性	691 100.0	219 31.7	292 42.3	130 18.8	13 1.9	3 0.4	34 4.9
女性	924 100.0	323 35.0	408 44.2	134 14.5	10 1.1	1 0.1	48 5.2
問15-2 あなたの年齢は、おいくつですか。(○は1つ)							
20代	150 100.0	54 36.0	68 45.3	25 16.7	2 1.3	-	1 0.7
30代	233 100.0	84 36.1	103 44.2	40 17.2	4 1.7	1 0.4	1 0.4
40代	264 100.0	82 31.1	127 48.1	48 18.2	1 0.4	-	3 1.1
50代	297 100.0	93 31.3	142 47.8	45 15.2	4 1.3	1 0.3	12 4.0
60代	356 100.0	131 36.8	145 40.7	57 16.0	5 1.4	2 0.6	16 4.5
70代以上	314 100.0	99 31.5	112 35.7	49 15.6	4 1.3	-	50 15.9
問15-3 あなたの職業は、次のどれですか。(○は1つ)							
農業	13 100.0	6 46.2	3 23.1	3 23.1	-	-	1 7.7
商工・サービス・自営業	91 100.0	31 34.1	33 36.3	19 20.9	1 1.1	-	6 6.6
会社員	411 100.0	137 33.3	182 44.3	79 19.2	6 1.5	-	6 1.5
公務員	57 100.0	19 33.3	27 47.4	9 15.8	1 1.7	-	1 1.7
専門職(医師・弁護士など)	41 100.0	15 36.6	18 43.9	7 17.1	1 2.4	-	-
自由業(著述・芸術・芸能など)	23 100.0	7 30.4	9 39.1	5 21.7	-	-	2 8.7
学生	29 100.0	13 44.8	12 41.4	3 10.3	1 3.4	-	-
派遣	15 100.0	4 26.7	8 53.3	2 13.3	1 6.7	-	-
パート・アルバイト	272 100.0	92 33.8	124 45.6	44 16.2	3 1.1	-	8 2.9
無職(専業主婦(夫)、年金受給者を含む)	657 100.0	218 33.2	279 42.5	92 14.0	8 1.2	-	69 9.0
問15-3-1 [問15-3で「1~9」と回答した方にお伺いします。あなたの就業・就学先は、次のどこですか。(○は1つ)							
鎌ケ谷市内	208 100.0	74 35.6	80 38.5	37 17.8	3 1.4	-	12 5.8
市川市	24 100.0	10 41.7	9 37.5	5 20.8	-	-	-
船橋市	121 100.0	42 34.7	61 50.4	16 13.2	2 1.7	-	-
松戸市	54 100.0	18 33.3	26 48.1	7 13.0	3 5.6	-	1 1.9
福市	39 100.0	33 84.6	9 23.1	10 25.6	3 7.7	-	2 5.3
白井市	38 100.0	11 28.9	16 42.1	9 23.7	2 5.3	-	2 5.3
その他の県内市町村	106 100.0	34 32.1	54 50.9	16 15.1	1 0.9	-	9 9.9
東京都	292 100.0	94 32.2	133 45.5	57 19.5	6 2.1	-	7 2.4
その他	40 100.0	17 42.5	15 37.5	5 12.5	2 5.0	-	2 5.0
問15-4 あなたのお住まいの地区は、次のどこですか。(○は1つ)							
中央地区	363 100.0	136 37.5	154 42.4	50 13.8	3 0.8	-	19 5.2
中央東地区	296 100.0	83 28.0	123 41.6	68 23.0	5 1.7	-	16 5.4
東部地区	395 100.0	137 34.7	176 44.6	63 15.9	3 0.8	-	15 3.8
南部地区	295 100.0	104 35.3	137 46.4	41 13.9	5 1.7	-	8 2.7
西部地区	148 100.0	43 29.1	66 44.6	22 14.9	4 2.7	-	13 8.8
北部地区	107 100.0	38 35.5	39 36.4	17 15.9	3 2.8	-	10 9.3
問15-5 鎌ケ谷市でのあなたの居住年数は、どれくらいになりますか。(○は1つ)							
3年未満	104 100.0	35 33.7	46 44.2	17 16.3	2 1.9	-	3 2.9
3~5年	122 100.0	48 39.3	51 41.8	18 14.8	1 0.8	-	4 3.3
6~9年	110 100.0	31 28.2	55 50.0	21 19.1	2 1.8	-	1 0.9
10~19年	318 100.0	102 32.1	148 46.5	47 14.8	8 2.5	-	12 3.8
20年以上	822 100.0	286 34.8	338 41.1	133 16.2	7 0.9	-	56 6.8
生まれたときから	138 100.0	41 29.7	59 42.8	26 18.8	3 2.2	-	9 6.5
問15-6 あなたのお住まいは、次のどれですか。(○は1つ)							
持ち家(一戸建て)	1,193 100.0	403 33.8	497 41.7	202 16.9	19 1.6	-	70 5.9
分譲マンション	200 100.0	70 35.0	101 50.5	25 12.5	1 0.5	-	3 1.5
民間借家・アパート	165 100.0	51 30.9	77 46.7	28 17.0	2 1.2	-	6 3.6
公営借家	26 100.0	11 42.3	7 26.9	7 26.9	-	-	1 3.8
給与住宅(社宅など)	23 100.0	6 26.1	14 60.9	1 4.3	1 8.7	-	-
その他	10 100.0	3 30.0	2 20.0	1 10.0	-	-	4 40.0

問6-2 あなたは、鎌ヶ谷市の施策・サービスについて、「現在の満足度」と「今後の重要度」をどのようにお考えですか。(項目ごとに○は1つずつ)
満足度1-⑤公共交通体系の整備(鉄道、バスなど) (上段:件数/下段:%)

	全体	満足している	まあ満足している	どちらともいえない	やや不満である	不満である	無回答
合計	1,665	731	484	545	316	165	82
	100.0	44.1	29.1	32.7	19.0	9.9	4.9

問15-1 あなたの性別は、どちらですか。(○は1つ)

	男性	女性
合計	691	924
	100.0	100.0

問15-2 あなたの年齢は、おいくつですか。(○は1つ)

	20代	30代	40代	50代	60代	70代以上
合計	150	233	264	297	356	314
	100.0	100.0	100.0	100.0	100.0	100.0

問15-3 あなたの職業は、次のどれですか。(○は1つ)

	農業	商工・サービス・自営業	会社員	公務員	専門職(医師・弁護士など)	自由業(著述・芸術・芸能など)	学生	派遣	パート・アルバイト	無職(専業主婦(夫)、年金受給者を含む)
合計	13	911	411	57	41	231	29	15	272	657
	100.0	100.0	100.0	100.0	100.0	100.0	100.0	100.0	100.0	100.0

問15-3-1 [問15-3で「1~9」と回答した方にお伺いします。]あなたの就業・進学先は、次のどこですか。(○は1つ)

	鎌ヶ谷市内	市川市	船橋市	松戸市	柏市	白井市	その他の県内市町村	東京都	その他
合計	208	24	121	54	39	38	106	292	40
	100.0	100.0	100.0	100.0	100.0	100.0	100.0	100.0	100.0

問15-4 あなたのお住まいの地区は、次のどこですか。(○は1つ)

	中央地区	中央東地区	東部地区	南部地区	西部地区	北部地区
合計	363	296	395	295	148	107
	100.0	100.0	100.0	100.0	100.0	100.0

問15-5 鎌ヶ谷市でのあなたの居住年数は、どれくらいになりますか。(○は1つ)

	3年未満	3~5年	6~9年	10~19年	20年以上	生まれたときから
合計	104	122	110	318	822	138
	100.0	100.0	100.0	100.0	100.0	100.0

問15-6 あなたのお住まいは、次のどれですか。(○は1つ)

	持ち家(一戸建て)	分譲マンション	民間借家・アパート	公営借家	給付住宅(社宅など)	その他
合計	1,193	200	165	26	23	10
	100.0	100.0	100.0	100.0	100.0	100.0

重要度1-⑤公共交通体系の整備(鉄道、バスなど) (上段:件数/下段:%)

	全体	重要である	やや重要である	どちらともいえない	あまり重要でない	重要でない	無回答
合計	1,665	724	587	234	171	6	97
	100.0	43.5	35.3	14.1	10.0	0.4	5.8

問15-1 あなたの性別は、どちらですか。(○は1つ)

	男性	女性
合計	691	924
	100.0	100.0

問15-2 あなたの年齢は、おいくつですか。(○は1つ)

	20代	30代	40代	50代	60代	70代以上
合計	150	233	264	297	356	314
	100.0	100.0	100.0	100.0	100.0	100.0

問15-3 あなたの職業は、次のどれですか。(○は1つ)

	農業	商工・サービス・自営業	会社員	公務員	専門職(医師・弁護士など)	自由業(著述・芸術・芸能など)	学生	派遣	パート・アルバイト	無職(専業主婦(夫)、年金受給者を含む)
合計	13	911	411	57	41	231	29	15	272	657
	100.0	100.0	100.0	100.0	100.0	100.0	100.0	100.0	100.0	100.0

問15-3-1 [問15-3で「1~9」と回答した方にお伺いします。]あなたの就業・進学先は、次のどこですか。(○は1つ)

	鎌ヶ谷市内	市川市	船橋市	松戸市	柏市	白井市	その他の県内市町村	東京都	その他
合計	208	24	121	54	39	38	106	292	40
	100.0	100.0	100.0	100.0	100.0	100.0	100.0	100.0	100.0

問15-4 あなたのお住まいの地区は、次のどこですか。(○は1つ)

	中央地区	中央東地区	東部地区	南部地区	西部地区	北部地区
合計	363	296	395	295	148	107
	100.0	100.0	100.0	100.0	100.0	100.0

問15-5 鎌ヶ谷市でのあなたの居住年数は、どれくらいになりますか。(○は1つ)

	3年未満	3~5年	6~9年	10~19年	20年以上	生まれたときから
合計	104	122	110	318	822	138
	100.0	100.0	100.0	100.0	100.0	100.0

問15-6 あなたのお住まいは、次のどれですか。(○は1つ)

	持ち家(一戸建て)	分譲マンション	民間借家・アパート	公営借家	給付住宅(社宅など)	その他
合計	1,193	200	165	26	23	10
	100.0	100.0	100.0	100.0	100.0	100.0

問6-2 あなたは、鎌ケ谷市の施策・サービスについて、「現在の満足度」と「今後の重要度」をどのようにお考えですか。（項目ごとに○は1つずつ）

満足度1-⑥河川や水路の整備 (上段:件数/下段:%)

	全体	満足している	まあ満足している	どちらともいえない	やや不満である	不満である	無回答
合計	1,665 100.0	231 14.1	206 12.4	995 59.8	246 14.8	106 6.4	89 5.3
問15-1 あなたの性別は、どちらですか。（○は1つ）							
男性	691 100.0	7 1.0	79 11.4	394 57.0	121 17.5	54 7.8	36 5.2
女性	924 100.0	16 1.7	119 12.9	580 62.8	117 12.7	52 5.6	40 4.3

問15-2 あなたの年齢は、おいくつですか。（○は1つ）

	20代	30代	40代	50代	60代	70代以上
合計	150 100.0	233 100.0	264 100.0	297 100.0	356 100.0	314 100.0
20代	150 100.0	2 <brtd>0.9</brtd>	23 8.8	33 12.0	24 8.8	9 3.3
30代	233 100.0	13 5.6	27 11.6	155 66.5	29 12.4	16 6.9
40代	264 100.0	5 1.9	26 9.8	186 70.5	34 12.9	12 4.5
50代	297 100.0	4 1.3	37 12.5	168 56.6	47 15.8	28 9.4
60代	356 100.0	3 0.8	43 12.1	216 60.7	58 16.3	22 6.2
70代以上	314 100.0	4 1.3	43 13.7	158 50.3	46 14.6	19 6.1

問15-3 あなたの職業は、次のどれですか。（○は1つ）

	農業	商工・サービス・自営業	会社員	公務員	専門職(医師・弁護士など)	自由業(著述・芸術・芸能など)	学生	派遣	パート・アルバイト	無職(専業主婦(夫)、年金受給者を含む)
合計	13 100.0	911 100.0	411 100.0	57 100.0	41 100.0	23 100.0	29 100.0	15 100.0	272 100.0	657 100.0
農業	13 100.0	-	-	-	-	-	-	-	-	-
商工・サービス・自営業	-	911 100.0	-	-	-	-	-	-	-	-
会社員	-	-	411 100.0	-	-	-	-	-	-	-
公務員	-	-	-	57 100.0	-	-	-	-	-	-
専門職(医師・弁護士など)	-	-	-	-	41 100.0	-	-	-	-	-
自由業(著述・芸術・芸能など)	-	-	-	-	-	23 100.0	-	-	-	-
学生	-	-	-	-	-	-	29 100.0	-	-	-
派遣	-	-	-	-	-	-	-	15 100.0	-	-
パート・アルバイト	-	-	-	-	-	-	-	-	272 100.0	-
無職(専業主婦(夫)、年金受給者を含む)	-	-	-	-	-	-	-	-	-	657 100.0

問15-3-1 [問15-3で「1～9」と回答した方にお伺いします。] あなたの就業・就学先は、次のどこですか。（○は1つ）

	鎌ケ谷市内	市川市	船橋市	松戸市	柏市	白井市	その他の県内市町村	東京都	その他
合計	208 100.0	24 100.0	121 100.0	54 100.0	39 100.0	38 100.0	106 100.0	292 100.0	40 100.0
鎌ケ谷市内	208 100.0	-	-	-	-	-	-	-	-
市川市	-	24 100.0	-	-	-	-	-	-	-
船橋市	-	-	121 100.0	-	-	-	-	-	-
松戸市	-	-	-	54 100.0	-	-	-	-	-
柏市	-	-	-	-	39 100.0	-	-	-	-
白井市	-	-	-	-	-	38 100.0	-	-	-
その他の県内市町村	-	-	-	-	-	-	106 100.0	-	-
東京都	-	-	-	-	-	-	-	292 100.0	-
その他	-	-	-	-	-	-	-	-	40 100.0

問15-4 あなたのお住まいの地区は、次のどこですか。（○は1つ）

	中央地区	中央東地区	東部地区	南部地区	西部地区	北部地区
合計	363 100.0	296 100.0	395 100.0	295 100.0	148 100.0	107 100.0
中央地区	363 100.0	-	-	-	-	-
中央東地区	-	296 100.0	-	-	-	-
東部地区	-	-	395 100.0	-	-	-
南部地区	-	-	-	295 100.0	-	-
西部地区	-	-	-	-	148 100.0	-
北部地区	-	-	-	-	-	107 100.0

問15-5 鎌ケ谷市でのあなたの居住年数は、どれくらいになりますか。（○は1つ）

	3年未満	3～5年	6～9年	10～19年	20年以上	生まれたときから
合計	104 100.0	122 100.0	110 100.0	318 100.0	822 100.0	138 100.0
3年未満	104 100.0	-	-	-	-	-
3～5年	-	122 100.0	-	-	-	-
6～9年	-	-	110 100.0	-	-	-
10～19年	-	-	-	318 100.0	-	-
20年以上	-	-	-	-	822 100.0	-
生まれたときから	-	-	-	-	-	138 100.0

問15-6 あなたのお住まいは、次のどれですか。（○は1つ）

	持ち家(一戸建て)	分譲マンション	民間借家・アパート	公営借家	給与住宅(社宅など)	その他
合計	1,193 100.0	200 100.0	165 100.0	26 100.0	23 100.0	10 100.0
持ち家(一戸建て)	1,193 100.0	-	-	-	-	-
分譲マンション	-	200 100.0	-	-	-	-
民間借家・アパート	-	-	165 100.0	-	-	-
公営借家	-	-	-	26 100.0	-	-
給与住宅(社宅など)	-	-	-	-	23 100.0	-
その他	-	-	-	-	-	10 100.0

重要度1-⑥河川や水路の整備 (上段:件数/下段:%)

	重要である	やや重要である	どちらともいえない	あまり重要でない	重要でない	無回答
合計	479 100.0	576 121.3	465 97.3	291 60.8	10 2.1	106 22.3
問15-1 あなたの性別は、どちらですか。（○は1つ）						
男性	193 100.0	229 118.6	211 109.3	18 8.9	7 3.3	33 16.0
女性	274 100.0	347 126.6	254 92.8	20 7.3	3 1.1	54 19.7

問15-2 あなたの年齢は、おいくつですか。（○は1つ）

	20代	30代	40代	50代	60代	70代以上
合計	150 100.0	233 100.0	264 100.0	297 100.0	356 100.0	314 100.0
20代	150 100.0	42 18.0	53 21.6	46 18.9	4 1.1	2 0.6
30代	233 100.0	51 21.9	82 35.2	90 38.6	8 3.4	11 4.7
40代	264 100.0	9 <brtd>3.4</brtd>	98 37.1	100 37.9	1 0.4	2 0.8
50代	297 100.0	10 3.4	96 32.3	82 27.6	21 7.1	3 1.0
60代	356 100.0	12 3.4	123 34.6	86 24.2	51 14.3	2 0.6
70代以上	314 100.0	9 2.9	109 34.7	56 17.8	4 1.3	11 3.5

問15-3 あなたの職業は、次のどれですか。（○は1つ）

	農業	商工・サービス・自営業	会社員	公務員	専門職(医師・弁護士など)	自由業(著述・芸術・芸能など)	学生	派遣	パート・アルバイト	無職(専業主婦(夫)、年金受給者を含む)
合計	13 100.0	911 100.0	411 100.0	57 100.0	41 100.0	23 100.0	29 100.0	15 100.0	272 100.0	657 100.0
農業	13 100.0	-	-	-	-	-	-	-	-	-
商工・サービス・自営業	-	911 100.0	-	-	-	-	-	-	-	-
会社員	-	-	411 100.0	-	-	-	-	-	-	-
公務員	-	-	-	57 100.0	-	-	-	-	-	-
専門職(医師・弁護士など)	-	-	-	-	41 100.0	-	-	-	-	-
自由業(著述・芸術・芸能など)	-	-	-	-	-	23 100.0	-	-	-	-
学生	-	-	-	-	-	-	29 100.0	-	-	-
派遣	-	-	-	-	-	-	-	15 100.0	-	-
パート・アルバイト	-	-	-	-	-	-	-	-	272 100.0	-
無職(専業主婦(夫)、年金受給者を含む)	-	-	-	-	-	-	-	-	-	657 100.0

問15-3-1 [問15-3で「1～9」と回答した方にお伺いします。] あなたの就業・就学先は、次のどこですか。（○は1つ）

	鎌ケ谷市内	市川市	船橋市	松戸市	柏市	白井市	その他の県内市町村	東京都	その他
合計	208 100.0	24 100.0	121 100.0	54 100.0	39 100.0	38 100.0	106 100.0	292 100.0	40 100.0
鎌ケ谷市内	208 100.0	-	-	-	-	-	-	-	-
市川市	-	24 100.0	-	-	-	-	-	-	-
船橋市	-	-	121 100.0	-	-	-	-	-	-
松戸市	-	-	-	54 100.0	-	-	-	-	-
柏市	-	-	-	-	39 100.0	-	-	-	-
白井市	-	-	-	-	-	38 100.0	-	-	-
その他の県内市町村	-	-	-	-	-	-	106 100.0	-	-
東京都	-	-	-	-	-	-	-	292 100.0	-
その他	-	-	-	-	-	-	-	-	40 100.0

問15-4 あなたのお住まいの地区は、次のどこですか。（○は1つ）

	中央地区	中央東地区	東部地区	南部地区	西部地区	北部地区
合計	363 100.0	296 100.0	395 100.0	295 100.0	148 100.0	107 100.0
中央地区	363 100.0	-	-	-	-	-
中央東地区	-	296 100.0	-	-	-	-
東部地区	-	-	395 100.0	-	-	-
南部地区	-	-	-	295 100.0	-	-
西部地区	-	-	-	-	148 100.0	-
北部地区	-	-	-	-	-	107 100.0

問15-5 鎌ケ谷市でのあなたの居住年数は、どれくらいになりますか。（○は1つ）

	3年未満	3～5年	6～9年	10～19年	20年以上	生まれたときから
合計	104 100.0	122 100.0	110 100.0	318 100.0	822 100.0	138 100.0
3年未満	104 100.0	-	-	-	-	-
3～5年	-	122 100.0	-	-	-	-
6～9年	-	-	110 100.0	-	-	-
10～19年	-	-	-	318 100.0	-	-
20年以上	-	-	-	-	822 100.0	-
生まれたときから	-	-	-	-	-	138 100.0

問15-6 あなたのお住まいは、次のどれですか。（○は1つ）

	持ち家(一戸建て)	分譲マンション	民間借家・アパート	公営借家	給与住宅(社宅など)	その他
合計	1,193 100.0	200 100.0	165 100.0	26 100.0	23 100.0	10 100.0
持ち家(一戸建て)	1,193 100.0	-	-	-	-	-
分譲マンション	-	200 100.0	-	-	-	-
民間借家・アパート	-	-	165 100.0	-	-	-
公営借家	-	-	-	26 100.0	-	-
給与住宅(社宅など)	-	-	-	-	23 100.0	-
その他	-	-	-	-	-	10 100.0

問6-2 あなたは、鎌ヶ谷市の施策・サービスについて、「現在の満足度」と「今後の重要度」をどのようにお考えですか。(項目ごとに○は1つずつ)

満足度1-⑦下水道の整備 (上段:件数/下段:%)

	全体	満足している	まあ満足している	どちらともいえない	やや不満である	不満である	無回答
合計	1,665 100.0	79 4.7	384 23.1	691 41.5	235 14.1	204 12.3	72 4.3
問15-1 あなたの性別は、どちらですか。(○は1つ)							
男性	691 100.0	32 4.6	178 25.8	274 39.7	99 14.3	81 11.7	27 3.9
女性	924 100.0	45 4.9	191 20.7	409 44.3	128 13.9	118 12.8	33 3.6
問15-2 あなたの年齢は、おいくつですか。(○は1つ)							
20代	150 100.0	6 4.0	26 17.3	92 61.3	17 11.3	7 4.7	2 1.3
30代	233 100.0	12 5.2	43 18.5	115 49.4	38 16.3	23 9.9	2 0.9
40代	264 100.0	7 2.7	64 24.2	124 47.0	30 11.4	38 14.4	1 0.4
50代	297 100.0	16 5.4	67 22.6	115 38.7	46 15.5	43 14.5	10 3.4
60代	356 100.0	12 3.4	97 27.2	133 37.4	54 15.2	48 13.5	12 3.4
70代以上	314 100.0	24 7.6	73 23.2	103 32.8	41 13.1	40 12.7	33 10.5
問15-3 あなたの職業は、次のどれですか。(○は1つ)							
農業	13 100.0	-	1 7.7	7 53.8	-	4 30.8	1 7.7
商工・サービス・自営業	91 100.0	5 5.5	21 23.1	37 40.7	12 13.2	12 13.2	4 4.4
会社員	411 100.0	14 3.4	103 25.1	175 42.6	66 16.1	49 11.9	4 1.0
公務員	57 100.0	1 1.8	13 22.8	30 52.6	8 14.0	4 7.0	1 1.8
専門職(医師・弁護士など)	41 100.0	3 7.3	8 19.5	22 53.7	5 12.2	3 7.3	-
自由業(著述・芸術・芸能など)	23 100.0	1 4.3	5 21.7	11 47.8	3 13.0	3 13.0	2 8.7
学生	29 100.0	1 3.4	4 13.8	23 79.3	1 3.4	-	-
派遣	15 100.0	-	2 13.3	9 60.0	2 13.3	2 13.3	-
パート・アルバイト	272 100.0	13 4.8	48 17.6	124 45.6	42 15.4	38 14.0	7 2.6
無職(専業主婦(夫)、年金受給者を含む)	657 100.0	39 5.9	165 25.1	240 36.5	86 13.1	86 13.1	41 6.2
問15-3-1 [問15-3で「1～9」と回答した方にお伺いします。]あなたの就業・就学先は、次のどこですか。(○は1つ)							
鎌ヶ谷市内	208 100.0	11 5.3	47 22.6	81 38.9	31 14.9	31 15.1	8 2.9
市川市	24 100.0	7 29.2	7 50.0	12 50.0	3 12.5	1 4.2	2 8.3
船橋市	121 100.0	3 3.3	20 16.5	66 54.5	17 14.0	15 12.3	-
松戸市	54 100.0	2 3.7	11 20.4	29 53.7	9 16.7	7 12.9	1 1.9
柏市	39 100.0	2 5.1	8 20.5	18 46.2	7 17.9	3 7.7	1 2.6
白井市	38 100.0	2 5.3	4 10.5	21 55.3	8 21.1	4 10.5	1 2.6
その他の県内市町村	106 100.0	1 0.9	16 15.1	59 55.7	12 11.3	17 16.0	1 0.9
東京都	292 100.0	13 4.5	77 26.4	123 42.1	43 14.7	37 12.6	2 0.7
その他	40 100.0	5 12.5	10 25.0	17 42.5	6 15.0	2 5.0	2 5.0
問15-4 あなたのお住まいの地区は、次のどれですか。(○は1つ)							
中央地区	363 100.0	17 4.7	70 19.3	156 43.0	59 16.3	50 13.8	11 3.0
中央東地区	296 100.0	20 6.8	79 26.7	123 41.6	40 13.5	23 7.8	11 3.7
東部地区	395 100.0	17 4.3	84 21.3	146 37.0	66 16.7	68 17.2	14 3.5
南部地区	295 100.0	14 4.7	64 21.7	139 47.1	38 12.9	29 9.8	11 3.7
西部地区	148 100.0	5 3.4	40 27.0	64 43.2	10 6.8	20 13.5	9 6.1
北部地区	107 100.0	4 3.7	31 29.0	47 43.9	12 11.2	8 7.5	5 4.7
問15-5 鎌ヶ谷市でのあなたの居住年数は、どれくらいになりますか。(○は1つ)							
3年未満	104 100.0	3 2.9	22 21.2	53 51.0	12 11.5	10 9.6	4 3.8
3～5年	122 100.0	3 2.5	30 24.6	61 50.0	11 9.0	15 12.3	2 1.6
6～9年	110 100.0	3 2.7	20 18.2	53 48.2	15 13.6	18 16.4	1 0.9
10～19年	318 100.0	9 2.8	59 18.6	153 48.1	48 15.1	40 12.6	9 2.8
20年以上	822 100.0	53 6.4	214 26.0	301 36.6	117 14.2	100 12.2	37 4.5
生まれたときから	138 100.0	4 2.9	26 18.8	58 42.0	24 17.4	16 11.6	8 5.8
問15-6 あなたのお住まいは、次のどれですか。(○は1つ)							
持ち家(一戸建て)	1,193 100.0	62 5.2	284 23.8	445 37.3	184 15.4	170 14.2	48 4.0
分譲マンション	200 100.0	5 2.5	48 24.0	115 57.5	14 7.0	14 7.0	4 2.0
民間借家・アパート	165 100.0	6 3.6	28 17.0	90 54.5	24 14.5	11 6.7	6 3.6
公営借家	26 100.0	2 7.7	5 19.2	17 65.4	1 3.8	1 3.8	-
給付住宅(住宅など)	23 100.0	-	6 26.1	10 43.5	4 17.4	3 13.0	-
その他	10 100.0	2 20.0	1 10.0	4 40.0	-	-	3 30.0

重要度1-⑦下水道の整備 (上段:件数/下段:%)

	全体	重要である	やや重要である	どちらともいえない	あまり重要でない	重要でない	無回答
合計	1,665 100.0	718 43.1	519 31.2	301 18.1	22 1.3	5 0.3	100 6.0
問15-1 あなたの性別は、どちらですか。(○は1つ)							
男性	691 100.0	290 42.0	210 30.4	145 21.0	12 1.7	21 3.0	32 4.6
女性	924 100.0	413 44.7	296 32.0	153 16.6	9 1.0	3 0.3	50 5.4
問15-2 あなたの年齢は、おいくつですか。(○は1つ)							
20代	150 100.0	54 36.0	42 28.0	46 30.7	5 3.3	1 0.7	2 1.3
30代	233 100.0	77 33.0	85 36.5	65 27.9	4 1.7	-	2 0.9
40代	264 100.0	94 35.6	97 36.7	63 23.9	6 2.3	2 0.8	2 0.8
50代	297 100.0	134 45.1	93 31.3	55 18.5	4 1.3	1 0.3	10 3.4
60代	356 100.0	196 55.1	102 28.7	40 11.2	1 0.3	1 0.3	16 4.5
70代以上	314 100.0	148 47.1	85 27.1	92 29.2	1 0.3	-	51 16.2
問15-3 あなたの職業は、次のどれですか。(○は1つ)							
農業	13 100.0	8 61.5	2 15.4	2 15.4	-	-	1 7.7
商工・サービス・自営業	91 100.0	45 49.5	29 31.9	12 13.2	1 1.1	-	3 3.3
会社員	411 100.0	155 37.7	139 33.8	101 24.6	17 4.1	-	9 2.2
公務員	57 100.0	18 31.6	23 40.4	12 21.1	3 5.3	-	1 1.8
専門職(医師・弁護士など)	41 100.0	13 31.7	7 41.5	10 24.4	1 2.4	-	-
自由業(著述・芸術・芸能など)	23 100.0	7 30.4	8 34.8	6 26.1	-	-	2 8.7
学生	29 100.0	11 37.9	8 27.6	8 27.6	-	-	-
派遣	15 100.0	7 47.3	5 33.3	2 40.0	-	-	-
パート・アルバイト	272 100.0	118 43.4	98 36.0	60 22.1	2 0.7	-	8 2.9
無職(専業主婦(夫)、年金受給者を含む)	657 100.0	321 48.9	191 29.1	123 18.6	9 1.4	2 0.3	58 8.8
問15-3-1 [問15-3で「1～9」と回答した方にお伺いします。]あなたの就業・就学先は、次のどこですか。(○は1つ)							
鎌ヶ谷市内	208 100.0	101 48.6	86 26.9	37 17.8	3 1.4	2 1.0	9 4.3
市川市	24 100.0	9 37.5	8 33.3	6 25.0	1 4.2	-	1 4.2
船橋市	121 100.0	46 38.0	51 42.1	21 17.4	2 1.7	0.8	-
松戸市	54 100.0	15 27.8	19 35.2	19 29.6	-	1 1.9	3 5.6
柏市	39 100.0	17 43.6	9 23.1	10 25.6	1 2.6	-	1 2.6
白井市	38 100.0	13 34.2	10 26.3	13 34.2	-	-	2 5.3
その他の県内市町村	106 100.0	44 41.5	33 31.1	27 25.5	1 0.9	-	1 0.9
東京都	292 100.0	107 36.6	102 34.9	76 26.0	5 1.7	-	2 0.7
その他	40 100.0	16 40.0	13 32.5	6 15.0	2 5.0	-	3 7.5
問15-4 あなたのお住まいの地区は、次のどれですか。(○は1つ)							
中央地区	363 100.0	167 46.0	102 28.1	71 19.6	4 1.1	1 0.3	18 5.0
中央東地区	296 100.0	121 40.9	90 30.4	62 20.9	6 2.0	-	17 5.7
東部地区	395 100.0	198 50.1	112 28.4	63 15.9	5 1.3	2 0.5	15 3.8
南部地区	295 100.0	127 43.1	101 34.2	54 18.3	4 1.4	1 0.3	8 2.7
西部地区	148 100.0	49 33.1	62 41.9	25 16.9	-	-	12 8.1
北部地区	107 100.0	37 34.6	37 34.6	20 18.7	2 1.9	-	11 10.3
問15-5 鎌ヶ谷市でのあなたの居住年数は、どれくらいになりますか。(○は1つ)							
3年未満	104 100.0	38 36.5	31 29.8	28 26.9	3 2.9	1 1.0	3 2.9
3～5年	122 100.0	46 37.7	43 35.2	28 23.0	1 0.8	-	4 3.3
6～9年	110 100.0	44 40.0	40 36.4	24 21.8	1 0.9	-	1 0.9
10～19年	318 100.0	122 38.4	107 33.6	70 22.0	7 2.2	1 0.3	11 3.5
20年以上	822 100.0	403 49.0	234 28.5	117 14.2	8 1.0	3 0.4	57 6.9
生まれたときから	138 100.0	49 35.5	49 35.5	30 21.7	1 0.7	-	9 6.5
問15-6 あなたのお住まいは、次のどれですか。(○は1つ)							
持ち家(一戸建て)	1,193 100.0	557 46.7	355 29.8	198 16.6	14 1.2	1 0.1	68 5.7
分譲マンション	200 100.0	72 36.0	74 37.0	46 23.0	1 0.5	-	4 2.0
民間借家・アパート	165 100.0	54 32.7	60 36.4	40 24.2	4 2.4	-	6 3.6
公営借家	26 100.0	9 34.6	7 26.9	8 30.8	-	-	2 7.7
給付住宅(住宅など)	23 100.0	8 34.8	9 39.1	5 21.7	-	-	-
その他	10 100.0	3 30.0	1 10.0	10 10.0	1 10.0	-	4 40.0

問6-2 あなたは、鎌ケ谷市の施策・サービスについて、「現在の満足度」と「今後の重要度」をどのようにお考えですか。(項目ごとに○は1つずつ)
満足度1-⑧道路の整備 (上段:件数/下段:%) 重要度1-⑧道路の整備 (上段:件数/下段:%)

	全体	満足している	まあ満足している	どちらともいえない	やや不満である	不満である	無回答
合計	1,665	32	217	457	475	413	71
	100.0	1.9	13.0	27.4	28.5	24.8	4.3

問15-1 あなたの性別は、どちらですか。(○は1つ)

	男性	女性
合計	691	924
	100.0	100.0

問15-2 あなたの年齢は、おいくつですか。(○は1つ)

	20代	30代	40代	50代	60代	70代以上
合計	150	233	264	297	356	314
	100.0	100.0	100.0	100.0	100.0	100.0

問15-3 あなたの職業は、次のどれですか。(○は1つ)

	農業	商工・サービス・自営業	会社員	公務員	専門職(医師・弁護士など)	自由業(著述・芸術・芸能など)	学生	派遣	パート・アルバイト	無職(専業主婦(夫)、年金受給者を含む)
合計	13	911	411	57	41	23	29	15	272	657
	100.0	100.0	100.0	100.0	100.0	100.0	100.0	100.0	100.0	100.0

問15-3-1 [問15-3で「1~9」と回答した方にお伺いします。あなたの就業・進学先は、次のどこですか。(○は1つ)

	鎌ケ谷市内	市川市	船橋市	松戸市	柏市	白井市	その他の県内市町村	東京都	その他
合計	208	24	121	54	39	38	106	292	40
	100.0	100.0	100.0	100.0	100.0	100.0	100.0	100.0	100.0

問15-4 あなたのお住まいの地区は、次のどこですか。(○は1つ)

	中央地区	中央東地区	東部地区	南部地区	西部地区	北部地区
合計	363	296	395	295	148	107
	100.0	100.0	100.0	100.0	100.0	100.0

問15-5 鎌ケ谷市でのあなたの居住年数は、どれくらいになりますか。(○は1つ)

	3年未満	3~5年	6~9年	10~19年	20年以上	生まれたときから
合計	104	122	110	318	822	138
	100.0	100.0	100.0	100.0	100.0	100.0

問15-6 あなたのお住まいは、次のどれですか。(○は1つ)

	持ち家(一戸建て)	分譲マンション	民間借家・アパート	公営借家	給与住宅(社宅など)	その他
合計	1,193	200	165	26	23	10
	100.0	100.0	100.0	100.0	100.0	100.0

	全体	重要である	やや重要である	どちらともいえない	あまり重要でない	重要でない	無回答
合計	1,665	941	468	155	71	7	87
	100.0	56.5	28.1	9.3	0.4	0.4	5.2

問15-1 あなたの性別は、どちらですか。(○は1つ)

	男性	女性
合計	691	924
	100.0	100.0

問15-2 あなたの年齢は、おいくつですか。(○は1つ)

	20代	30代	40代	50代	60代	70代以上
合計	150	233	264	297	356	314
	100.0	100.0	100.0	100.0	100.0	100.0

問15-3 あなたの職業は、次のどれですか。(○は1つ)

	農業	商工・サービス・自営業	会社員	公務員	専門職(医師・弁護士など)	自由業(著述・芸術・芸能など)	学生	派遣	パート・アルバイト	無職(専業主婦(夫)、年金受給者を含む)
合計	13	911	411	57	41	23	29	15	272	657
	100.0	100.0	100.0	100.0	100.0	100.0	100.0	100.0	100.0	100.0

問15-3-1 [問15-3で「1~9」と回答した方にお伺いします。あなたの就業・進学先は、次のどこですか。(○は1つ)

	鎌ケ谷市内	市川市	船橋市	松戸市	柏市	白井市	その他の県内市町村	東京都	その他
合計	208	24	121	54	39	38	106	292	40
	100.0	100.0	100.0	100.0	100.0	100.0	100.0	100.0	100.0

問15-4 あなたのお住まいの地区は、次のどこですか。(○は1つ)

	中央地区	中央東地区	東部地区	南部地区	西部地区	北部地区
合計	363	296	395	295	148	107
	100.0	100.0	100.0	100.0	100.0	100.0

問15-5 鎌ケ谷市でのあなたの居住年数は、どれくらいになりますか。(○は1つ)

	3年未満	3~5年	6~9年	10~19年	20年以上	生まれたときから
合計	104	122	110	318	822	138
	100.0	100.0	100.0	100.0	100.0	100.0

問15-6 あなたのお住まいは、次のどれですか。(○は1つ)

	持ち家(一戸建て)	分譲マンション	民間借家・アパート	公営借家	給与住宅(社宅など)	その他
合計	1,193	200	165	26	23	10
	100.0	100.0	100.0	100.0	100.0	100.0

問6-2 あなたは、鎌ヶ谷市の施策・サービスについて、「現在の満足度」と「今後の重要度」をどのようにお考えですか。(項目ごとに○は1つずつ)

	満足度2-①市営住宅などの住宅対策 (上段:件数/下段:%)					
	全体	満足している	まあ満足している	どちらともいえない	やや不満である	不満である
合計	1,665 100.0	211 1.3	127 7.6	1,256 75.4	83 5.0	58 3.5
性別						
男性	691 100.0	7 1.0	54 7.8	535 77.4	33 4.8	29 3.9
女性	924 100.0	14 1.5	68 7.4	695 75.2	47 5.1	33 3.6
年齢						
20代	150 100.0	3 2.0	17 11.3	110 73.3	10 6.7	4 2.7
30代	233 100.0	2 0.9	23 9.9	189 81.1	12 5.2	— —
40代	264 100.0	6 2.3	14 5.3	219 83.0	18 6.8	3 1.1
50代	297 100.0	2 0.7	18 6.1	233 78.5	11 3.7	2 0.7
60代	356 100.0	2 0.6	23 6.5	280 78.7	17 4.8	2 0.6
70代以上	314 100.0	6 1.9	27 8.6	199 63.4	12 3.8	6 1.9
職業						
農業	13 100.0	—	1 7.7	11 84.6	—	1 7.7
商工・サービス・自営業	911 100.0	11 1.1	55 5.5	780 78.0	55 5.5	66 6.6
会社員	411 100.0	7 1.7	25 6.1	330 80.3	25 6.1	17 4.1
公務員	57 100.0	1 1.8	7 12.3	46 80.7	2 3.5	1 1.8
専門職(医師・弁護士など)	41 100.0	—	7 17.1	31 75.6	1 2.4	—
自由業(著述・芸術・芸能など)	23 100.0	—	2 8.7	17 73.9	—	3 13.0
学生	29 100.0	—	5 17.2	24 82.8	—	—
派遣	15 100.0	—	—	11 73.3	—	4 6.7
パート・アルバイト	272 100.0	4 1.5	26 9.6	200 73.5	18 6.6	13 4.8
無職(専業主婦(夫)、年金受給者を含む)	657 100.0	81 1.2	43 6.5	488 74.3	26 4.0	70 10.7
地域						
鎌ヶ谷市内	208 100.0	3 1.4	18 8.7	155 74.5	14 6.7	10 4.8
市川市	24 100.0	—	3 12.5	19 79.2	—	1 4.2
船橋市	121 100.0	—	6 5.0	83 68.5	11 9.1	5 4.2
松戸市	54 100.0	3 5.6	2 3.7	44 81.5	2 3.7	1 1.9
柏市	39 100.0	2 5.1	4 10.3	26 66.7	4 10.3	2 5.1
白井市	38 100.0	—	4 10.5	30 78.9	2 5.3	2 5.3
その他の県内市町村	106 100.0	11 9.9	7 6.6	79 74.5	9 8.5	2 1.9
東京都	292 100.0	—	25 8.6	238 81.5	13 4.5	8 2.7
その他	40 100.0	2 5.0	4 10.0	27 67.5	2 5.0	4 10.0
居住年数						
中央地区	363 100.0	11 3.0	27 7.4	284 78.2	14 3.9	22 6.1
中央東地区	296 100.0	21 7.1	23 7.8	226 76.4	18 6.1	20 6.8
東部地区	395 100.0	3 0.8	32 8.1	298 75.4	18 4.6	25 6.3
南部地区	295 100.0	2 0.7	22 7.5	230 78.0	16 5.4	16 5.4
西部地区	148 100.0	—	6 4.1	114 77.0	6 4.1	12 8.1
北部地区	107 100.0	2 1.9	11 10.3	72 67.3	7 6.5	9 8.4
居住年数						
3年未満	104 100.0	2 1.9	11 10.6	82 78.8	2 1.9	4 3.8
3～5年	122 100.0	—	9 7.4	99 81.1	1 0.8	4 3.3
6～9年	110 100.0	3 2.7	7 6.4	87 79.1	7 6.4	3 2.7
10～19年	318 100.0	5 1.6	22 6.9	253 79.6	19 6.0	9 2.8
20年以上	822 100.0	10 1.2	59 7.2	608 74.0	41 5.0	80 9.7
生まれたときから	138 100.0	1 0.7	14 10.1	98 71.0	10 7.2	8 5.8
住宅タイプ						
持ち家(一戸建て)	1,193 100.0	101 8.5	90 7.5	921 77.2	48 4.0	34 2.8
分譲マンション	200 100.0	4 2.0	17 8.5	159 79.5	9 4.5	7 3.5
民間借家・アパート	165 100.0	3 1.8	13 7.9	108 65.5	19 11.5	6 3.6
公営借家	26 100.0	4 15.4	—	17 65.4	3 11.5	1 3.8
給付住宅(社宅など)	23 100.0	—	2 8.7	19 82.6	1 4.3	—
その他	10 100.0	—	—	7 70.0	—	3 30.0

	重要度2-①市営住宅などの住宅対策 (上段:件数/下段:%)					
	全体	重要である	やや重要である	どちらともいえない	あまり重要でない	重要でない
合計	1,665 100.0	287 17.2	400 24.0	745 44.7	73 4.4	34 2.0
性別						
男性	691 100.0	104 15.1	171 24.7	313 45.3	42 6.1	21 3.0
女性	924 100.0	179 19.4	220 23.8	417 45.1	31 3.4	12 1.3
年齢						
20代	150 100.0	37 24.7	36 24.0	66 44.0	6 4.0	3 2.0
30代	233 100.0	32 13.7	63 27.0	116 49.8	10 4.3	3 1.3
40代	264 100.0	39 14.8	59 22.3	138 52.3	19 7.2	3 1.1
50代	297 100.0	55 18.5	75 25.3	132 44.4	17 5.7	1 0.3
60代	356 100.0	65 18.3	87 24.4	162 45.5	11 3.1	5 1.4
70代以上	314 100.0	55 17.5	71 22.6	115 36.6	10 3.2	4 1.3
職業						
農業	13 100.0	3 23.1	3 23.1	6 46.2	—	1 7.7
商工・サービス・自営業	911 100.0	211 23.1	165 16.5	462 49.5	44 4.4	6 6.6
会社員	411 100.0	80 19.5	95 23.1	191 46.5	25 6.1	6 1.5
公務員	57 100.0	3 5.3	16 28.1	29 50.9	4 10.5	1 5.3
専門職(医師・弁護士など)	41 100.0	5 12.2	8 19.5	25 61.0	3 7.3	—
自由業(著述・芸術・芸能など)	23 100.0	3 13.0	5 21.7	11 47.8	1 4.3	2 8.7
学生	29 100.0	7 24.1	6 20.7	14 48.3	5 6.9	—
派遣	15 100.0	2 13.3	6 40.0	5 33.3	1 6.7	—
パート・アルバイト	272 100.0	48 17.6	78 27.8	122 44.9	9 3.3	13 4.8
無職(専業主婦(夫)、年金受給者を含む)	657 100.0	110 16.7	163 24.8	290 42.6	21 3.2	74 11.3
地域						
鎌ヶ谷市内	208 100.0	43 20.7	49 23.6	93 44.7	8 3.9	13 6.3
市川市	24 100.0	7 29.2	4 16.7	9 37.5	2 16.7	—
船橋市	121 100.0	22 18.2	33 27.3	59 48.8	4 3.3	2 1.7
松戸市	54 100.0	8 14.8	8 18.5	29 53.7	3 5.6	1 1.9
柏市	39 100.0	11 28.2	9 23.1	15 38.5	5 5.1	2 5.1
白井市	38 100.0	6 15.8	9 23.7	17 44.7	3 7.9	2 5.3
その他の県内市町村	106 100.0	21 19.8	31 29.2	46 43.4	2 1.9	2 1.9
東京都	292 100.0	41 14.0	71 24.3	144 49.3	24 8.2	3 1.0
その他	40 100.0	8 20.0	8 20.0	19 47.5	2 5.0	3 7.5
居住年数						
中央地区	363 100.0	54 14.9	88 24.2	174 47.9	13 3.6	9 2.5
中央東地区	296 100.0	45 15.2	66 22.3	143 48.3	15 5.1	6 2.1
東部地区	395 100.0	82 20.8	94 23.8	166 42.0	23 5.8	12 3.0
南部地区	295 100.0	59 20.0	78 26.4	135 45.8	8 2.7	21 7.1
西部地区	148 100.0	21 14.2	39 26.4	62 41.9	7 4.7	2 1.4
北部地区	107 100.0	21 19.6	26 24.3	43 40.2	7 6.5	1 0.9
居住年数						
3年未満	104 100.0	24 23.1	30 28.8	41 39.4	4 3.8	4 3.8
3～5年	122 100.0	23 18.9	27 22.1	61 50.0	3 2.5	4 3.3
6～9年	110 100.0	12 11.0	29 26.4	54 49.1	8 7.3	4 3.6
10～19年	318 100.0	52 16.4	93 29.2	132 41.5	23 7.2	11 3.5
20年以上	822 100.0	147 17.9	182 22.1	371 45.1	32 3.9	74 9.0
生まれたときから	138 100.0	24 17.4	30 21.7	69 50.0	3 2.2	11 8.0
住宅タイプ						
持ち家(一戸建て)	1,193 100.0	196 16.4	265 22.2	564 47.3	55 4.6	23 1.9
分譲マンション	200 100.0	31 15.5	62 31.0	90 45.0	9 4.5	4 2.0
民間借家・アパート	165 100.0	41 24.8	55 33.3	52 31.5	7 4.2	5 3.0
公営借家	26 100.0	9 34.6	6 23.1	8 30.8	1 3.8	2 7.7
給付住宅(社宅など)	23 100.0	5 21.7	4 17.4	12 52.2	1 4.3	—
その他	10 100.0	1 10.0	—	3 30.0	—	5 50.0

問6-2 あなたは、鎌ヶ谷市の施策・サービスについて、「現在の満足度」と「今後の重要度」をどのようにお考えですか。(項目ごとに○は1つずつ)
満足度2-②ごみ・し尿処理対策 (上段:件数/下段:%) 重要度2-②ごみ・し尿処理対策 (上段:件数/下段:%)

	全体	満足している	まあ満足している	どちらともいえない	やや不満である	不満である	無回答
合計	1,665 100.0	95 5.7	529 31.8	691 41.5	177 10.6	90 5.4	83 5.0
男	691 100.0	41 5.9	216 31.3	303 43.8	67 9.7	35 5.1	29 4.2
女	924 100.0	52 5.6	292 31.6	377 40.8	106 11.5	55 6.0	42 4.5

	全体	重要である	やや重要である	どちらともいえない	あまり重要でない	重要でない	無回答
合計	1,665 100.0	689 41.4	567 34.1	287 17.2	121 7.2	5 0.3	105 6.3
男	691 100.0	267 38.6	237 34.3	143 20.7	6 0.9	21 3.0	36 5.2
女	924 100.0	405 43.8	320 34.6	141 15.3	5 0.5	3 0.3	50 5.4

問15-1 あなたの性別は、どちらですか。(○は1つ)

	男	女
男	691 100.0	41 5.9
女	924 100.0	52 5.6

問15-1 あなたの性別は、どちらですか。(○は1つ)

	男	女
男	691 100.0	41 5.9
女	924 100.0	52 5.6

問15-2 あなたの年齢は、おいくつですか。(○は1つ)

	20代	30代	40代	50代	60代	70代以上
20代	150 100.0	10 6.7	41 27.3	76 50.7	14 9.3	6 4.0
30代	233 100.0	13 5.6	51 21.9	130 55.8	25 10.7	14 6.0
40代	264 100.0	8 3.0	70 26.5	137 51.9	33 12.5	15 5.7
50代	297 100.0	12 4.0	92 31.0	118 39.7	47 15.8	21 7.1
60代	356 100.0	19 5.3	136 38.2	126 35.4	34 9.6	22 6.2
70代以上	314 100.0	31 9.9	119 37.9	92 29.3	19 6.1	12 3.8

問15-2 あなたの年齢は、おいくつですか。(○は1つ)

	20代	30代	40代	50代	60代	70代以上
20代	150 100.0	10 6.7	41 27.3	76 50.7	14 9.3	6 4.0
30代	233 100.0	13 5.6	51 21.9	130 55.8	25 10.7	14 6.0
40代	264 100.0	8 3.0	70 26.5	137 51.9	33 12.5	15 5.7
50代	297 100.0	12 4.0	92 31.0	118 39.7	47 15.8	21 7.1
60代	356 100.0	19 5.3	136 38.2	126 35.4	34 9.6	22 6.2
70代以上	314 100.0	31 9.9	119 37.9	92 29.3	19 6.1	12 3.8

問15-3 あなたの職業は、次のどれですか。(○は1つ)

	農業	商工・サービス・自営業	会社員	公務員	専門職(医師・弁護士など)	自由業(著述・芸術・芸能など)	学生	派遣	パート・アルバイト	無職(専業主婦(夫)、年金受給者を含む)
農業	13 100.0	-	3	4	4	-	2	-	2	15.4
商工・サービス・自営業	911 100.0	41	23	381	181	2	6	6	6.6	
会社員	411 100.0	17	122	199	45	25	3	6	0.7	
公務員	57 100.0	2	13	29	11	6	1	1	1.8	
専門職(医師・弁護士など)	41 100.0	4	10	18	5	4	-	-	-	
自由業(著述・芸術・芸能など)	23 100.0	1	7	8	3	2	-	-	8.7	
学生	29 100.0	1	9	16	3	-	-	-	-	
派遣	15 100.0	-	2	9	2	1	-	-	-	
パート・アルバイト	272 100.0	15	71	127	30	20	9	-	6.7	
無職(専業主婦(夫)、年金受給者を含む)	657 100.0	48	246	231	52	35	45	-	6.8	

問15-3 あなたの職業は、次のどれですか。(○は1つ)

	農業	商工・サービス・自営業	会社員	公務員	専門職(医師・弁護士など)	自由業(著述・芸術・芸能など)	学生	派遣	パート・アルバイト	無職(専業主婦(夫)、年金受給者を含む)
農業	13 100.0	-	3	4	4	-	2	-	2	15.4
商工・サービス・自営業	911 100.0	41	23	381	181	2	6	6	6.6	
会社員	411 100.0	17	122	199	45	25	3	6	0.7	
公務員	57 100.0	2	13	29	11	6	1	1	1.8	
専門職(医師・弁護士など)	41 100.0	4	10	18	5	4	-	-	-	
自由業(著述・芸術・芸能など)	23 100.0	1	7	8	3	2	-	-	8.7	
学生	29 100.0	1	9	16	3	-	-	-	-	
派遣	15 100.0	-	2	9	2	1	-	-	-	
パート・アルバイト	272 100.0	15	71	127	30	20	9	-	6.7	
無職(専業主婦(夫)、年金受給者を含む)	657 100.0	48	246	231	52	35	45	-	6.8	

問15-3-1 [問15-3で「1~9」と回答した方にお伺いします。あなたの就業・就学先は、次のどこですか。(○は1つ)

	鎌ヶ谷市内	市川市	船橋市	松戸市	福栄市	白井市	その他の県内市町村	東京都	その他
鎌ヶ谷市内	208 100.0	12	53	92	28	14	9	-	-
市川市	24 100.0	2	25	44	13	6	4	-	4.3
船橋市	121 100.0	8	29	45	8	4	2	-	4.2
松戸市	54 100.0	2	21	30	3	5	-	-	-
福栄市	39 100.0	7	22	55	5	9	-	-	-
白井市	38 100.0	2	11	18	5	2	-	-	1
その他の県内市町村	106 100.0	3	26	50	19	6	-	-	2.6
東京都	292 100.0	1	19	47	17	5	2	-	3
その他	40 100.0	4	3	12	3	1	-	-	1.0

問15-3-1 [問15-3で「1~9」と回答した方にお伺いします。あなたの就業・就学先は、次のどこですか。(○は1つ)

	鎌ヶ谷市内	市川市	船橋市	松戸市	福栄市	白井市	その他の県内市町村	東京都	その他
鎌ヶ谷市内	208 100.0	12	53	92	28	14	9	-	-
市川市	24 100.0	2	25	44	13	6	4	-	4.3
船橋市	121 100.0	8	29	45	8	4	2	-	4.2
松戸市	54 100.0	2	21	30	3	5	-	-	-
福栄市	39 100.0	7	22	55	5	9	-	-	-
白井市	38 100.0	2	11	18	5	2	-	-	1
その他の県内市町村	106 100.0	3	26	50	19	6	-	-	2.6
東京都	292 100.0	1	19	47	17	5	2	-	3
その他	40 100.0	4	3	12	3	1	-	-	1.0

問15-4 あなたのお住まいの地区は、次のどこですか。(○は1つ)

	中央地区	中央東地区	東部地区	南部地区	西部地区	北部地区
中央地区	363 100.0	24	112	146	54	15
中央東地区	296 100.0	6	109	120	23	16
東部地区	100 100.0	4	36	40	7	5
南部地区	395 100.0	28	111	173	36	30
西部地区	295 100.0	7	28	43	9	1
北部地区	107 100.0	8	34	47	9	2

問15-4 あなたのお住まいの地区は、次のどこですか。(○は1つ)

	中央地区	中央東地区	東部地区	南部地区	西部地区	北部地区
中央地区	363 100.0	24	112	146	54	15
中央東地区	296 100.0	6	109	120	23	16
東部地区	100 100.0	4	36	40	7	5
南部地区	395 100.0	28	111	173	36	30
西部地区	295 100.0	7	28	43	9	1
北部地区	107 100.0	8	34	47	9	2

問15-5 鎌ヶ谷市でのあなたの居住年数は、どれくらいになりますか。(○は1つ)

	3年未満	3~5年	6~9年	10~19年	20年以上	生まれたときから
3年未満	104 100.0	5	27	49	15	5
3~5年	122 100.0	4	31	56	16	12
6~9年	110 100.0	3	25	45	13	8
10~19年	318 100.0	12	95	155	31	17
20年以上	822 100.0	6	29	48	9	5
生まれたときから	138 100.0	7	37	59	22	6

問15-5 鎌ヶ谷市でのあなたの居住年数は、どれくらいになりますか。(○は1つ)

	3年未満	3~5年	6~9年	10~19年	20年以上	生まれたときから
3年未満	104 100.0	5	27	49	15	5
3~5年	122 100.0	4	31	56	16	12
6~9年	110 100.0	3	25	45	13	8
10~19年	318 100.0	12	95	155	31	17
20年以上	822 100.0	6	29	48	9	5
生まれたときから	138 100.0	7	37	59	22	6

問15-6 あなたのお住まいは、次のどれですか。(○は1つ)

	持ち家(一戸建て)	分譲マンション	民間借家・アパート	公営借家	給付住宅(社宅など)	その他
持ち家(一戸建て)	1,193 100.0	771	387	461	133	75
分譲マンション	200 100.0	6	65	108	13	5
民間借家・アパート	165 100.0	3	32	54	6	2
公営借家	26 100.0	3	5	15	3	1
給付住宅(社宅など)	23 100.0	1	5	10	5	2
その他	10 100.0	1	4	3	1	2

問15-6 あなたのお住まいは、次のどれですか。(○は1つ)

	持ち家(一戸建て)	分譲マンション	民間借家・アパート	公営借家	給付住宅(社宅など)	その他
持ち家(一戸建て)	1,193 100.0	771	387	461	133	75
分譲マンション	200 100.0	6	65	108	13	5
民間借家・アパート	165 100.0	3	32	54	6	2
公営借家	26 100.0	3	5	15	3	1
給付住宅(社宅など)	23 100.0	1	5	10	5	2
その他	10 100.0	1	4	3	1	2

問6-2 あなたは、鎌ヶ谷市の施策・サービスについて、「現在の満足度」と「今後の重要度」をどのようにお考えですか。(項目ごとに○は1つずつ)

満足度②-③環境衛生の充実(害虫などの駆除) (上段:件数/下段:%)							
	全体	満足している	まあ満足している	どちらともいえない	やや不満である	不満である	無回答
合計	1,665 100.0	271 16.3	252 15.1	1,004 60.3	208 12.5	79 4.7	95 5.7
問15-1 あなたの性別は、どちらですか。(○は1つ)							
男性	691 100.0	104 15.0	102 14.8	437 63.2	82 11.9	27 3.9	33 4.8
女性	924 100.0	167 18.1	150 16.3	546 59.1	119 12.9	51 5.5	50 5.4
問15-2 あなたの年齢は、おいくつですか。(○は1つ)							
20代	150 100.0	21 14.0	26 17.3	92 61.3	21 14.0	7 4.7	2 1.3
30代	233 100.0	35 15.0	35 15.0	144 61.8	28 12.0	19 8.2	2 0.9
40代	264 100.0	41 15.5	39 14.8	188 71.2	25 9.5	7 2.7	1 0.4
50代	297 100.0	41 13.8	42 14.1	176 59.3	46 15.5	18 6.1	11 3.7
60代	356 100.0	51 14.3	48 13.5	226 63.5	45 12.6	12 3.4	20 5.6
70代以上	314 100.0	6 1.9	55 17.5	156 49.7	35 11.1	15 4.8	47 15.0
問15-3 あなたの職業は、次のどれですか。(○は1つ)							
農業	13 100.0	-	1 7.7	7 53.8	3 23.1	-	2 15.4
商工・サービス・自営業	91 100.0	1 1.1	15 16.5	45 49.5	18 19.8	5 5.5	7 7.7
会社員	411 100.0	5 1.2	58 14.1	279 67.9	49 11.9	17 4.1	3 0.7
公務員	57 100.0	-	11 19.3	36 63.2	7 12.3	2 3.5	1 1.8
専門職(医師・弁護士など)	41 100.0	-	5 12.2	27 65.9	6 14.6	3 7.3	-
自由業(著述・芸術・芸能など)	23 100.0	-	3 13.0	11 60.9	11 4.3	2 8.7	3 13.0
学生	29 100.0	-	7 24.1	17 58.6	5 17.3	-	-
派遣	15 100.0	-	-	12 80.0	2 13.3	-	1 6.7
パート・アルバイト	272 100.0	4 1.5	43 15.8	156 57.4	39 14.3	17 6.3	13 4.8
無職(専業主婦(夫)、年金受給者を含む)	657 100.0	161 24.4	99 15.1	391 59.5	81 10.4	39 4.9	78 7.8
問15-3-1 [問15-3で「1~9」と回答した方にお伺いします。]あなたの就業・進学先は、次のどこですか。(○は1つ)							
鎌ヶ谷市内	208 100.0	3 1.4	31 14.9	118 56.7	32 15.4	13 6.2	11 5.3
市川市	24 100.0	-	5 20.8	13 54.2	3 12.5	2 8.3	1 4.2
船橋市	121 100.0	-	19 15.7	74 61.2	20 16.5	3 2.6	1 0.8
松戸市	54 100.0	1 1.9	4 7.4	40 74.1	6 11.1	3 5.6	1 1.9
柏市	39 100.0	2 5.1	6 15.4	26 66.7	4 10.3	5 12.8	-
白井市	38 100.0	-	6 15.8	24 63.2	6 15.8	2 5.3	2 5.3
その他の県内市町村	106 100.0	-	14 13.2	69 65.1	13 12.3	5 4.7	3 2.8
東京都	292 100.0	3 1.0	45 15.4	196 67.1	33 11.3	17 4.1	3 1.0
その他	40 100.0	1 2.5	10 25.0	17 42.5	7 17.5	2 5.0	4 10.0
問15-4 あなたのお住まいの地区は、次のどこですか。(○は1つ)							
中央地区	363 100.0	10 2.8	56 15.4	217 59.8	51 14.0	19 5.2	10 2.8
中央東地区	296 100.0	3 1.0	48 16.2	191 64.5	25 8.4	13 4.4	16 5.4
東部地区	395 100.0	5 1.3	53 13.4	241 61.0	53 13.4	21 5.3	22 5.6
南部地区	295 100.0	5 1.7	47 15.9	184 62.4	34 11.5	12 4.1	13 4.4
西部地区	148 100.0	1 0.7	18 12.2	95 64.2	17 11.5	6 4.1	11 7.4
北部地区	107 100.0	2 1.9	20 18.7	51 47.7	20 18.7	5 4.7	9 8.4
問15-5 鎌ヶ谷市でのあなたの居住年数は、どれくらいになりますか。(○は1つ)							
3年未満	104 100.0	1 1.0	9 8.7	70 67.3	15 14.4	6 5.8	3 2.9
3~5年	122 100.0	2 1.6	18 14.8	68 55.7	18 14.8	11 9.0	5 4.1
6~9年	110 100.0	1 0.9	13 11.8	74 67.3	13 11.8	8 7.3	1 0.9
10~19年	318 100.0	5 1.6	43 13.5	204 64.2	38 11.9	16 5.0	12 3.8
20年以上	822 100.0	16 1.9	140 17.0	480 58.4	97 11.8	32 3.9	57 6.9
生まれたときから	138 100.0	1 0.7	22 15.9	83 60.1	20 14.5	5 3.6	7 5.1
問15-6 あなたのお住まいは、次のどれですか。(○は1つ)							
持ち家(一戸建て)	1,193 100.0	171 14.4	179 15.0	712 59.7	157 13.2	60 5.0	68 5.7
分譲マンション	200 100.0	5 2.5	42 21.0	134 67.0	9 4.5	7 3.5	3 1.5
民間借家・アパート	165 100.0	2 1.2	18 10.9	105 63.6	23 13.9	9 5.5	8 4.8
公営借家	26 100.0	1 3.8	2 7.7	16 61.5	5 19.2	1 3.8	1 3.8
給付住宅(社宅など)	23 100.0	-	1 4.3	13 56.5	7 30.4	1 4.3	1 4.3
その他	10 100.0	1 10.0	3 30.0	3 30.0	-	-	3 30.0

重要度2-③環境衛生の充実(害虫などの駆除) (上段:件数/下段:%)							
	全体	重要である	やや重要である	どちらともいえない	あまり重要でない	重要でない	無回答
合計	1,665 100.0	517 31.1	612 36.8	410 24.6	161 10.0	3 0.2	107 6.4
問15-1 あなたの性別は、どちらですか。(○は1つ)							
男性	691 100.0	191 27.6	255 36.9	203 29.4	7 1.0	11 0.1	34 4.9
女性	924 100.0	316 34.1	343 37.1	200 21.6	9 1.0	2 0.2	55 6.0
問15-2 あなたの年齢は、おいくつですか。(○は1つ)							
20代	150 100.0	52 34.7	55 36.7	39 26.0	2 1.3	-	2 1.3
30代	233 100.0	72 30.9	90 38.6	65 27.9	3 1.3	-	3 1.3
40代	264 100.0	71 26.9	97 36.7	90 34.1	1 0.4	-	2 0.8
50代	297 100.0	87 29.3	122 41.1	73 24.6	2 0.7	-	12 4.0
60代	356 100.0	118 33.1	127 35.7	86 24.2	3 0.8	-	21 5.9
70代以上	314 100.0	105 33.4	107 34.1	49 15.6	2 0.6	-	11 3.5
問15-3 あなたの職業は、次のどれですか。(○は1つ)							
農業	13 100.0	5 38.5	3 23.1	4 30.8	-	-	1 7.7
商工・サービス・自営業	91 100.0	30 33.0	34 37.4	20 22.0	2 2.2	-	5 5.5
会社員	411 100.0	112 27.3	154 37.5	134 32.6	4 1.0	-	6 1.5
公務員	57 100.0	19 33.3	20 35.1	16 28.1	2 3.5	-	-
専門職(医師・弁護士など)	41 100.0	10 24.4	13 31.7	17 41.5	1 2.4	-	-
自由業(著述・芸術・芸能など)	23 100.0	5 21.7	8 34.8	8 34.8	-	-	2 8.7
学生	29 100.0	14 48.3	5 17.2	9 31.0	1 3.4	-	-
派遣	15 100.0	6 40.0	5 33.3	4 26.7	-	-	-
パート・アルバイト	272 100.0	81 29.8	105 38.6	68 25.0	2 0.7	-	15 5.5
無職(専業主婦(夫)、年金受給者を含む)	657 100.0	220 33.5	251 38.2	129 18.6	3 0.5	-	60 9.1
問15-3-1 [問15-3で「1~9」と回答した方にお伺いします。]あなたの就業・進学先は、次のどこですか。(○は1つ)							
鎌ヶ谷市内	208 100.0	67 32.2	71 34.1	53 25.5	3 1.4	-	13 6.3
市川市	24 100.0	-	6 25.0	5 20.8	-	-	1 4.2
船橋市	121 100.0	21 17.4	56 46.3	33 27.3	1 0.8	-	-
松戸市	54 100.0	14 25.9	14 25.9	20 37.0	-	-	1 1.9
柏市	39 100.0	12 30.8	14 35.9	11 28.1	1 2.6	-	2 5.1
白井市	38 100.0	10 26.3	14 36.8	12 31.6	-	-	2 5.3
その他の県内市町村	106 100.0	30 28.3	37 34.9	35 33.0	1 0.9	-	3 2.8
東京都	292 100.0	82 28.1	105 36.0	97 33.2	4 1.4	-	3 1.0
その他	40 100.0	16 40.0	14 35.0	7 17.5	1 2.5	-	2 5.0
問15-4 あなたのお住まいの地区は、次のどこですか。(○は1つ)							
中央地区	363 100.0	113 31.1	134 36.9	95 26.2	5 1.4	-	16 4.4
中央東地区	296 100.0	81 27.4	117 39.5	73 24.7	4 1.4	-	19 6.4
東部地区	395 100.0	130 33.0	140 35.4	105 26.6	5 1.3	-	15 3.8
南部地区	295 100.0	93 31.5	120 40.7	68 23.1	2 0.7	-	12 4.1
西部地区	148 100.0	41 27.7	55 37.2	36 24.3	-	-	16 10.8
北部地区	107 100.0	43 40.2	32 29.9	23 21.5	-	-	9 8.4
問15-5 鎌ヶ谷市でのあなたの居住年数は、どれくらいになりますか。(○は1つ)							
3年未満	104 100.0	35 33.7	35 33.7	31 29.8	1 1.0	-	3 2.9
3~5年	122 100.0	38 31.1	46 37.7	32 26.2	-	-	6 4.9
6~9年	110 100.0	36 32.7	40 37.7	31 26.2	-	-	2 1.8
10~19年	318 100.0	96 30.2	124 39.0	85 26.7	2 0.6	-	10 3.1
20年以上	822 100.0	265 32.2	295 35.9	189 23.0	10 1.2	-	61 7.4
生まれたときから	138 100.0	35 25.4	58 42.0	33 23.9	2 1.4	-	10 7.2
問15-6 あなたのお住まいは、次のどれですか。(○は1つ)							
持ち家(一戸建て)	1,193 100.0	374 31.3	425 35.6	302 25.3	14 1.2	-	76 6.4
分譲マンション	200 100.0	59 29.5	84 42.0	54 27.0	1 0.5	-	2 1.0
民間借家・アパート	165 100.0	51 30.9	68 41.2	39 23.6	1 0.6	-	6 3.6
公営借家	26 100.0	11 42.3	12 46.2	1 3.8	-	-	2 7.7
給付住宅(社宅など)	23 100.0	7 30.4	9 39.1	6 26.1	-	-	1 4.3
その他	10 100.0	3 30.0	2 20.0	-	-	-	4 40.0

問6-2 あなたは、鎌ヶ谷市の施策・サービスについて、「現在の満足度」と「今後の重要度」をそれぞれどのようにお考えですか。(項目ごとに○は1つずつ)

満足度2-④大気汚染・振動・騒音などの対策 (上段:件数/下段:%)

	全体	満足している	まあ満足している	どちらともいえない	やや不満である	不満である	無回答
合計	1,665 100.0	25 1.5	266 16.0	897 53.9	262 15.7	129 7.7	86 5.2
問15-1 あなたの性別は、どちらですか。(○は1つ)							
男性	691 100.0	10 1.4	110 15.9	390 56.4	103 14.9	49 7.1	29 4.2
女性	924 100.0	14 1.5	151 16.3	485 52.5	154 16.7	76 8.2	44 4.8

問15-2 あなたの年齢は、おいくつですか。(○は1つ)

年齢	全体	満足している	まあ満足している	どちらともいえない	やや不満である	不満である	無回答
20代	150 100.0	3 2.0	27 18.0	72 48.0	34 22.7	13 8.7	1 0.7
30代	233 100.0	3 1.3	39 16.7	131 56.2	38 16.3	22 9.4	-
40代	264 100.0	4 1.5	37 14.0	155 58.7	37 14.0	29 11.0	2 0.8
50代	297 100.0	8 2.7	52 17.5	151 50.8	53 17.8	25 8.4	8 2.7
60代	356 100.0	3 0.8	57 16.0	206 57.9	55 15.4	19 5.3	16 4.5
70代以上	314 100.0	3 1.0	50 15.9	159 50.6	39 12.4	17 5.4	46 14.6

問15-3 あなたの職業は、次のどれですか。(○は1つ)

職業	全体	満足している	まあ満足している	どちらともいえない	やや不満である	不満である	無回答
農業	13 100.0	-	1 7.7	5 38.5	4 30.8	1 7.7	2 15.4
商工・サービス・自営業	911 100.0	11 1.1	16 17.6	381 41.8	211 23.1	10 11.0	5 5.5
会社員	411 100.0	6 1.5	69 16.8	235 57.2	58 14.1	4 1.0	2 0.5
公務員	57 100.0	-	10 17.5	33 57.9	9 15.8	4 7.0	1 1.8
専門職(医師・弁護士など)	41 100.0	-	4 9.8	26 63.4	8 19.5	3 7.3	-
自由業(著述・芸術・芸能など)	23 100.0	-	4 17.4	13 56.5	3 13.0	2 4.3	2 8.7
学生	29 100.0	1 3.4	7 24.1	13 44.8	7 24.1	1 3.4	-
派遣	15 100.0	-	-	8 53.3	4 26.7	2 13.3	1 6.7
パート・アルバイト	272 100.0	3 1.1	47 17.3	142 52.2	47 17.3	24 8.8	9 3.3
無職(専業主婦(夫)、年金受給者を含む)	657 100.0	13 2.0	102 15.5	362 55.1	93 14.2	38 5.8	49 7.5

問15-3-1 [問15-3で1~9と回答した方にお伺いします] あなたの職業・進学先は、次のどれですか。(○は1つ)

市町村	全体	満足している	まあ満足している	どちらともいえない	やや不満である	不満である	無回答
鎌ヶ谷市内	208 100.0	3 1.4	37 17.8	103 49.5	35 16.8	22 10.6	8 3.8
市川市	24 100.0	-	4 16.7	11 45.8	6 24.6	1 4.2	1 4.2
船橋市	121 100.0	-	19 15.7	67 55.4	28 23.1	5 4.1	-
松戸市	54 100.0	1 1.9	7 14.8	33 61.1	3 5.6	3 4.8	1 1.9
福市	39 100.0	1 2.6	4 10.3	23 59.0	3 7.7	4 10.3	4 10.3
白井市	38 100.0	-	7 18.4	23 60.5	3 7.9	4 10.5	2 5.3
その他の県内市町村	106 100.0	-	14 13.2	59 55.7	24 22.6	6 5.6	5 4.7
東京都	292 100.0	4 1.4	57 19.5	164 56.2	41 14.0	23 7.9	3 1.0
その他	40 100.0	1 2.5	15 37.5	16 40.0	10 25.0	3 7.5	4 10.0

問15-4 あなたのお住まいの地区は、次のどれですか。(○は1つ)

地区	全体	満足している	まあ満足している	どちらともいえない	やや不満である	不満である	無回答
中央地区	363 100.0	9 2.5	69 19.0	189 52.1	60 16.5	23 6.3	13 3.6
中央東地区	296 100.0	21 7.1	49 16.6	147 49.7	54 18.2	29 9.8	15 5.1
東部地区	395 100.0	8 2.0	61 15.4	209 52.9	66 16.7	34 8.6	17 4.3
南部地区	295 100.0	3 1.0	48 16.3	176 59.7	43 14.6	16 5.4	9 3.1
西部地区	148 100.0	-	14 9.5	98 66.2	15 10.1	11 7.4	10 6.8
北部地区	107 100.0	1 1.9	20 18.7	51 47.7	17 15.9	10 9.3	7 6.5

問15-5 鎌ヶ谷市でのあなたの居住年数は、どれくらいになりますか。(○は1つ)

居住年数	全体	満足している	まあ満足している	どちらともいえない	やや不満である	不満である	無回答
3年未満	104 100.0	-	17 16.3	56 53.8	19 18.3	9 8.7	3 2.9
3~5年	122 100.0	4 3.3	10 8.2	68 55.7	23 18.9	13 10.7	4 3.3
6~9年	110 100.0	3 2.7	15 13.6	61 55.5	15 13.6	11 11.8	1 0.9
10~19年	318 100.0	2 0.6	54 17.0	174 54.7	53 16.7	27 8.5	8 2.5
20年以上	822 100.0	14 1.7	142 17.3	452 55.0	117 14.2	44 5.4	53 6.4
生まれたときから	138 100.0	1 0.7	24 17.4	60 43.5	28 20.3	19 13.8	6 4.3

問15-6 あなたのお住まいは、次のどれですか。(○は1つ)

住居タイプ	全体	満足している	まあ満足している	どちらともいえない	やや不満である	不満である	無回答
持ち家(一戸建て)	1,193 100.0	141 11.8	200 16.8	633 53.1	185 15.5	101 8.5	60 5.0
分譲マンション	200 100.0	4 2.0	35 17.5	124 62.0	25 12.5	8 4.0	4 2.0
民間借家・アパート	165 100.0	3 1.8	23 13.9	86 52.1	34 20.6	12 7.3	7 4.2
公営借家	26 100.0	2 7.7	2 7.7	16 61.5	4 15.4	1 3.8	1 3.8
給付住宅(社宅など)	23 100.0	-	1 4.3	11 47.8	8 34.8	3 13.0	-
その他	10 100.0	1 10.0	1 10.0	5 50.0	1 10.0	1 10.0	2 20.0

重要度2-④大気汚染・振動・騒音などの対策 (上段:件数/下段:%)

	全体	重要である	やや重要である	どちらともいえない	あまり重要でない	重要でない	無回答
合計	1,665 100.0	677 40.7	567 34.1	299 18.0	181 11.1	4 0.2	100 6.0
問15-1 あなたの性別は、どちらですか。(○は1つ)							
男性	691 100.0	258 37.3	244 35.3	144 20.8	10 1.4	11 1.6	34 4.9
女性	924 100.0	405 43.8	309 33.4	151 16.3	7 0.8	3 0.3	49 5.3

問15-2 あなたの年齢は、おいくつですか。(○は1つ)

年齢	全体	重要である	やや重要である	どちらともいえない	あまり重要でない	重要でない	無回答
20代	150 100.0	68 45.3	52 34.7	28 18.7	1 0.7	-	1 0.7
30代	233 100.0	90 38.6	90 38.6	49 21.0	2 0.9	-	2 0.9
40代	264 100.0	104 39.4	87 33.0	63 23.9	1 0.4	-	3 1.1
50代	297 100.0	127 42.8	108 36.4	48 16.2	2 0.7	3 1.0	9 3.0
60代	356 100.0	152 42.7	120 33.7	60 16.9	2 0.6	1 0.3	21 5.9
70代以上	314 100.0	122 38.9	95 30.3	46 14.6	3 1.0	-	48 15.3

問15-3 あなたの職業は、次のどれですか。(○は1つ)

職業	全体	重要である	やや重要である	どちらともいえない	あまり重要でない	重要でない	無回答
農業	13 100.0	6 46.2	3 23.1	3 23.1	-	-	1 7.7
商工・サービス・自営業	911 100.0	391 42.9	31 34.1	13 14.3	3 3.3	-	5 5.5
会社員	411 100.0	161 39.2	152 37.0	84 20.4	6 1.5	2 0.5	7 1.7
公務員	57 100.0	23 40.4	19 33.3	14 24.6	1 1.8	-	-
専門職(医師・弁護士など)	41 100.0	15 36.6	14 34.1	11 26.8	1 2.4	-	-
自由業(著述・芸術・芸能など)	23 100.0	6 26.1	9 39.1	6 26.1	-	-	2 8.7
学生	29 100.0	11 37.9	12 41.4	6 20.7	-	-	-
派遣	15 100.0	8 53.3	4 26.7	2 13.3	-	-	-
パート・アルバイト	272 100.0	110 40.4	98 36.0	49 18.0	1 0.4	3 1.1	11 4.0
無職(専業主婦(夫)、年金受給者を含む)	657 100.0	283 43.1	207 31.5	106 16.1	4 0.6	1 0.1	57 8.7

問15-3-1 [問15-3で1~9と回答した方にお伺いします] あなたの職業・進学先は、次のどれですか。(○は1つ)

市町村	全体	重要である	やや重要である	どちらともいえない	あまり重要でない	重要でない	無回答
鎌ヶ谷市内	208 100.0	85 40.9	67 32.2	39 18.8	4 1.9	1 0.5	12 5.8
市川市	24 100.0	13 54.2	7 29.2	4 16.7	-	-	1 4.2
船橋市	121 100.0	45 37.2	36 29.8	15 12.4	1 0.8	-	1 0.8
松戸市	54 100.0	23 42.6	16 29.6	11 20.4	1 1.9	-	1 1.9
福市	39 100.0	16 41.0	12 30.8	8 20.5	2 5.1	-	2 5.1
白井市	38 100.0	13 34.2	15 39.5	8 21.1	1 2.6	-	2 5.3
その他の県内市町村	106 100.0	43 40.6	48 45.3	17 16.0	0 0.0	2 1.9	9 9.9
東京都	292 100.0	111 38.0	104 35.6	70 24.0	3 1.0	1 0.3	4 1.4
その他	40 100.0	21 52.5	11 27.5	3 7.5	1 2.5	-	2 5.0

問15-4 あなたのお住まいの地区は、次のどれですか。(○は1つ)

地区	全体	重要である	やや重要である	どちらともいえない	あまり重要でない	重要でない	無回答
中央地区	363 100.0	157 43.3	117 32.2	68 18.7	4 1.1	1 0.3	14 4.4
中央東地区	296 100.0	113 38.2	109 36.8	50 16.9	6 2.0	-	18 6.1
東部地区	395 100.0	171 43.3	129 32.7	77 19.5	4 1.0	0 0.0	13 3.3
南部地区	295 100.0	115 39.0	116 39.3	51 17.3	2 0.7	-	11 3.7
西部地区	148 100.0	53 35.8	50 33.8	30 20.3	1 0.7	-	15 10.1
北部地区	107 100.0	50 46.7	31 29.0	16 15.0	1 0.9	1 0.9	8 7.5

問15-5 鎌ヶ谷市でのあなたの居住年数は、どれくらいになりますか。(○は1つ)

居住年数	全体	重要である	やや重要である	どちらともいえない	あまり重要でない	重要でない	無回答
3年未満	104 100.0	46 44.2	35 33.7	19 18.3	1 1.0	-	3 2.9
3~5年	122 100.0	54 44.3	40 32.8	24 19.7	1 0.8	-	4 3.3
6~9年	110 100.0	48 43.6	37 33.6	21 19.1	2 1.8	-	2 1.8
10~19年	318 100.0	124 39.0	114 35.8	64 20.1	2 0.6	2 0.6	12 3.8
20年以上	822 100.0	334 40.6	280 34.1	140 17.0	11 1.3	2 0.2	55 6.7
生まれたときから	138 100.0	56 40.6	46 33.3	25 18.1	1 0.7	-	10 7.2

問15-6 あなたのお住まいは、次のどれですか。(○は1つ)

住居タイプ	全体	重要である	やや重要である	どちらともいえない	あまり重要でない	重要でない	無回答
持ち家(一戸建て)	1,193 100.0	494 41.4	395 33.1	218 18.3	15 1.3	1 0.1	70 5.9
分譲マンション	200 100.0	76 38.0	81 40.5	38 19.0	1 0.5	-	3 1.5
民間借家・アパート	165 100.0	65 39.4	59 35.8	33 20.0	1 0.6	1 0.6	6 3.6
公営借家	26 100.0	12 46.2	10 38.5	2 7.7	1 3.8	-	2 7.7
給付住宅(社宅など)	23 100.0	12 52.2	7 30.4	3 13.0	-	-	1 4.3
その他	10 100.0	4 40.0	2 20.0	1 10.0	-	-	4 40.0

問6-2 あなたは、鎌ヶ谷市の施策・サービスについて、「現在の満足度」と「今後の重要度」をどのようにお考えですか。(項目ごとに○は1つずつ)

満足度②-⑤交通安全対策 (上段:件数/下段:%)

Table with 7 columns: Category, Total, Satisfied, Not Satisfied, Don't Know, Not Answered, Total Count. Rows include: Total, Gender, Age, Occupation, City, Region, Residence, and Housing.

重要度②-⑤交通安全対策 (上段:件数/下段:%)

Table with 7 columns: Category, Total, Important, Not Important, Don't Know, Not Answered, Total Count. Rows include: Total, Gender, Age, Occupation, City, Region, Residence, and Housing.

問6-2 あなたは、鎌ヶ谷市の施策・サービスについて、「現在の満足度」と「今後の重要度」をどのようにお考えですか。(項目ごとに○は1つずつ)
満足度2-⑥消防力の充実 (上段:件数/下段:%)

	全体	満足している	まあ満足している	どちらともいえない	やや不満である	不満である	無回答
合計	1,665	59	372	1,039	69	38	88
	100.0	3.5	22.3	62.4	4.1	2.3	5.3

問15-1 あなたの性別は、どちらですか。(○は1つ)

	男性	女性
合計	691	924
	100.0	100.0

問15-2 あなたの年齢は、おいくつですか。(○は1つ)

	20代	30代	40代	50代	60代	70代以上
合計	150	233	264	297	356	314
	100.0	100.0	100.0	100.0	100.0	100.0

問15-3 あなたの職業は、次のどれですか。(○は1つ)

	農業	商工・サービス・自営業	会社員	公務員	専門職(医師・弁護士など)	自由業(著述・芸術・芸能など)	学生	派遣	パート・アルバイト	無職(専業主婦(夫)、年金受給者を含む)
合計	13	911	411	57	41	23	29	15	272	657
	100.0	100.0	100.0	100.0	100.0	100.0	100.0	100.0	100.0	100.0

問15-3-1 [問15-3で「1~9」と回答した方にお伺いします。あなたの就業・進学先は、次のどこですか。(○は1つ)

	鎌ヶ谷市内	市川市	船橋市	松戸市	福市	白井市	その他の県内市町村	東京都	その他
合計	208	24	121	54	39	38	106	292	40
	100.0	100.0	100.0	100.0	100.0	100.0	100.0	100.0	100.0

問15-4 あなたのお住まいの地区は、次のどこですか。(○は1つ)

	中央地区	中央東地区	東部地区	南部地区	西部地区	北部地区
合計	363	296	395	295	148	107
	100.0	100.0	100.0	100.0	100.0	100.0

問15-5 鎌ヶ谷市でのあなたの居住年数は、どれくらいになりますか。(○は1つ)

	3年未満	3~5年	6~9年	10~19年	20年以上	生まれたときから
合計	104	122	110	318	822	138
	100.0	100.0	100.0	100.0	100.0	100.0

問15-6 あなたのお住まいは、次のどれですか。(○は1つ)

	持ち家(一戸建て)	分譲マンション	民間借家・アパート	公営借家	給与住宅(社宅など)	その他
合計	1,193	200	165	26	23	10
	100.0	100.0	100.0	100.0	100.0	100.0

重要度2-⑥消防力の充実 (上段:件数/下段:%)

	全体	重要である	やや重要である	どちらともいえない	あまり重要でない	重要でない	無回答
合計	1,665	686	552	309	11	4	103
	100.0	41.2	33.2	18.6	0.7	0.2	6.2

問15-1 あなたの性別は、どちらですか。(○は1つ)

	男性	女性
合計	691	924
	100.0	100.0

問15-2 あなたの年齢は、おいくつですか。(○は1つ)

	20代	30代	40代	50代	60代	70代以上
合計	150	233	264	297	356	314
	100.0	100.0	100.0	100.0	100.0	100.0

問15-3 あなたの職業は、次のどれですか。(○は1つ)

	農業	商工・サービス・自営業	会社員	公務員	専門職(医師・弁護士など)	自由業(著述・芸術・芸能など)	学生	派遣	パート・アルバイト	無職(専業主婦(夫)、年金受給者を含む)
合計	13	911	411	57	41	23	29	15	272	657
	100.0	100.0	100.0	100.0	100.0	100.0	100.0	100.0	100.0	100.0

問15-3-1 [問15-3で「1~9」と回答した方にお伺いします。あなたの就業・進学先は、次のどこですか。(○は1つ)

	鎌ヶ谷市内	市川市	船橋市	松戸市	福市	白井市	その他の県内市町村	東京都	その他
合計	208	24	121	54	39	38	106	292	40
	100.0	100.0	100.0	100.0	100.0	100.0	100.0	100.0	100.0

問15-4 あなたのお住まいの地区は、次のどこですか。(○は1つ)

	中央地区	中央東地区	東部地区	南部地区	西部地区	北部地区
合計	363	296	395	295	148	107
	100.0	100.0	100.0	100.0	100.0	100.0

問15-5 鎌ヶ谷市でのあなたの居住年数は、どれくらいになりますか。(○は1つ)

	3年未満	3~5年	6~9年	10~19年	20年以上	生まれたときから
合計	104	122	110	318	822	138
	100.0	100.0	100.0	100.0	100.0	100.0

問15-6 あなたのお住まいは、次のどれですか。(○は1つ)

	持ち家(一戸建て)	分譲マンション	民間借家・アパート	公営借家	給与住宅(社宅など)	その他
合計	1,193	200	165	26	23	10
	100.0	100.0	100.0	100.0	100.0	100.0

問6-2 あなたは、鎌ヶ谷市の施策・サービスについて、「現在の満足度」と「今後の重要度」をどのようにお考えですか。（項目ごとに○は1つずつ）

満足度2-②の地震などの防災対策	（上段：件数/下段：%）						
	全体	満足している	まあ満足している	どちらともいえない	やや不満である	不満である	無回答
合計	1,665	361	215	1,060	188	79	87
100.0	2.2	12.9	63.7	11.3	4.7	5.2	
問15-1 あなたの性別は、どちらですか。（○は1つ）							
男性	691	177	81	466	67	30	30
100.0	2.5	11.7	67.4	9.7	4.3	4.3	
女性	924	191	123	577	112	49	44
100.0	2.1	13.3	62.4	12.1	5.3	4.8	
問15-2 あなたの年齢は、おいくつですか。（○は1つ）							
20代	150	31	24	96	20	6	1
100.0	2.0	16.0	64.0	13.3	4.0	0.7	
30代	233	66	24	162	30	11	2
100.0	2.6	10.3	69.5	12.9	4.7	—	
40代	264	44	35	189	22	11	3
100.0	1.5	13.3	71.6	8.3	4.2	1.1	
50代	297	91	35	187	34	23	9
100.0	3.0	11.8	63.0	11.4	7.7	3.0	
60代	356	51	43	240	41	12	15
100.0	1.4	12.1	67.4	11.5	3.4	4.2	
70代以上	314	9	42	170	31	16	46
100.0	2.9	13.4	54.1	9.9	5.1	14.6	
問15-3 あなたの職業は、次のどれですか。（○は1つ）							
農業	13	—	1	8	2	—	2
100.0	—	7.7	61.5	15.4	—	15.4	
商工・サービス・自営業	91	21	11	59	8	5	6
100.0	2.2	12.1	64.8	8.8	5.5	6.6	
会社員	411	31	52	282	49	22	3
100.0	0.7	12.7	68.6	11.9	5.4	0.7	
公務員	57	2	10	39	5	—	1
100.0	3.5	17.5	68.4	8.8	—	1.8	
専門職(医師・弁護士など)	41	1	6	24	7	3	—
100.0	2.4	14.6	58.5	17.1	7.3	—	
自由業(著述・芸術・芸能など)	23	—	4	14	—	2	3
100.0	—	17.4	60.9	—	8.7	13.0	
学生	29	1	7	16	5	—	—
100.0	3.4	24.1	55.2	17.2	—	—	
派遣	15	—	1	11	—	1	—
100.0	—	6.7	73.3	6.7	6.7	—	
パート・アルバイト	272	10	33	178	29	14	8
100.0	3.7	12.1	65.4	10.7	5.1	2.9	
無職(専業主婦(夫)、年金受給者を含む)	657	151	77	411	71	33	48
100.0	2.3	11.7	63.0	10.8	4.9	7.3	
問15-3-1 [問15-3で「1~9」と回答した方にお伺いします。] あなたの就業・就学先は、次のどこですか。（○は1つ）							
鎌ヶ谷市内	208	6	29	136	17	13	7
100.0	2.9	13.9	65.4	8.2	6.3	3.4	
市川市	24	4	1	17	1	—	1
100.0	16.7	70.8	4.2	4.2	—	—	
船橋市	121	31	13	75	26	—	—
100.0	2.5	10.7	62.0	21.5	3.3	—	
松戸市	54	6	6	38	5	—	1
100.0	—	11.1	70.4	9.3	7.4	1.9	
柏市	38	2	3	30	3	—	—
100.0	5.1	7.7	76.9	7.7	2.6	—	
白井市	2	—	—	2	—	—	—
100.0	5.3	7.9	71.1	10.5	2.6	2.6	
その他の県内市町村	106	1	13	65	14	10	2
100.0	1.9	12.3	61.3	13.2	9.4	1.2	
東京都	292	3	44	200	32	10	3
100.0	1.0	15.1	68.5	11.0	3.4	1.0	
その他	40	—	7	24	4	—	4
100.0	—	17.5	60.0	10.0	2.5	10.0	
問15-4 あなたのお住まいの地区は、次のどこですか。（○は1つ）							
中央地区	363	13	44	234	47	13	12
100.0	3.6	12.1	64.5	12.9	3.6	3.3	
中央東地区	296	61	39	196	31	10	14
100.0	2.0	13.2	66.2	10.5	3.4	4.7	
東部地区	395	7	48	249	47	26	18
100.0	1.8	12.2	63.0	11.9	6.6	4.6	
南部地区	295	5	36	193	40	12	9
100.0	1.7	12.2	65.4	13.6	4.1	3.1	
西部地区	148	—	20	101	8	9	10
100.0	—	13.5	68.2	5.4	6.1	6.8	
北部地区	107	4	14	67	5	7	10
100.0	3.7	13.1	62.6	4.7	6.5	9.3	
問15-5 鎌ヶ谷市でのあなたの居住年数は、どれくらいになりますか。（○は1つ）							
3年未満	104	—	10	79	9	2	4
100.0	—	9.6	76.0	8.7	1.9	3.8	
3~5年	122	2	10	83	15	8	4
100.0	1.6	8.2	68.0	12.3	6.6	3.3	
6~9年	110	4	12	78	8	6	2
100.0	3.6	10.9	70.9	7.3	5.5	1.8	
10~19年	318	7	44	204	37	19	7
100.0	2.2	13.8	64.2	11.6	6.0	2.2	
20年以上	822	20	109	517	86	36	54
100.0	2.4	13.3	62.9	10.5	4.4	6.6	
生まれたときから	138	—	18	80	24	8	5
100.0	2.2	13.0	58.0	17.4	5.8	3.6	
問15-6 あなたのお住まいは、次のどれですか。（○は1つ）							
持ち家(一戸建て)	1,193	251	149	758	135	64	62
100.0	2.1	12.5	63.5	11.3	5.4	5.2	
分譲マンション	200	5	33	132	21	6	3
100.0	2.5	16.5	66.0	10.5	3.0	1.5	
民間借家・アパート	165	5	18	115	13	7	7
100.0	3.0	10.9	69.7	7.9	4.2	4.2	
公営借家	26	—	1	20	—	—	—
100.0	—	3.8	76.9	11.5	3.8	3.8	
給付住宅(住宅など)	23	—	2	14	6	—	—
100.0	—	8.7	60.9	26.1	4.3	—	
その他	10	1	—	6	—	—	2
100.0	10.0	—	60.0	10.0	—	20.0	

重要度2-②の地震などの防災対策	（上段：件数/下段：%）						
	全体	重要である	やや重要である	どちらともいえない	あまり重要でない	重要でない	無回答
合計	1,665	864	460	234	61	4	97
100.0	51.9	27.6	14.1	0.4	0.2	0.2	5.8
問15-1 あなたの性別は、どちらですか。（○は1つ）							
男性	691	319	204	132	3	21	31
100.0	46.2	29.5	19.1	0.4	0.3	4.5	
女性	924	528	241	100	3	2	50
100.0	57.1	26.1	10.8	0.3	0.2	5.4	
問15-2 あなたの年齢は、おいくつですか。（○は1つ）							
20代	150	78	41	29	1	—	1
100.0	52.0	27.3	19.3	0.7	—	—	
30代	233	136	60	33	2	—	2
100.0	58.4	25.8	14.2	0.9	—	0.9	
40代	264	130	84	46	—	—	3
100.0	49.2	31.8	17.4	0.4	—	—	
50代	297	152	93	39	1	2	10
100.0	51.2	31.3	13.1	0.3	0.7	3.4	
60代	356	196	93	48	—	2	17
100.0	55.1	26.1	13.5	—	0.6	4.8	
70代以上	314	155	73	36	—	1	49
100.0	49.4	23.2	11.5	0.3	—	15.6	
問15-3 あなたの職業は、次のどれですか。（○は1つ）							
農業	13	7	1	4	—	—	1
100.0	53.8	7.7	30.8	—	—	7.7	
商工・サービス・自営業	91	49	21	15	1	1	4
100.0	53.8	23.1	16.5	1.1	1.1	4.4	
会社員	411	199	130	74	1	1	6
100.0	48.4	31.6	18.0	0.2	0.2	1.5	
公務員	57	28	20	9	—	—	—
100.0	49.1	35.1	15.8	—	—	—	
専門職(医師・弁護士など)	41	24	10	6	—	—	—
100.0	58.5	24.4	14.6	2.4	—	—	
自由業(著述・芸術・芸能など)	23	11	5	5	—	—	2
100.0	47.8	21.7	21.7	—	—	8.7	
学生	29	16	4	9	—	—	—
100.0	55.2	13.8	31.0	—	—	—	
派遣	15	9	5	1	—	—	—
100.0	60.0	33.3	6.7	—	—	—	
パート・アルバイト	272	147	72	40	1	2	10
100.0	54.0	26.5	14.7	0.4	0.7	3.7	
無職(専業主婦(夫)、年金受給者を含む)	657	352	176	69	2	—	58
100.0	53.6	26.8	10.5	0.3	—	8.8	
問15-3-1 [問15-3で「1~9」と回答した方にお伺いします。] あなたの就業・就学先は、次のどこですか。（○は1つ）							
鎌ヶ谷市内	208	113	82	29	—	—	11
100.0	54.3	25.0	13.9	0.5	—	5.3	
市川市	24	11	6	4	—	—	—
100.0	58.3	25.0	16.7	—	—	—	
船橋市	121	65	39	17	—	—	—
100.0	53.7	32.2	14.0	—	—	—	
松戸市	54	24	16	11	—	—	—
100.0	44.4	29.6	24.1	—	—	1.9	
柏市	39	22	5	9	—	—	2
100.0	56.4	12.8	23.1	2.6	—	5.1	
白井市	2	—	—	—	—	—	—
100.0	60.5	23.7	10.5	—	—	5.3	
その他の県内市町村	106	43	39	23	—	—	—
100.0	40.6	36.8	21.7	—	—	0.9	
東京都	292	147	89	57	1	—	2
100.0	50.3	30.5	17.8	0.3	—	0.7	
その他	40	29	3	5	—	—	2
100.0	72.5	7.5	12.3	2.5	—	5.0	
問15-4 あなたのお住まいの地区は、次のどこですか。（○は1つ）							
中央地区	363	209	88	47	2	1	16
100.0	57.6	24.2	12.9	0.6	0.3	4.4	
中央東地区	296	152	79	44	2	—	19
100.0	51.4	26.7	14.9	0.7	—	6.4	
東部地区	395	209	108	63	2	1	12
100.0	52.9	27.3	15.9	0.5	0.3	3.0	
南部地区	295	148					

問6-2 あなたは、鎌ヶ谷市の施策・サービスについて、「現在の満足度」と「今後の重要度」をどのようにお考えですか。(項目ごとに○は1つずつ)

満足度②-⑧防犯対策	全体	満足している	まあ満足している	どちらともいえない	やや不満である	不満である	無回答
	(上段:件数/下段:%)						
合計	1,665 100.0	33 2.0	239 14.4	931 55.9	253 15.2	116 7.0	93 5.6
問15-1 あなたの性別は、どちらですか。(○は1つ)							
男性	691 100.0	15 2.2	95 13.7	400 57.9	105 15.2	42 6.1	34 4.9
女性	924 100.0	18 1.9	131 14.2	516 55.8	140 15.2	73 7.9	46 5.0
問15-2 あなたの年齢は、おいくつですか。(○は1つ)							
20代	150 100.0	2 1.3	24 16.0	81 54.0	29 19.3	13 8.7	1 0.7
30代	233 100.0	4 1.7	27 11.6	137 58.8	41 17.6	24 10.3	-
40代	264 100.0	4 1.5	29 11.0	171 64.8	39 14.8	18 6.8	3 1.1
50代	297 100.0	7 2.4	40 13.5	161 54.2	46 15.5	34 11.4	9 3.0
60代	356 100.0	7 2.0	56 15.7	213 59.8	51 14.3	13 3.7	16 4.5
70代以上	314 100.0	9 2.9	49 15.6	154 49.0	38 12.1	13 4.1	51 16.2
問15-3 あなたの職業は、次のどれですか。(○は1つ)							
農業	13 100.0	1 7.7	1 7.7	5 38.5	4 30.8	1 7.7	2 15.4
商工・サービス・自営業	911 100.0	11 1.2	12 13.2	471 51.6	171 18.7	8 8.8	6 6.6
会社員	411 100.0	7 1.7	53 12.9	236 57.4	72 17.5	40 9.7	3 0.7
公務員	57 100.0	1 1.8	9 15.8	37 64.9	8 14.0	2 3.5	1 1.8
専門職(医師・弁護士など)	41 100.0	1 2.4	4 9.8	26 63.4	6 14.6	1 9.8	-
自由業(著述・芸術・芸能など)	23 100.0	1 4.3	4 17.4	11 47.8	4 17.4	3 8.7	2 8.7
学生	29 100.0	1 3.4	7 24.1	15 51.7	6 20.7	1 3.4	-
派遣	15 100.0	1 6.7	1 6.7	8 53.3	4 26.7	1 6.7	1 6.7
パート・アルバイト	272 100.0	8 2.9	36 13.2	163 59.9	33 12.1	23 8.5	9 3.3
無職(専業主婦(夫)、年金受給者を含む)	657 100.0	14 2.1	98 14.9	370 56.3	89 13.5	34 5.2	52 7.9
問15-3-1 [問15-3で「1～9」と回答した方にお伺いします。あなたの職業・就学先は、次のどれですか。(○は1つ)							
鎌ヶ谷市内	208 100.0	7 3.4	26 12.5	115 55.3	31 14.9	22 10.6	7 3.4
市川市	24 100.0	1 4.2	1 4.2	16 66.7	2 8.3	4 16.7	1 4.2
船橋市	121 100.0	1 0.8	15 12.4	73 60.3	22 18.2	1 0.8	-
松戸市	54 100.0	1 1.9	9 16.7	32 59.3	5 9.3	6 11.1	2 3.7
柏市	39 100.0	3 7.7	2 5.1	25 64.1	5 12.8	2 5.1	2 5.1
白井市	38 100.0	2 5.3	2 5.3	22 57.9	5 13.2	1 2.6	2 5.3
その他の県内市町村	106 100.0	2 1.9	13 12.3	59 55.9	23 21.7	11 10.4	9 8.5
東京都	292 100.0	4 1.4	44 15.1	173 59.2	49 16.8	20 6.8	2 0.7
その他	40 100.0	1 2.5	5 12.5	21 52.5	4 10.0	4 10.0	4 10.0
問15-4 あなたのお住まいの地区は、次のどれですか。(○は1つ)							
中央地区	363 100.0	10 2.8	43 11.8	210 57.9	59 16.3	27 7.4	14 3.9
中央東地区	296 100.0	4 1.4	50 16.9	164 55.4	48 16.2	15 5.1	15 5.1
東部地区	395 100.0	6 1.5	58 14.7	228 57.7	51 12.9	33 8.4	19 4.8
南部地区	295 100.0	8 2.7	41 13.9	164 55.6	54 18.3	18 6.1	10 3.4
西部地区	148 100.0	-	14 9.5	90 60.8	19 12.8	14 9.5	11 7.4
北部地区	107 100.0	5 4.7	17 15.9	58 54.2	12 11.2	6 5.6	9 8.4
問15-5 鎌ヶ谷市でのあなたの居住年数は、どれくらいになりますか。(○は1つ)							
3年未満	104 100.0	-	12 11.5	64 61.5	17 16.3	8 7.7	3 2.9
3～5年	122 100.0	2 1.6	14 11.5	74 60.7	16 13.1	12 9.8	4 3.3
6～9年	110 100.0	1 0.9	11 10.0	75 68.2	12 10.9	8 7.3	2 1.8
10～19年	318 100.0	4 1.3	46 14.5	180 56.6	51 16.0	29 9.1	8 2.5
20年以上	822 100.0	22 2.7	126 15.3	452 55.0	118 14.4	44 5.4	6 7.3
生まれたときから	138 100.0	2 1.4	16 11.6	69 50.0	31 22.5	14 10.1	5 3.6
問15-6 あなたのお住まいは、次のどれですか。(○は1つ)							
持ち家(一戸建て)	1,193 100.0	221 18.5	172 14.4	647 54.2	197 16.5	89 7.5	66 5.5
分譲マンション	200 100.0	4 2.0	32 16.0	123 61.5	27 13.5	9 4.5	5 2.5
民間借家・アパート	165 100.0	5 3.0	18 10.9	113 68.5	11 6.7	10 6.1	8 4.8
公営借家	26 100.0	1 3.8	2 7.7	18 69.2	3 11.5	2 7.7	-
給与住宅(社宅など)	23 100.0	-	1 4.3	11 47.8	6 26.1	5 21.4	-
その他	10 100.0	1 10.0	-	6 60.0	1 10.0	-	2 20.0

重要度②-⑧防犯対策	全体	重要である	やや重要である	どちらともいえない	あまり重要でない	重要でない	無回答
	(上段:件数/下段:%)						
合計	1,665 100.0	887 53.3	483 29.0	187 11.2	81 0.5	4 0.2	96 5.8
問15-1 あなたの性別は、どちらですか。(○は1つ)							
男性	691 100.0	348 50.4	210 30.4	99 14.3	3 0.4	2 0.3	29 4.2
女性	924 100.0	519 56.2	259 28.0	88 9.5	5 0.5	2 0.2	51 5.5
問15-2 あなたの年齢は、おいくつですか。(○は1つ)							
20代	150 100.0	82 54.7	40 26.7	24 16.0	2 1.3	1 0.7	1 0.7
30代	233 100.0	137 58.8	63 27.0	30 12.9	1 0.4	-	2 0.9
40代	264 100.0	138 52.3	86 32.6	37 14.0	-	-	3 1.1
50代	297 100.0	156 52.5	97 32.7	31 10.4	2 0.7	1 0.3	10 3.4
60代	356 100.0	198 55.6	100 28.1	37 10.4	1 0.3	2 0.6	18 5.1
70代以上	314 100.0	156 49.7	82 26.1	27 8.6	2 0.6	-	47 15.0
問15-3 あなたの職業は、次のどれですか。(○は1つ)							
農業	13 100.0	6 46.2	1 7.7	5 38.5	-	-	1 7.7
商工・サービス・自営業	911 100.0	481 52.7	24 26.4	13 14.3	11 1.1	1 0.1	4 4.4
会社員	411 100.0	223 54.3	129 31.4	52 12.7	1 0.2	-	6 1.5
公務員	57 100.0	27 47.4	21 36.8	9 15.8	-	-	-
専門職(医師・弁護士など)	41 100.0	22 53.7	11 26.8	7 17.1	1 2.4	-	-
自由業(著述・芸術・芸能など)	23 100.0	11 47.8	3 13.0	3 13.0	-	-	2 8.7
学生	29 100.0	17 58.6	5 17.2	6 20.7	1 3.4	-	-
派遣	15 100.0	10 66.7	1 6.7	1 6.7	-	-	-
パート・アルバイト	272 100.0	144 52.9	80 29.4	34 12.5	1 0.4	2 0.7	11 4.0
無職(専業主婦(夫)、年金受給者を含む)	657 100.0	355 54.0	185 28.2	87 13.2	31 4.7	2 0.3	8 1.2
問15-3-1 [問15-3で「1～9」と回答した方にお伺いします。あなたの職業・就学先は、次のどれですか。(○は1つ)							
鎌ヶ谷市内	208 100.0	112 53.8	52 25.0	28 13.5	2 1.0	2 1.0	12 5.8
市川市	24 100.0	15 62.5	6 25.0	3 12.5	-	-	-
船橋市	121 100.0	65 53.7	32 34.7	16 13.3	-	-	-
松戸市	54 100.0	24 44.4	18 33.3	11 20.4	-	-	1 1.9
柏市	39 100.0	23 59.0	4 10.3	9 23.1	2 5.1	-	3 7.7
白井市	38 100.0	25 65.8	7 18.4	4 10.5	-	-	2 5.3
その他の県内市町村	106 100.0	56 52.8	35 33.0	14 13.2	-	-	9 8.5
東京都	292 100.0	149 51.0	100 34.2	39 13.4	2 0.7	-	2 0.7
その他	40 100.0	23 57.5	4 10.0	3 7.5	-	-	2 5.0
問15-4 あなたのお住まいの地区は、次のどれですか。(○は1つ)							
中央地区	363 100.0	207 57.0	102 28.1	38 10.5	2 0.6	-	14 3.9
中央東地区	296 100.0	155 52.4	90 30.4	30 10.1	3 1.0	0 0.0	17 5.7
東部地区	395 100.0	218 55.2	110 27.8	51 12.9	2 0.5	0 0.0	13 3.3
南部地区	295 100.0	154 52.2	98 33.2	34 11.5	-	-	9 3.1
西部地区	148 100.0	74 50.0	38 25.7	21 14.2	-	-	14 9.5
北部地区	107 100.0	55 51.4	29 27.1	12 11.2	-	0 0.0	10 9.3
問15-5 鎌ヶ谷市でのあなたの居住年数は、どれくらいになりますか。(○は1つ)							
3年未満	104 100.0	59 56.7	24 23.1	19 18.3	-	-	2 1.9
3～5年	122 100.0	62 50.8	36 29.5	19 15.6	-	-	5 4.1
6～9年	110 100.0	56 50.9	34 30.9	15 13.6	2 1.8	-	3 2.7
10～19年	318 100.0	171 53.8	99 31.1	37 11.6	1 0.3	2 0.6	8 2.5
20年以上	822 100.0	439 53.4	241 29.3	81 9.9	4 0.5	2 0.2	55 6.7
生まれたときから	138 100.0	78 56.5	34 24.6	16 11.6	-	-	9 6.5
問15-6 あなたのお住まいは、次のどれですか。(○は1つ)							
持ち家(一戸建て)	1,193 100.0	638 53.5	342 28.7	135 11.3	7 0.6	2 0.2	69 5.8
分譲マンション	200 100.0	104 52.0	71 35.5	21 10.5	1 0.5	1 0.5	2 1.0
民間借家・アパート	165 100.0	90 54.5	46 27.9	23 13.9	1 0.6	-	5 3.0
公営借家	26 100.0	15 57.7	5 19.2	4 15.4	-	-	2 7.7
給与住宅(社宅など)	23 100.0	15 65.2	4 17.4	4 17.4	-	-	-
その他	10 100.0	5 50.0	1 10.0	-	-	-	4 40.0

問6-2 あなたは、鎌ヶ谷市の施策・サービスについて、「現在の満足度」と「今後の重要度」をどのようにお考えですか。(項目ごとに○は1つずつ)

	満足度②-③美しい街並みの創造 (上段:件数/下段:%)						無回答
	全体	満足している	まあ満足している	どちらともいえない	やや不満である	不満である	
合計	1,665 100.0	251 15.1	241 14.5	892 53.6	286 17.2	136 8.2	85 5.1
問15-1 あなたの性別は、どちらですか。(○は1つ)							
男性	691 100.0	91 13.0	90 13.0	375 54.3	124 17.9	621 90.0	31 4.5
女性	924 100.0	161 17.1	143 15.5	495 53.6	157 17.0	71 7.7	42 4.5
問15-2 あなたの年齢は、おいくつですか。(○は1つ)							
20代	150 100.0	51 33.3	23 15.3	83 55.3	22 14.7	16 10.7	1 0.7
30代	233 100.0	61 26.2	38 16.3	124 53.2	44 18.9	21 9.0	-
40代	264 100.0	21 7.9	39 14.8	158 59.8	43 16.3	19 7.2	3 1.1
50代	297 100.0	11 3.7	47 15.8	156 52.5	55 18.5	30 10.1	8 2.7
60代	356 100.0	41 11.5	43 12.1	203 57.0	69 19.4	23 6.5	14 3.9
70代以上	314 100.0	7 2.2	42 13.4	148 47.1	46 14.6	24 7.6	47 15.0
問15-3 あなたの職業は、次のどれですか。(○は1つ)							
農業	13 100.0	-	1	9	-	1	2
商工・サービス・自営業	911 100.0	11	7	69	21	7	15
会社員	411 100.0	3	64	229	74	38	3
公務員	57 100.0	1	11	35	9	11	-
専門職(医師・弁護士など)	41 100.0	-	6	21	9	5	-
自由業(著述・芸術・芸能など)	23 100.0	-	5	12	1	7	2
学生	29 100.0	1	5	16	5	2	-
派遣	15 100.0	-	9	6	5	1	1
パート・アルバイト	272 100.0	3	41	155	45	20	8
無職(専業主婦(夫)、年金受給者を含む)	657 100.0	11	91	336	113	74	29
問15-3-1 [問15-3で1~9と回答した方にお伺いします]あなたの就業・就学先は、次のどこですか。(○は1つ)							
鎌ヶ谷市内	208 100.0	3	27	129	28	14	7
市川市	24 100.0	1	5	15	2	6	3
船橋市	121 100.0	1	18	66	29	8	-
松戸市	54 100.0	1	8	28	7	9	1
柏市	39 100.0	1	3	23	7	4	-
白井市	38 100.0	-	7	22	3	3	1
その他の県内市町村	106 100.0	2	14	56	25	6	1
東京都	292 100.0	1	13	52	23	7	9
その他	40 100.0	-	9	19	5	3	4
問15-4 あなたのお住まいの地区は、次のどこですか。(○は1つ)							
中央地区	363 100.0	9	57	190	64	30	13
中央東地区	296 100.0	5	44	174	40	18	15
東部地区	395 100.0	1	55	205	78	34	18
南部地区	295 100.0	4	41	163	56	23	8
西部地区	148 100.0	1	14	84	26	15	9
北部地区	107 100.0	1	20	50	16	11	9
問15-5 鎌ヶ谷市でのあなたの居住年数は、どれくらいになりますか。(○は1つ)							
3年未満	104 100.0	3	12	59	16	11	3
3~5年	122 100.0	1	19	62	24	12	4
6~9年	1101 100.0	8	156	508	197	98	33
10~19年	318 100.0	3	51	179	50	27	8
20年以上	822 100.0	9	160	563	157	85	25
生まれたときから	138 100.0	1	18	73	27	12	6
問15-6 あなたのお住まいは、次のどれですか。(○は1つ)							
持ち家(一戸建て)	1,193 100.0	131	173	635	211	100	61
分譲マンション	200 100.0	5	27	114	34	16	4
民間借家・アパート	165 100.0	5	29	93	21	11	6
公営借家	26 100.0	1	1	15	5	3	1
給付住宅(住宅など)	23 100.0	-	1	11	8	3	-
その他	10 100.0	1	1	3	2	1	2

	重要度②-③美しい街並みの創造 (上段:件数/下段:%)						無回答
	全体	重要である	やや重要である	どちらともいえない	あまり重要でない	重要でない	
合計	1,665 100.0	530 31.8	615 36.9	370 22.2	39 2.3	10 0.6	101 6.1
問15-1 あなたの性別は、どちらですか。(○は1つ)							
男性	691 100.0	222 32.1	254 36.8	159 23.0	18 2.6	5 0.7	33 4.8
女性	924 100.0	297 32.1	345 37.3	206 22.3	21 2.2	5 0.5	51 5.5
問15-2 あなたの年齢は、おいくつですか。(○は1つ)							
20代	150 100.0	53 35.3	53 35.3	35 23.3	4 2.7	4 2.7	1 0.7
30代	233 100.0	78 33.5	82 35.2	64 27.5	7 3.0	-	2 0.9
40代	264 100.0	75 28.4	93 35.2	83 31.4	6 2.3	2 0.8	5 1.9
50代	297 100.0	91 30.6	118 39.7	69 23.2	5 1.7	4 1.3	10 3.4
60代	356 100.0	124 34.8	137 38.5	65 18.3	11 3.1	-	19 5.3
70代以上	314 100.0	98 31.2	114 36.3	49 15.6	5 1.6	-	48 15.3
問15-3 あなたの職業は、次のどれですか。(○は1つ)							
農業	13 100.0	4	2	6	-	-	1
商工・サービス・自営業	911 100.0	30	15	46	1	-	7
会社員	411 100.0	39	30	15	3	-	4
公務員	57 100.0	42	33	16	3	-	4
専門職(医師・弁護士など)	41 100.0	15	23	15	2	-	1
自由業(著述・芸術・芸能など)	23 100.0	8	5	5	3	-	2
学生	29 100.0	11	9	8	13	-	8
派遣	15 100.0	7	6	4	1	-	1
パート・アルバイト	272 100.0	74	66	66	5	-	11
無職(専業主婦(夫)、年金受給者を含む)	657 100.0	27	41	24	18	1	4
問15-3-1 [問15-3で1~9と回答した方にお伺いします]あなたの就業・就学先は、次のどこですか。(○は1つ)							
鎌ヶ谷市内	208 100.0	66	79	44	11	-	13
市川市	24 100.0	3	5	4	0	-	6
船橋市	121 100.0	54	20	16	4	-	4
松戸市	54 100.0	27	23	25	4	-	1
柏市	39 100.0	27	37	31	1	-	1
白井市	38 100.0	9	13	12	1	-	2
その他の県内市町村	106 100.0	23	34	31	2	-	5
東京都	292 100.0	91	112	76	8	-	9
その他	40 100.0	12	16	8	2	-	10
問15-4 あなたのお住まいの地区は、次のどこですか。(○は1つ)							
中央地区	363 100.0	130	134	74	6	2	17
中央東地区	296 100.0	38	36	20	1	0	4
東部地区	395 100.0	76	124	66	8	3	19
南部地区	295 100.0	25	41	22	2	1	6
西部地区	148 100.0	13	13	94	14	2	14
北部地区	107 100.0	37	34	23	3	0	3
問15-5 鎌ヶ谷市でのあなたの居住年数は、どれくらいになりますか。(○は1つ)							
3年未満	104 100.0	39	33	27	2	1	2
3~5年	122 100.0	37	37	26	1	1	1
6~9年	1101 100.0	43	36	37	1	-	5
10~19年	318 100.0	35	29	30	0	-	4
20年以上	822 100.0	27	46	31	3	-	3
生まれたときから	138 100.0	24	51	28	2	-	7
問15-6 あなたのお住まいは、次のどれですか。(○は1つ)							
持ち家(一戸建て)	1,193 100.0	384	433	266	32	5	73
分譲マンション	200 100.0	32	36	22	2	0	2
民間借家・アパート	165 100.0	63	84	48	1	2	5
公営借家	26 100.0	5	6	6	1	1	2
給付住宅(住宅など)	23 100.0	8	7	7	1	-	-
その他	10 100.0	4	2	1	-	-	4

問6-2 あなたは、鎌ヶ谷市の施策・サービスについて、「現在の満足度」と「今後の重要度」をどのようにお考えですか。(項目ごとに○は1つずつ)
満足度3-①地域ぐるみの福祉活動の充実 (上段:件数/下段:%)

	全体	満足している	まあ満足している	どちらともいえない	やや不満である	不満である	無回答
合計	1,665 100.0	18 1.1	234 14.1	1,153 69.2	104 6.2	44 2.6	112 6.7
性別							
男性	691 100.0	4 0.6	99 14.3	486 70.3	44 6.4	22 3.2	36 5.2
女性	924 100.0	14 1.5	127 13.7	644 69.7	57 6.2	21 2.3	61 6.6

問15-1 あなたの性別は、どちらですか。(○は1つ)

	男性	女性
合計	691 100.0	924 100.0

問15-2 あなたの年齢は、おいくつですか。(○は1つ)

	20代	30代	40代	50代	60代	70代以上
合計	150 100.0	233 100.0	264 100.0	297 100.0	356 100.0	314 100.0

問15-3 あなたの職業は、次のどれですか。(○は1つ)

	農業	商工・サービス・自営業	会社員	公務員	専門職(医師・弁護士など)	自由業(著述・芸術・芸能など)	学生	派遣	パート・アルバイト	無職(専業主婦(夫)、年金受給者を含む)
合計	13 100.0	911 100.0	411 100.0	57 100.0	41 100.0	23 100.0	29 100.0	15 100.0	272 100.0	657 100.0

問15-3-1 [問15-3で「1~9」と回答した方にお伺いします。]あなたの職業・進学先は、次のどれですか。(○は1つ)

	鎌ヶ谷市内	市川市	船橋市	松戸市	福市	白井市	その他の県内市町村	東京都	その他
合計	208 100.0	24 100.0	121 100.0	54 100.0	39 100.0	38 100.0	106 100.0	292 100.0	40 100.0

問15-4 あなたのお住まいの地区は、次のどれですか。(○は1つ)

	中央地区	中央東地区	東部地区	南部地区	西部地区	北部地区
合計	363 100.0	296 100.0	395 100.0	295 100.0	148 100.0	107 100.0

問15-5 鎌ヶ谷市でのあなたの居住年数は、どれくらいになりますか。(○は1つ)

	3年未満	3~5年	6~9年	10~19年	20年以上	生まれたときから
合計	104 100.0	122 100.0	110 100.0	318 100.0	822 100.0	138 100.0

問15-6 あなたのお住まいは、次のどれですか。(○は1つ)

	持ち家(一戸建て)	分譲マンション	民間借家・アパート	公営借家	給与住宅(社宅など)	その他
合計	1,193 100.0	200 100.0	165 100.0	26 100.0	23 100.0	10 100.0

重要度3-①地域ぐるみの福祉活動の充実 (上段:件数/下段:%)

	全体	重要である	やや重要である	どちらともいえない	あまり重要でない	重要でない	無回答
合計	1,665 100.0	377 22.6	623 37.4	468 28.1	32 1.9	10 0.6	155 9.3
性別							
男性	691 100.0	149 21.6	270 39.1	192 27.8	20 2.9	6 0.9	54 7.8
女性	924 100.0	218 23.6	343 37.1	268 29.0	10 1.1	4 0.4	81 8.8

問15-1 あなたの性別は、どちらですか。(○は1つ)

	男性	女性
合計	691 100.0	924 100.0

問15-2 あなたの年齢は、おいくつですか。(○は1つ)

	20代	30代	40代	50代	60代	70代以上
合計	150 100.0	233 100.0	264 100.0	297 100.0	356 100.0	314 100.0

問15-3 あなたの職業は、次のどれですか。(○は1つ)

	農業	商工・サービス・自営業	会社員	公務員	専門職(医師・弁護士など)	自由業(著述・芸術・芸能など)	学生	派遣	パート・アルバイト	無職(専業主婦(夫)、年金受給者を含む)
合計	13 100.0	911 100.0	411 100.0	57 100.0	41 100.0	23 100.0	29 100.0	15 100.0	272 100.0	657 100.0

問15-3-1 [問15-3で「1~9」と回答した方にお伺いします。]あなたの職業・進学先は、次のどれですか。(○は1つ)

	鎌ヶ谷市内	市川市	船橋市	松戸市	福市	白井市	その他の県内市町村	東京都	その他
合計	208 100.0	24 100.0	121 100.0	54 100.0	39 100.0	38 100.0	106 100.0	292 100.0	40 100.0

問15-4 あなたのお住まいの地区は、次のどれですか。(○は1つ)

	中央地区	中央東地区	東部地区	南部地区	西部地区	北部地区
合計	363 100.0	296 100.0	395 100.0	295 100.0	148 100.0	107 100.0

問15-5 鎌ヶ谷市でのあなたの居住年数は、どれくらいになりますか。(○は1つ)

	3年未満	3~5年	6~9年	10~19年	20年以上	生まれたときから
合計	104 100.0	122 100.0	110 100.0	318 100.0	822 100.0	138 100.0

問15-6 あなたのお住まいは、次のどれですか。(○は1つ)

	持ち家(一戸建て)	分譲マンション	民間借家・アパート	公営借家	給与住宅(社宅など)	その他
合計	1,193 100.0	200 100.0	165 100.0	26 100.0	23 100.0	10 100.0

問6-2 あなたは、鎌ヶ谷市の施策・サービスについて、「現在の満足度」と「今後の重要度」をどのようにお考えですか。(項目ごとに○は1つずつ)

満足度3-②高齢者福祉の充実	重要度3-②高齢者福祉の充実 (上段:件数/下段:%)					
	全体	満足している	まあ満足している	どちらともいえない	やや不満である	不満足である
合計	1,665 100.0	281 17.0	227 13.6	1,058 63.5	186 11.2	64 3.8
問15-1 あなたの性別は、どちらですか。(○は1つ)						
男性	691 100.0	77 11.1	99 14.3	443 64.1	79 11.4	33 4.8
女性	924 100.0	20 2.2	121 13.1	593 64.2	101 10.9	31 3.4
問15-2 あなたの年齢は、おいくつですか。(○は1つ)						
20代	150 100.0	3 2.0	19 12.7	103 68.7	16 10.7	5 3.3
30代	233 100.0	5 2.1	27 11.6	166 71.2	21 9.0	4 1.7
40代	264 100.0	2 0.8	25 9.5	194 73.5	27 10.2	6 2.3
50代	297 100.0	6 2.0	34 11.4	201 67.7	28 9.4	12 4.0
60代	356 100.0	2 0.6	43 12.1	231 64.9	45 12.6	13 3.7
70代以上	314 100.0	9 2.9	72 22.9	141 44.9	43 13.7	17 5.4
問15-3 あなたの職業は、次のどれですか。(○は1つ)						
農業	13 100.0	-	2 15.4	9 69.2	-	2 15.4
商工・サービス・自営業	91 100.0	2 2.2	15 16.5	59 64.8	4 4.4	6 6.6
会社員	411 100.0	6 1.5	47 11.4	284 69.1	42 10.2	22 5.4
公務員	57 100.0	-	4 7.0	45 78.9	6 10.5	2 3.5
専門職(医師・弁護士など)	41 100.0	-	5 12.2	25 61.0	8 19.5	3 7.3
自由業(著述・芸術・芸能など)	23 100.0	2 8.7	3 13.0	11 60.9	4 4.3	2 8.7
学生	29 100.0	-	2 6.9	23 79.3	3 10.3	-
派遣	15 100.0	-	-	10 66.7	4 26.7	-
パート・アルバイト	272 100.0	2 0.7	32 11.8	191 70.2	25 9.2	14 5.1
無職(専業主婦(夫)、年金受給者を含む)	657 100.0	14 2.1	108 16.4	375 57.1	86 13.1	51 7.8
問15-3-1 [問15-3で「1~9」と回答した方にお伺いします。]あなたの就業・就学先は、次のどこですか。(○は1つ)						
鎌ヶ谷市内	208 100.0	2 1.0	32 15.4	130 62.5	21 10.1	13 6.3
市川市	24 100.0	3 12.5	3 7.0	17 70.8	2 8.3	1 4.2
船橋市	121 100.0	5 4.1	8 6.6	89 73.6	14 11.6	2 1.7
松戸市	54 100.0	-	7 13.0	38 70.4	5 9.3	4 7.4
柏市	39 100.0	-	7 17.9	26 66.7	4 10.3	2 5.1
白井市	38 100.0	-	4 10.5	28 73.7	5 13.2	1 2.6
その他の県内市町村	106 100.0	-	12 11.3	78 73.6	8 7.5	6 5.6
東京都	292 100.0	4 1.4	26 8.9	210 71.9	28 9.6	8 2.7
その他	40 100.0	2 5.0	7 17.5	22 55.0	5 12.5	3 7.5
問15-4 あなたのお住まいの地区は、次のどこですか。(○は1つ)						
中央地区	363 100.0	8 2.2	53 14.6	231 63.6	41 11.3	15 4.1
中央東地区	296 100.0	2 0.7	45 15.2	190 64.2	32 10.8	20 6.8
東部地区	395 100.0	7 1.8	57 14.4	246 62.3	48 12.2	18 4.6
南部地区	295 100.0	6 2.0	37 12.5	196 66.4	35 11.9	14 4.7
西部地区	148 100.0	3 2.0	16 10.8	103 69.6	8 5.4	6 4.1
北部地区	107 100.0	2 1.9	10 9.3	65 60.7	16 15.0	9 8.4
問15-5 鎌ヶ谷市でのあなたの居住年数は、どれくらいになりますか。(○は1つ)						
3年未満	104 100.0	-	11 10.6	81 77.9	4 3.8	4 3.8
3~5年	122 100.0	1 0.8	15 12.3	89 73.0	6 4.9	6 4.9
6~9年	1101 100.0	2 0.2	17 1.5	721 65.5	10 0.9	4 0.4
10~19年	318 100.0	7 2.2	31 9.7	224 70.4	33 10.4	12 3.8
20年以上	822 100.0	14 1.7	127 15.5	486 59.1	109 13.3	55 6.7
生まれたときから	138 100.0	4 2.9	18 13.0	83 60.1	18 13.0	8 5.8
問15-6 あなたのお住まいは、次のどれですか。(○は1つ)						
持ち家(一戸建て)	1,193 100.0	211 17.7	175 14.7	735 61.6	144 12.1	48 4.0
分譲マンション	200 100.0	2 1.0	20 10.0	148 74.0	16 8.0	9 4.5
民間借家・アパート	165 100.0	2 1.2	19 11.5	116 70.3	13 7.9	7 4.2
公営借家	26 100.0	1 3.8	2 7.7	16 61.5	3 11.5	2 7.7
給付住宅(社宅など)	23 100.0	-	2 8.7	18 78.3	2 8.7	-
その他	10 100.0	1 10.0	2 20.0	4 40.0	2 20.0	1 10.0

重要度3-②高齢者福祉の充実	重要度3-②高齢者福祉の充実 (上段:件数/下段:%)					
	全体	重要である	やや重要である	どちらともいえない	あまり重要でない	重要でない
合計	1,665 100.0	596 35.8	610 36.6	289 17.4	161 10.0	144 8.6
問15-1 あなたの性別は、どちらですか。(○は1つ)						
男性	691 100.0	231 33.4	269 38.9	126 18.2	11 1.6	61 8.9
女性	924 100.0	349 37.8	322 35.9	157 17.0	51 5.5	41 4.4
問15-2 あなたの年齢は、おいくつですか。(○は1つ)						
20代	150 100.0	53 35.3	51 34.0	37 24.7	2 1.3	5 3.3
30代	233 100.0	75 32.2	81 34.8	60 25.8	4 1.7	8 3.4
40代	264 100.0	88 33.3	101 38.3	63 23.9	4 1.5	8 3.0
50代	297 100.0	98 33.0	124 41.8	53 17.8	5 1.7	11 3.7
60代	356 100.0	141 39.6	135 37.9	43 12.1	2 0.6	13 3.5
70代以上	314 100.0	124 39.5	109 34.7	28 8.9	2 0.6	11 3.5
問15-3 あなたの職業は、次のどれですか。(○は1つ)						
農業	13 100.0	6 46.2	2 15.4	2 15.4	-	3 23.1
商工・サービス・自営業	91 100.0	30 33.0	35 38.5	17 18.7	-	9 9.9
会社員	411 100.0	146 35.5	153 37.2	85 20.7	5 1.2	17 4.1
公務員	57 100.0	15 26.3	23 40.4	14 24.6	-	2 3.5
専門職(医師・弁護士など)	41 100.0	15 36.6	13 31.7	12 29.3	-	1 2.4
自由業(著述・芸術・芸能など)	23 100.0	7 30.4	7 30.4	6 26.1	-	3 13.0
学生	29 100.0	14 48.3	9 31.0	5 17.2	-	1 3.4
派遣	15 100.0	5 33.3	6 40.0	3 20.0	-	1 6.7
パート・アルバイト	272 100.0	81 29.8	109 40.1	60 22.1	3 1.1	19 7.0
無職(専業主婦(夫)、年金受給者を含む)	657 100.0	256 39.0	244 37.1	80 12.2	9 0.8	70 10.7
問15-3-1 [問15-3で「1~9」と回答した方にお伺いします。]あなたの就業・就学先は、次のどこですか。(○は1つ)						
鎌ヶ谷市内	208 100.0	75 36.1	85 40.9	31 14.9	-	17 8.2
市川市	24 100.0	12 50.0	7 29.2	4 16.7	-	1 4.2
船橋市	121 100.0	36 29.8	49 40.5	29 24.0	3 2.5	4 3.3
松戸市	54 100.0	19 35.2	16 29.6	15 27.8	2 3.7	2 3.7
柏市	39 100.0	15 38.5	9 23.1	14 35.9	-	1 2.6
白井市	38 100.0	13 34.2	11 28.9	9 23.7	-	5 13.2
その他の県内市町村	106 100.0	33 31.1	43 40.6	23 21.7	1 0.9	4 3.8
東京都	292 100.0	96 32.9	110 37.7	67 22.9	6 2.1	10 3.4
その他	40 100.0	22 55.0	18 45.0	2 5.0	-	5 12.5
問15-4 あなたのお住まいの地区は、次のどこですか。(○は1つ)						
中央地区	363 100.0	122 33.6	130 35.8	81 22.3	3 0.8	24 6.6
中央東地区	296 100.0	101 34.1	113 38.2	48 16.2	7 2.4	26 8.8
東部地区	395 100.0	156 39.5	144 36.5	61 15.4	3 0.8	27 6.8
南部地区	295 100.0	106 35.9	119 40.3	50 16.9	1 0.3	21 7.1
西部地区	148 100.0	50 33.8	56 37.8	26 17.6	1 0.7	15 10.1
北部地区	107 100.0	38 35.5	38 35.5	16 15.0	1 0.9	14 13.1
問15-5 鎌ヶ谷市でのあなたの居住年数は、どれくらいになりますか。(○は1つ)						
3年未満	104 100.0	36 34.6	33 31.7	27 26.0	2 1.9	5 4.8
3~5年	122 100.0	30 24.6	44 36.1	37 30.3	1 0.8	7 5.7
6~9年	1101 100.0	341 30.9	44 40.0	25 22.7	1 0.9	5 4.5
10~19年	318 100.0	112 35.2	118 37.1	63 19.8	2 0.6	19 6.0
20年以上	822 100.0	319 38.8	310 37.7	103 12.5	9 1.1	80 9.7
生まれたときから	138 100.0	46 33.3	52 37.7	28 20.3	1 0.7	11 8.0
問15-6 あなたのお住まいは、次のどれですか。(○は1つ)						
持ち家(一戸建て)	1,193 100.0	431 36.1	449 37.6	198 16.6	131 11.1	95 8.0
分譲マンション	200 100.0	75 37.5	73 36.5	40 20.0	2 1.0	9 4.5
民間借家・アパート	165 100.0	55 33.3	60 36.4	34 20.6	1 0.6	13 7.9
公営借家	26 100.0	10 38.5	6 23.1	7 26.9	-	3 11.5
給付住宅(社宅など)	23 100.0	6 26.1	9 39.1	6 26.1	-	2 8.7
その他	10 100.0	2 20.0	4 40.0	-	-	4 40.0

問6-2 あなたは、鎌ケ谷市の施策・サービスについて、「現在の満足度」と「今後の重要度」をどのようにお考えですか。(項目ごとに○は1つずつ)
満足度3-③児童福祉の充実 (上段:件数/下段:%) 重要度3-③児童福祉の充実 (上段:件数/下段:%)

	全体	満足している	まあ満足している	どちらともいえない	やや不満である	不満である	無回答
合計	1,665	181	186	1,098	173	62	128
	100.0	11.1	11.2	65.9	10.4	3.7	7.7

問15-1 あなたの性別は、どちらですか。(○は1つ)	男性	女性
合計	691	924
	100.0	100.0
	41.3	55.3
	24.4	56.1
	78.2	61.3
	46.9	32.2
	28.1	37.0
	17.1	40.7

問15-2 あなたの年齢は、おいくつですか。(○は1つ)	20代	30代	40代	50代	60代	70代以上
合計	150	233	264	297	356	314
	100.0	100.0	100.0	100.0	100.0	100.0
	9.0	13.9	15.9	17.8	21.3	19.0
	2.7	3.9	4.5	5.4	6.4	5.7
	13.3	14.2	17.8	21.7	26.4	18.3
	61.3	33.3	40.7	35.2	32.1	28.7
	14.7	23.1	15.2	11.9	7.3	8.9
	5.3	23.1	4.5	9.0	6.0	3.0
	2.7	7.7	2.7	1.6	2.7	5.0

問15-3 あなたの職業は、次のどれですか。(○は1つ)	農業	商工・サービス・自営業	会社員	公務員	専門職(医師・弁護士など)	自由業(著述・芸術・芸能など)	学生	派遣	パート・アルバイト	無職(専業主婦(夫)、年金受給者を含む)
合計	13	911	411	57	41	23	29	15	272	657
	100.0	100.0	100.0	100.0	100.0	100.0	100.0	100.0	100.0	100.0
	0.8	54.8	24.7	3.4	2.4	1.4	1.7	0.9	16.3	39.5
	-	33.1	25.2	4.7	2.9	0.8	2.1	1.0	9.9	22.9
	-	2.2	3.1	0.7	1.1	8.7	1.1	0.4	15.8	12.2
	-	54.8	24.7	3.4	2.4	1.4	1.7	0.9	16.3	39.5
	-	33.1	25.2	4.7	2.9	0.8	2.1	1.0	9.9	22.9
	-	2.2	3.1	0.7	1.1	8.7	1.1	0.4	15.8	12.2
	-	54.8	24.7	3.4	2.4	1.4	1.7	0.9	16.3	39.5
	-	33.1	25.2	4.7	2.9	0.8	2.1	1.0	9.9	22.9
	-	2.2	3.1	0.7	1.1	8.7	1.1	0.4	15.8	12.2
	-	54.8	24.7	3.4	2.4	1.4	1.7	0.9	16.3	39.5
	-	33.1	25.2	4.7	2.9	0.8	2.1	1.0	9.9	22.9
	-	2.2	3.1	0.7	1.1	8.7	1.1	0.4	15.8	12.2
	-	54.8	24.7	3.4	2.4	1.4	1.7	0.9	16.3	39.5
	-	33.1	25.2	4.7	2.9	0.8	2.1	1.0	9.9	22.9
	-	2.2	3.1	0.7	1.1	8.7	1.1	0.4	15.8	12.2
	-	54.8	24.7	3.4	2.4	1.4	1.7	0.9	16.3	39.5
	-	33.1	25.2	4.7	2.9	0.8	2.1	1.0	9.9	22.9
	-	2.2	3.1	0.7	1.1	8.7	1.1	0.4	15.8	12.2
	-	54.8	24.7	3.4	2.4	1.4	1.7	0.9	16.3	39.5
	-	33.1	25.2	4.7	2.9	0.8	2.1	1.0	9.9	22.9
	-	2.2	3.1	0.7	1.1	8.7	1.1	0.4	15.8	12.2

問15-3-1 [問15-3で「1-9」と回答した方にお伺いします。あなたの就業・進学先は、次のどこですか。(○は1つ)	鎌ケ谷市内	市川市	船橋市	松戸市	柏市	白井市	その他の県内市町村	東京都	その他
合計	208	24	121	54	39	38	106	292	40
	100.0	100.0	100.0	100.0	100.0	100.0	100.0	100.0	100.0
	13.1	1.5	7.6	3.2	2.4	2.4	6.9	24.8	2.5
	8.4	0.9	4.7	2.0	1.5	1.5	4.4	16.5	1.6
	2.9	1.9	6.2	1.1	0.8	0.8	2.7	9.4	0.2
	13.1	1.5	7.6	3.2	2.4	2.4	6.9	24.8	2.5
	8.4	0.9	4.7	2.0	1.5	1.5	4.4	16.5	1.6
	2.9	1.9	6.2	1.1	0.8	0.8	2.7	9.4	0.2
	13.1	1.5	7.6	3.2	2.4	2.4	6.9	24.8	2.5
	8.4	0.9	4.7	2.0	1.5	1.5	4.4	16.5	1.6
	2.9	1.9	6.2	1.1	0.8	0.8	2.7	9.4	0.2

問15-4 あなたのお住まいの地区は、次のどれですか。(○は1つ)	中央地区	中央東地区	東部地区	南部地区	西部地区	北部地区
合計	363	296	395	295	148	107
	100.0	100.0	100.0	100.0	100.0	100.0
	21.9	18.1	23.9	17.9	9.0	6.5
	13.1	8.4	11.9	10.9	5.4	3.9
	8.1	5.2	7.4	6.4	3.1	2.4
	21.9	18.1	23.9	17.9	9.0	6.5
	13.1	8.4	11.9	10.9	5.4	3.9
	8.1	5.2	7.4	6.4	3.1	2.4
	21.9	18.1	23.9	17.9	9.0	6.5
	13.1	8.4	11.9	10.9	5.4	3.9
	8.1	5.2	7.4	6.4	3.1	2.4

問15-5 鎌ケ谷市でのあなたの居住年数は、どれくらいになりますか。(○は1つ)	3年未満	3～5年	6～9年	10～19年	20年以上	生まれたときから
合計	104	122	110	318	822	138
	100.0	100.0	100.0	100.0	100.0	100.0
	6.4	7.4	6.8	19.6	50.0	8.7
	3.9	4.7	4.3	12.2	31.4	4.9
	2.4	2.9	2.6	7.9	19.1	3.0
	6.4	7.4	6.8	19.6	50.0	8.7
	3.9	4.7	4.3	12.2	31.4	4.9
	2.4	2.9	2.6	7.9	19.1	3.0
	6.4	7.4	6.8	19.6	50.0	8.7
	3.9	4.7	4.3	12.2	31.4	4.9
	2.4	2.9	2.6	7.9	19.1	3.0

問15-6 あなたのお住まいは、次のどれですか。(○は1つ)	持ち家(一戸建て)	分譲マンション	民間借家・アパート	公営借家	給与住宅(社宅など)	その他
合計	1,193	200	165	26	23	10
	100.0	100.0	100.0	100.0	100.0	100.0
	72.9	12.4	10.0	1.6	1.4	0.6
	43.2	7.6	6.1	1.0	0.9	0.4
	26.2	4.2	3.5	0.6	0.6	0.3
	72.9	12.4	10.0	1.6	1.4	0.6
	43.2	7.6	6.1	1.0	0.9	0.4
	26.2	4.2	3.5	0.6	0.6	0.3
	72.9	12.4	10.0	1.6	1.4	0.6
	43.2	7.6	6.1	1.0	0.9	0.4
	26.2	4.2	3.5	0.6	0.6	0.3

	全体	重要である	やや重要である	どちらともいえない	あまり重要でない	重要でない	無回答
合計	1,665	568	567	348	181	62	158
	100.0	34.1	34.1	20.9	11.1	3.7	9.5

問15-1 あなたの性別は、どちらですか。(○は1つ)	男性	女性
合計	691	924
	100.0	100.0
	41.3	55.3
	24.4	56.1
	78.2	61.3
	46.9	32.2
	28.1	37.0
	17.1	40.7

問15-2 あなたの年齢は、おいくつですか。(○は1つ)	20代	30代	40代	50代	60代	70代以上
合計	150	233	264	297	356	314
	100.0	100.0	100.0	100.0	100.0	100.0
	9.0	13.9	15.9	17.8	21.3	19.0
	2.7	3.9	4.5	5.4	6.4	5.7
	13.3	14.2	17.8	21.7	26.4	18.3
	61.3	33.3	40.7	35.2	32.1	28.7
	14.7	23.1	15.2	11.9	7.3	8.9
	5.3	23.1	4.5	9.0	6.0	3.0
	2.7	7.7	2.7	1.6	2.7	5.0

問15-3 あなたの職業は、次のどれですか。(○は1つ)	農業	商工・サービス・自営業	会社員	公務員	専門職(医師・弁護士など)	自由業(著述・芸術・芸能など)	学生	派遣	パート・アルバイト	無職(専業主婦(夫)、年金受給者を含む)
合計	13	911	411	57	41	23	29	15	272	657
	100.0	100.0	100.0	100.0	100.0	100.0	100.0	100.0	100.0	100.0
	0.8	54.8	24.7	3.4	2.4	1.4	1.7	0.9	16.3	39.5
	-	33.1	25.2	4.7	2.9	0.8	2.1	1.0	9.9	22.9
	-	2.2	3.1	0.7	1.1	8.7	1.1	0.4	15.8	12.2
	-	54.8	24.7	3.4	2.4	1.4	1.7	0.9	16.3	39.5
	-	33.1	25.2	4.7	2.9	0.8	2.1	1.0	9.9	22.9
	-	2.2	3.1	0.7	1.1	8.7	1.1	0.4	15.8	12.2
	-	54.8	24.7	3.4	2.4	1.4	1.7	0.9	16.3	39.5
	-	33.1	25.2	4.7	2.9	0.8	2.1	1.0	9.9	22.9
	-	2.2	3.1	0.7	1.1	8.7	1.1	0.4	15.8	12.2
	-	54.8	24.7	3.4	2.4	1.4	1.7	0.9	16.3	39.5
	-	33.1	25.2	4.7	2.9	0.8	2.1	1.0	9.9	22.9
	-	2.2	3.1	0.7	1.1	8.7	1.1	0.4	15.8	12.2
	-	54.8	24.7	3.4	2.4	1.4	1.7	0.9	16.3	39.5
	-	33.1	25.2	4.7	2.9	0.8	2.1	1.0	9.9	22.9
	-	2.2	3.1	0.7	1.1	8.7	1.1	0.4	15.8	12.2
	-	54.8	24.7	3.4	2.4	1.4	1.7	0.9	16.3	39.5
	-	33.1	25.2	4.7	2.9	0.8	2.1	1.0	9.9	22.9
	-	2.2	3.1	0.7	1.1	8.7	1.1	0.4	15.8	12.2

問15-3-1 [問15-3で「1-9」と回答した方にお伺いします。あなたの就業・進学先は、次のどこですか。(○は1つ)	鎌ケ谷市内	市川市	船橋市	松戸市	柏市	白井市	その他の県内市町村	東京都	その他
合計	208	24	121	54	39	38	106	292	40
	100.0	100.0	100.0	100.0	100.0	100.0	100.0	100.0	100.0
	13.1	1.5	7.6	3.2	2.4	2.4	6.9	24.8	2.5
	8.4	0.9	4.7	2.0	1.5	1.5	4.4	16.5	1.6
	2.9	1.9	6.2	1.1	0.8	0.8	2.7	9.4	0.2
	13.1	1.5	7.6	3.2	2.4	2.4	6.9	24.8	2.5
	8.4	0.9	4.7	2.0	1.5	1.5	4.4	16.5	1.6
	2.9	1.9	6.2	1.1	0.8	0.8	2.7	9.4	0.2
	13.1	1.5	7.6	3.2	2.4	2.4	6.9	24.8	2.5
	8.4	0.9	4.7	2.0	1.5	1.5	4.4	16.5	1.6
	2.9	1.9	6.2	1.1	0.8	0.8	2.7	9.4	0.2

問15-4 あなたのお住まいの地区は、次のどれですか。(○は1つ)	中央地区	中央東地区	東部地区	南部地区	西部地区	北部地区
合計	363	296	395	295	148	107
	100.0	100.0	100.0	100.0	100.0	100.0
	21.9	18.1	23.9	17.9	9.0	6.5
	13.1	8.4	11.9	10.9	5.4	3.9
	8.1	5.2	7.4	6.4	3.1	2.4
	21.9	18.1	23.9	17.9	9.0	6.5
	13.1	8.4	11.9	10.9	5.4	3.9
	8.1	5.2	7.4	6.4	3.1	2.4
	21.9	18.1	23.9	17.9	9.0	6.5
	13.1	8.4	11.9	10.9	5.4	3.9
	8.1	5.2	7.4	6.4	3.1	2.4

問15-5 鎌ケ谷市でのあなたの居住年数は、どれくらいになりますか。(○は1つ)	3年未満	3～5年	6～9年	10～19年	20年以上	生まれたときから
合計	104	122	110	318	822	138
	100.0	100.0	100.0	100.0	100.0	100.0
	6.4	7.4	6.8	19.6	50.0	8.7
	3.9	4.7	4.3	12.2	31.4	4.9
	2.4	2.9	2.6	7.9	19.1	3.0
	6.4	7.4	6.8	19.6	50.0	8.7
	3.9	4.7	4.3	12.2	31.4	

問6-2 あなたは、鎌ヶ谷市の施策・サービスについて、「現在の満足度」と「今後の重要度」をどのようにお考えですか、(項目ごとに○は1つずつ)

満足度3-④障がい者(児)福祉の充実 (上段:件数/下段:%)

Table with 8 columns: Overall, Satisfied, Somewhat Satisfied, Somewhat Dissatisfied, Dissatisfied, Not Answered, and counts. Rows include total, gender, age, and job categories.

Table showing age distribution (20s to 70s+) with counts and percentages for each age group.

Table showing job categories (Agriculture, Business, etc.) with counts and percentages for each category.

Table showing residence location (City, Ward, District) with counts and percentages for each location.

Table showing district distribution (Central, Central-East, etc.) with counts and percentages for each district.

Table showing length of residence (3 years, 3-5 years, etc.) with counts and percentages for each duration.

Table showing housing type (Own house, Mansion, etc.) with counts and percentages for each type.

重要度3-④障がい者(児)福祉の充実 (上段:件数/下段:%)

Table with 8 columns: Overall, Important, Somewhat Important, Somewhat Not Important, Not Important, Not Answered, and counts. Rows include total, gender, age, and job categories.

Table showing age distribution (20s to 70s+) with counts and percentages for each age group.

Table showing job categories (Agriculture, Business, etc.) with counts and percentages for each category.

Table showing residence location (City, Ward, District) with counts and percentages for each location.

Table showing district distribution (Central, Central-East, etc.) with counts and percentages for each district.

Table showing length of residence (3 years, 3-5 years, etc.) with counts and percentages for each duration.

Table showing housing type (Own house, Mansion, etc.) with counts and percentages for each type.

問6-2 あなたは、鎌ケ谷市の施策・サービスについて、「現在の満足度」と「今後の重要度」をどのようにお考えですか。(項目ごとに○は1つずつ)
満足度3-⑤低所得者福祉の充実 (上段:件数/下段:%) 重要度3-⑤低所得者福祉の充実 (上段:件数/下段:%)

	全体	満足している	まあ満足している	どちらともいえない	やや不満である	不満である	無回答
合計	1,665 100.0	161 10.0	97 5.8	1,195 71.8	155 9.3	72 4.3	130 7.8
問15-1 あなたの性別は、どちらですか。(○は1つ)							
男性	691 100.0	5 0.7	44 6.4	505 73.1	67 9.7	31 4.5	39 5.6
女性	924 100.0	11 1.2	52 5.6	665 72.0	84 9.1	39 4.2	73 7.9
問15-2 あなたの年齢は、おいくつですか。(○は1つ)							
20代	150 100.0	2 1.3	13 8.7	103 68.7	16 10.7	12 8.0	4 2.7
30代	233 100.0	3 1.3	10 4.3	181 77.7	21 9.0	12 5.2	6 2.6
40代	264 100.0	3 1.1	11 4.2	200 75.8	31 11.7	12 4.5	7 2.7
50代	297 100.0	4 1.3	17 5.7	230 77.4	18 6.1	11 3.7	17 5.7
60代	356 100.0	-	19 5.3	268 75.3	32 9.0	9 2.5	28 7.9
70代以上	314 100.0	4 1.3	26 8.3	188 59.9	33 10.5	14 4.5	49 15.6
問15-3 あなたの職業は、次のどれですか。(○は1つ)							
農業	13 100.0	-	-	10 76.9	1 7.7	-	2 15.4
商工・サービス・自営業	911 100.0	11 1.1	44 4.4	621 68.1	101 11.0	7 0.7	77 7.7
会社員	411 100.0	4 1.0	19 4.6	323 78.6	35 8.5	21 5.1	9 2.2
公務員	57 100.0	1 1.8	5 8.8	47 82.5	2 3.5	-	2 3.5
専門職(医師・弁護士など)	41 100.0	2 4.9	3 7.3	30 73.2	2 4.9	4 9.8	-
自由業(著述・芸術・芸能など)	23 100.0	-	1 4.3	15 65.2	1 4.3	3 8.7	4 17.4
学生	29 100.0	1 3.4	1 3.4	23 79.3	3 10.3	1 3.4	1 3.4
派遣	15 100.0	-	-	11 73.3	2 13.3	2 13.3	-
パート・アルバイト	272 100.0	1 0.4	16 5.9	194 71.3	36 13.2	11 4.0	14 5.1
無職(専業主婦(夫)、年金受給者を含む)	657 100.0	71 10.8	45 6.8	454 69.1	58 8.8	29 4.4	71 10.8
問15-3-1 [問15-3で「1～9」と回答した方にお伺いします。あなたの職業・進学先は、次のどこですか。(○は1つ)							
鎌ケ谷市内	208 100.0	1 0.5	9 4.3	150 72.1	26 12.5	9 4.3	13 6.3
市川市	24 100.0	-	-	19 79.2	2 8.3	3 12.5	1 4.2
船橋市	121 100.0	3 2.5	5 4.1	93 76.9	10 8.3	5 4.1	3 2.5
松戸市	54 100.0	1 1.9	7 12.8	37 68.5	9 16.7	1 1.9	3 5.6
旭市	39 100.0	-	3 7.7	24 61.5	6 15.4	4 10.3	1 2.6
白井市	38 100.0	1 2.6	1 2.6	30 78.9	3 7.9	2 5.3	1 2.6
その他の県内市町村	106 100.0	11 10.4	3 2.8	83 78.3	11 10.4	5 4.7	3 2.8
東京都	292 100.0	31 10.6	16 5.5	232 79.5	19 6.5	15 5.1	7 2.4
その他	40 100.0	1 2.5	4 10.0	27 67.5	3 7.5	2 5.0	5 12.5
問15-4 あなたのお住まいの地区は、次のどこですか。(○は1つ)							
中央地区	363 100.0	9 2.5	25 6.9	263 72.5	33 9.1	13 3.6	22 6.1
中央東地区	296 100.0	21 7.1	19 6.4	218 73.6	26 8.8	5 1.7	26 8.8
東部地区	395 100.0	3 0.8	28 7.1	268 67.9	48 12.2	23 5.8	25 6.3
南部地区	295 100.0	2 0.7	14 4.7	225 76.3	26 8.8	12 4.1	16 5.4
西部地区	148 100.0	1 0.7	3 2.0	111 75.0	15 10.1	7 4.7	11 7.4
北部地区	107 100.0	1 0.9	6 5.6	79 73.8	21 1.9	8 7.5	11 10.3
問15-5 鎌ケ谷市でのあなたの居住年数は、どれくらいになりますか。(○は1つ)							
3年未満	104 100.0	1 1.0	9 8.7	83 79.8	4 3.8	4 3.8	3 2.9
3～5年	122 100.0	2 1.6	7 5.7	87 71.3	11 9.0	7 5.7	8 6.6
6～9年	110 100.0	1 0.9	4 3.6	82 74.5	11 10.0	9 8.2	3 2.7
10～19年	318 100.0	2 0.6	16 5.0	237 74.5	30 9.4	13 4.1	20 6.3
20年以上	822 100.0	6 0.7	52 6.3	588 71.5	79 9.6	26 3.2	71 8.6
生まれたときから	138 100.0	1 0.7	8 5.8	92 66.7	16 11.6	10 7.2	9 6.5
問15-6 あなたの住まいは、次のどれですか。(○は1つ)							
持ち家(一戸建て)	1,193 100.0	111 9.3	71 6.0	865 72.5	107 9.0	48 4.0	91 7.6
分譲マンション	200 100.0	1 0.5	6 3.0	164 82.0	13 6.5	5 2.5	11 5.5
民間借家・アパート	165 100.0	4 2.4	12 7.3	104 63.0	24 14.5	14 8.5	7 4.2
公営借家	26 100.0	-	4 15.4	14 53.8	5 19.2	1 3.8	2 7.7
給付住宅(社宅など)	23 100.0	-	2 8.7	18 78.3	2 8.7	1 4.3	-
その他	10 100.0	-	1 10.0	6 60.0	-	1 10.0	2 20.0

	重要である	やや重要である	どちらともいえない	あまり重要でない	重要でない	無回答
合計	459 27.6	507 30.5	478 28.7	43 2.6	18 1.1	160 9.6
問15-1 あなたの性別は、どちらですか。(○は1つ)						
男性	691 100.0	174 25.2	215 31.1	204 29.5	30 4.3	13 1.9
女性	924 100.0	270 29.2	286 31.0	266 28.8	13 1.4	5 0.5
問15-2 あなたの年齢は、おいくつですか。(○は1つ)						
20代	150 100.0	48 32.0	42 28.0	48 32.0	4 2.7	4 2.7
30代	233 100.0	65 27.9	70 30.0	73 31.3	10 4.3	7 3.0
40代	264 100.0	62 23.5	87 33.0	93 35.2	10 3.8	3 1.1
50代	297 100.0	69 23.2	103 34.7	95 32.0	10 3.4	3 1.0
60代	356 100.0	110 30.9	111 31.2	92 25.8	4 1.1	1 0.3
70代以上	314 100.0	89 28.3	89 28.3	69 22.0	5 1.6	1 0.3
問15-3 あなたの職業は、次のどれですか。(○は1つ)						
農業	13 100.0	6 46.2	2 15.4	3 23.1	-	2 15.4
商工・サービス・自営業	911 100.0	301 33.0	28 3.0	22 2.4	21 2.2	9 9.9
会社員	411 100.0	101 24.6	135 32.8	133 32.4	17 4.1	9 2.2
公務員	57 100.0	9 15.8	17 29.8	20 35.1	3 5.3	2 3.5
専門職(医師・弁護士など)	41 100.0	11 26.8	10 24.4	16 39.0	2 4.9	2 4.9
自由業(著述・芸術・芸能など)	23 100.0	7 30.4	2 8.7	10 43.5	-	4 17.4
学生	29 100.0	10 34.5	8 27.6	8 27.6	1 3.4	-
派遣	15 100.0	7 46.7	3 20.0	3 20.0	2 6.7	1 6.7
パート・アルバイト	272 100.0	74 27.2	89 32.7	84 30.9	6 2.2	19 7.0
無職(専業主婦(夫)、年金受給者を含む)	657 100.0	187 28.5	207 31.5	171 26.0	91 14.1	83 12.6
問15-3-1 [問15-3で「1～9」と回答した方にお伺いします。あなたの職業・進学先は、次のどこですか。(○は1つ)						
鎌ケ谷市内	208 100.0	62 29.8	67 32.2	57 27.4	14 6.7	1 0.5
市川市	24 100.0	11 45.8	4 16.7	6 25.0	3 12.5	-
船橋市	121 100.0	29 24.0	39 32.2	43 35.5	3 2.5	3 2.5
松戸市	54 100.0	13 24.1	17 31.5	17 31.5	4 7.4	2 3.7
旭市	39 100.0	10 25.6	8 20.5	14 35.9	1 2.6	1 2.6
白井市	38 100.0	10 26.3	13 34.2	11 28.9	1 2.6	1 2.6
その他の県内市町村	106 100.0	30 28.3	36 34.0	30 28.3	3 2.8	3 2.8
東京都	292 100.0	65 22.3	91 31.2	102 34.9	15 5.1	10 3.4
その他	40 100.0	25 62.5	9 22.5	3 7.5	10 25.0	1 2.5
問15-4 あなたのお住まいの地区は、次のどこですか。(○は1つ)						
中央地区	363 100.0	92 25.3	110 30.3	116 32.0	10 2.8	6 1.7
中央東地区	296 100.0	68 23.0	98 33.1	86 29.1	14 4.7	2 0.7
東部地区	395 100.0	122 30.9	120 30.4	106 26.8	9 2.3	1 0.3
南部地区	295 100.0	91 30.8	97 32.9	82 27.8	4 1.4	11 3.7
西部地区	148 100.0	40 27.0	46 31.1	42 28.4	3 2.0	2 1.4
北部地区	107 100.0	25 23.4	29 27.1	36 33.6	3 2.8	1 0.9
問15-5 鎌ケ谷市でのあなたの居住年数は、どれくらいになりますか。(○は1つ)						
3年未満	104 100.0	35 33.7	26 25.0	31 29.8	4 3.8	4 3.8
3～5年	122 100.0	31 25.4	40 32.8	38 31.1	5 4.1	8 6.6
6～9年	110 100.0	28 25.5	41 37.3	31 28.2	3 2.7	5 4.5
10～19年	318 100.0	76 23.9	107 33.6	102 32.1	8 2.5	3 0.9
20年以上	822 100.0	231 28.1	250 30.4	226 27.5	24 2.9	11 1.4
生まれたときから	138 100.0	41 29.7	38 27.5	41 29.7	4 2.9	2 1.4
問15-6 あなたの住まいは、次のどれですか。(○は1つ)						
持ち家(一戸建て)	1,193 100.0	329 27.6	364 30.5	344 28.8	38 3.2	10 0.8
分譲マンション	200 100.0	45 22.5	63 31.5	77 38.5	2 1.0	2 1.0
民間借家・アパート	165 100.0	55 33.3	59 35.8	33 20.0	2 1.2	4 2.4
公営借家	26 100.0	6 23.1	8 30.8	8 30.8	1 3.8	1 3.8
給付住宅(社宅など)	23 100.0	6 26.1	5 21.7	8 34.8	1 4.3	2 8.7
その他	10 100.0	2 20.0	3 30.0	1 10.0	-	4 40.0

問6-2 あなたは、鎌ヶ谷市の施策・サービスについて、「現在の満足度」と「今後の重要度」をどのようにお考えですか。(項目ごとに○は1つずつ)

満足度3-⑥母子(父子)福祉の充実		(上段:件数/下段:%)					
	全体	満足している	まあ満足している	どちらともいえない	やや不満である	不満である	無回答
合計	1,665 100.0	131 7.9	113 6.8	1,247 74.9	113 6.8	45 2.7	134 8.0
問15-1 あなたの性別は、どちらですか。(○は1つ)							
男性	691 100.0	3 0.4	52 7.5	528 76.4	49 7.1	18 2.6	41 5.9
女性	924 100.0	10 1.1	59 6.4	694 75.1	60 6.5	26 2.8	75 8.1
問15-2 あなたの年齢は、おいくつですか。(○は1つ)							
20代	150 100.0	2 1.3	17 11.3	104 69.3	12 8.0	11 7.3	4 2.7
30代	233 100.0	1 0.4	11 4.7	189 81.1	16 6.9	10 4.3	6 2.6
40代	264 100.0	1 0.4	12 4.5	215 81.4	19 7.2	10 3.8	7 2.7
50代	297 100.0	3 1.0	16 5.4	239 80.5	14 4.7	8 2.7	17 5.7
60代	356 100.0	1 0.3	25 7.0	274 77.0	35 9.8	7 2.0	29 8.1
70代以上	314 100.0	5 1.6	30 9.6	201 64.0	23 7.3	3 1.0	52 16.6
問15-3 あなたの職業は、次のどれですか。(○は1つ)							
農業	13 100.0	-	-	11 84.6	1 7.7	-	2 15.4
商工・サービス・自営業	91 100.0	1 1.1	5 5.5	64 70.3	12 13.2	3 3.3	6 6.6
会社員	411 100.0	2 0.5	25 6.1	331 80.5	25 6.1	18 4.4	10 2.4
公務員	57 100.0	-	4 7.0	49 86.0	3 5.3	1 1.8	2 3.5
専門職(医師・弁護士など)	41 100.0	2 4.9	3 7.3	30 73.2	3 7.3	3 7.3	-
自由業(著述・芸術・芸能など)	23 100.0	-	1 4.3	16 69.6	4 17.4	2 8.7	4 17.4
学生	29 100.0	-	2 6.9	23 79.3	2 6.9	-	-
派遣	15 100.0	-	-	13 86.7	1 6.7	-	-
パート・アルバイト	272 100.0	-	16 5.9	212 77.9	22 8.1	2 0.7	14 5.1
無職(専業主婦(夫)、年金受給者を含む)	657 100.0	7 1.1	54 8.2	471 71.7	42 6.4	7 1.1	76 11.6
問15-3-1 [問15-3で「1~9」と回答した方にお伺いします。]あなたの就業・就学先は、次のどこですか。(○は1つ)							
鎌ヶ谷市内	208 100.0	1 0.5	8 3.8	157 75.5	21 10.1	1 0.5	13 6.3
市川市	24 100.0	-	4 16.7	20 83.3	-	-	4 16.7
船橋市	121 100.0	2 1.7	6 5.0	97 80.2	8 6.6	5 4.1	2 1.7
松戸市	54 100.0	-	3 5.6	41 75.9	3 5.6	1 1.9	4 7.4
柏市	38 100.0	-	5 12.9	27 71.1	5 12.9	1 2.6	2 5.3
白井市	38 100.0	-	1 2.6	33 86.8	3 7.9	-	2 5.3
その他の県内市町村	106 100.0	-	3 2.8	86 81.1	10 9.4	4 3.8	12 11.3
東京都	292 100.0	2 0.7	19 6.5	238 81.5	11 3.8	11 3.8	8 2.7
その他	40 100.0	-	6 15.0	27 67.5	3 7.5	-	10 25.0
問15-4 あなたのお住まいの地区は、次のどこですか。(○は1つ)							
中央地区	363 100.0	4 1.1	32 8.8	273 75.2	24 6.6	8 2.2	24 6.6
中央東地区	296 100.0	2 0.7	20 6.8	230 77.7	14 4.7	14 4.7	26 8.8
東部地区	395 100.0	3 0.8	31 7.8	287 72.7	33 8.4	16 4.1	25 6.3
南部地区	295 100.0	2 0.7	16 5.4	234 79.3	22 7.5	4 1.4	17 5.8
西部地区	148 100.0	1 0.7	5 3.4	114 77.0	10 6.8	5 3.4	13 8.8
北部地区	107 100.0	1 0.9	6 5.6	79 73.8	7 6.5	4 3.7	10 9.3
問15-5 鎌ヶ谷市でのあなたの居住年数は、どれくらいになりますか。(○は1つ)							
3年未満	104 100.0	-	7 6.7	84 80.8	4 3.8	4 3.8	4 3.8
3~5年	122 100.0	1 0.8	8 6.6	92 75.4	10 8.2	3 2.5	8 6.6
6~9年	110 100.0	1 0.9	5 4.5	88 80.0	9 8.2	3 2.7	3 2.7
10~19年	318 100.0	2 0.6	18 5.7	242 76.1	24 7.5	13 4.1	19 6.0
20年以上	822 100.0	8 1.0	61 7.4	612 74.5	54 6.6	12 1.5	75 9.1
生まれたときから	138 100.0	-	11 8.0	103 74.6	8 5.8	6 4.3	9 6.5
問15-6 あなたのお住まいは、次のどれですか。(○は1つ)							
持ち家(一戸建て)	1,193 100.0	10 0.8	77 6.5	905 75.9	76 6.4	32 2.7	93 7.8
分譲マンション	200 100.0	1 0.5	11 5.5	165 82.5	9 4.5	3 1.5	11 5.5
民間借家・アパート	165 100.0	2 1.2	14 8.5	115 69.7	18 10.9	8 4.8	8 4.8
公営借家	26 100.0	-	4 15.4	17 65.4	3 11.5	-	2 7.7
給付住宅(社宅など)	23 100.0	-	2 8.7	18 78.3	2 8.7	-	-
その他	10 100.0	-	3 30.0	3 30.0	1 10.0	-	3 30.0

重要度3-⑥母子(父子)福祉の充実		(上段:件数/下段:%)					
	全体	重要である	やや重要である	どちらともいえない	あまり重要でない	重要でない	無回答
合計	1,665 100.0	462 27.7	531 31.9	470 28.2	29 1.7	11 0.7	162 9.7
問15-1 あなたの性別は、どちらですか。(○は1つ)							
男性	691 100.0	179 25.9	225 32.6	207 30.0	19 2.7	5 0.7	56 8.1
女性	924 100.0	272 29.4	297 32.1	255 27.6	10 1.1	6 0.6	84 9.1
問15-2 あなたの年齢は、おいくつですか。(○は1つ)							
20代	150 100.0	52 34.7	51 34.0	38 25.3	2 1.3	2 1.3	5 3.3
30代	233 100.0	68 29.2	71 30.5	76 32.6	6 2.6	4 1.7	8 3.4
40代	264 100.0	65 24.6	84 31.8	95 36.0	9 3.4	3 1.1	8 3.0
50代	297 100.0	71 23.9	109 36.7	90 30.3	7 2.4	2 0.7	18 6.1
60代	356 100.0	107 30.1	114 32.0	95 26.7	2 0.6	-	38 10.7
70代以上	314 100.0	87 27.7	94 29.9	68 21.7	3 1.0	-	62 19.7
問15-3 あなたの職業は、次のどれですか。(○は1つ)							
農業	13 100.0	6 46.2	2 15.4	3 23.1	-	-	2 15.4
商工・サービス・自営業	91 100.0	25 27.5	31 34.1	24 26.4	2 2.2	-	9 9.9
会社員	411 100.0	114 27.7	134 32.6	127 30.9	14 3.4	6 1.5	16 3.9
公務員	57 100.0	15 26.3	19 33.3	16 28.1	3 5.3	2 3.5	2 3.5
専門職(医師・弁護士など)	41 100.0	10 24.4	13 31.7	16 39.0	1 2.4	-	1 2.4
自由業(著述・芸術・芸能など)	23 100.0	7 30.4	3 13.0	9 39.1	-	-	4 17.4
学生	29 100.0	10 34.5	4 13.8	4 13.8	-	-	-
派遣	15 100.0	6 40.0	3 20.0	4 26.7	-	-	-
パート・アルバイト	272 100.0	70 25.7	93 34.2	89 32.7	6 2.2	1 0.4	19 7.0
無職(専業主婦(夫)、年金受給者を含む)	657 100.0	186 28.3	210 32.0	170 25.9	6 0.9	1 0.2	84 12.8
問15-3-1 [問15-3で「1~9」と回答した方にお伺いします。]あなたの就業・就学先は、次のどこですか。(○は1つ)							
鎌ヶ谷市内	208 100.0	82 39.4	62 29.8	62 29.8	1 0.5	-	18 8.7
市川市	24 100.0	10 41.7	7 29.2	4 16.7	3 12.5	-	-
船橋市	121 100.0	31 25.6	45 37.2	38 31.4	11 9.1	3 2.5	3 2.5
松戸市	54 100.0	14 25.9	17 31.5	17 31.5	0 0.0	2 3.7	4 7.4
柏市	38 100.0	14 35.9	7 17.9	17 43.6	-	-	2 5.3
白井市	38 100.0	12 31.6	11 28.9	11 28.9	-	-	4 10.5
その他の県内市町村	106 100.0	34 32.1	30 28.3	33 31.1	3 2.8	0 0.0	5 4.7
東京都	292 100.0	69 23.6	107 36.6	91 31.2	12 4.1	4 1.4	9 3.1
その他	40 100.0	9 22.5	14 35.0	12 30.0	-	-	5 12.5
問15-4 あなたのお住まいの地区は、次のどこですか。(○は1つ)							
中央地区	363 100.0	100 27.5	107 29.5	118 32.5	5 1.4	3 0.8	30 8.3
中央東地区	296 100.0	70 23.6	101 34.1	86 29.1	10 3.4	0 0.0	28 9.5
東部地区	395 100.0	121 30.6	130 32.9	102 25.8	7 1.8	1 0.3	31 7.8
南部地区	295 100.0	92 31.2	92 31.2	85 28.8	4 1.4	2 0.7	20 6.8
西部地区	148 100.0	37 25.0	54 36.5	39 26.4	2 1.4	-	16 10.8
北部地区	107 100.0	25 23.4	36 33.6	31 29.0	1 0.9	1 0.9	13 12.1
問15-5 鎌ヶ谷市でのあなたの居住年数は、どれくらいになりますか。(○は1つ)							
3年未満	104 100.0	35 33.7	29 27.9	31 29.8	3 2.9	1 1.0	5 4.8
3~5年	122 100.0	33 27.0	34 27.9	41 33.6	2 1.6	4 3.3	8 6.6
6~9年	110 100.0	25 22.7	44 40.0	34 30.9	1 0.9	1 0.9	5 4.5
10~19年	318 100.0	84 26.4	103 32.4	100 31.4	7 2.2	2 0.6	22 6.9
20年以上	822 100.0	236 28.7	268 32.6	212 25.8	15 1.8	11 1.3	69 8.4
生まれたときから	138 100.0	36 26.1	49 35.5	44 31.9	1 0.7	2 1.4	12 8.7
問15-6 あなたのお住まいは、次のどれですか。(○は1つ)							
持ち家(一戸建て)	1,193 100.0	325 27.2	385 32.3	344 28.8	23 1.9	7 0.6	109 9.1
分譲マンション	200 100.0	51 25.5	66 33.0	70 35.0	2 1.0	1 0.5	10 5.0
民間借家・アパート	165 100.0	57 34.5	59 35.8	31 18.8	2 1.2	3 1.8	13 7.9
公営借家	26 100.0	9 34.6	4 15.4	9 34.6	1 3.8	-	3 11.5
給付住宅(社宅など)	23 100.0	7 30.4	5 21.7	8 34.8	1 4.3	-	2 8.7
その他	10 100.0	2 20.0	3 30.0	1 10.0	-	-	4 40.0

問6-2 あなたは、鎌ケ谷市の施策・サービスについて、「現在の満足度」と「今後の重要度」をどのようにお考えですか。(項目ごとに○は1つずつ)
満足度3-⑦保健・医療の充実 (上段:件数/下段:%)

	全体	満足している	まあ満足している	どちらともいえない	やや不満である	不満である	無回答
合計	1,665 100.0	36 2.2	332 19.9	821 49.3	259 15.6	107 6.4	110 6.6
問15-1 あなたの性別は、どちらですか。(○は1つ)							
男性	691 100.0	16 2.3	143 20.7	360 52.1	98 14.2	37 5.4	37 5.4
女性	924 100.0	20 2.2	178 19.3	442 47.8	156 16.9	70 7.6	58 6.3

問15-2 あなたの年齢は、おいくつですか。(○は1つ)

	全体	満足している	まあ満足している	どちらともいえない	やや不満である	不満である	無回答
20代	150 100.0	5 3.3	27 18.0	78 52.0	25 16.7	12 8.0	3 2.0
30代	233 100.0	2 0.9	33 14.2	113 48.5	51 21.9	29 12.4	5 2.1
40代	264 100.0	3 1.1	43 16.3	142 53.8	47 17.8	24 9.1	5 1.9
50代	297 100.0	7 2.4	56 18.9	157 52.9	42 14.1	21 7.1	14 4.7
60代	356 100.0	5 1.4	79 22.2	186 52.2	48 13.5	13 3.7	25 7.0
70代以上	314 100.0	14 4.5	84 26.8	125 39.8	41 13.1	8 2.5	42 13.4

問15-3 あなたの職業は、次のどれですか。(○は1つ)

農業	13 100.0	-	1	5	4	1	2
商工・サービス・自営業	911 100.0	21 2.2	16 17.6	47 51.6	131 14.3	77 8.4	6 6.6
会社員	411 100.0	9 2.2	72 17.5	233 56.7	52 12.7	37 9.0	8 1.9
公務員	57 100.0	2 3.5	6 10.5	34 59.6	9 15.8	3 5.3	3 5.3
専門職(医師・弁護士など)	41 100.0	-	9	16	13	3	-
自由業(著述・芸術・芸能など)	23 100.0	1 4.3	6 26.1	8 34.8	3 13.0	3 13.0	4 17.4
学生	29 100.0	1 3.4	5 17.2	17 58.6	4 13.8	1 6.9	-
派遣	15 100.0	-	2	8	4	1	-
パート・アルバイト	272 100.0	3 1.1	3 13.3	140 51.5	48 17.6	21 7.7	11 4.0
無職(専業主婦(夫)、年金受給者を含む)	657 100.0	16 2.4	155 23.6	294 44.7	102 15.5	37 5.7	59 9.0

問15-3-1 [問15-3で「1~9」と回答した方にお伺いします。あなたの職業・進学先は、次のどれですか。(○は1つ)

鎌ケ谷市内	208 100.0	5 2.4	38 18.3	103 49.5	31 14.9	18 8.7	13 6.3
市川市	24 100.0	-	8	9	9	1	1
船橋市	121 100.0	11 9.1	16 13.2	70 57.9	23 19.0	6 5.0	2
松戸市	54 100.0	1 1.9	6 11.1	29 53.7	11 20.4	3 5.6	4
旭市	39 100.0	2 5.1	7 17.9	18 46.2	8 20.5	4 10.3	-
白井市	38 100.0	-	5	16	10	3	1
その他の県内市町村	106 100.0	11 9.9	16 15.1	64 60.4	15 14.2	8 7.6	0.9
東京都	292 100.0	6 2.1	61 18.5	162 55.5	39 13.4	21 7.2	7
その他	40 100.0	1 2.5	15	22	6	11	4

問15-4 あなたのお住まいの地区は、次のどれですか。(○は1つ)

中央地区	363 100.0	10 2.8	84 23.1	172 47.4	57 15.7	23 6.3	17 4.7
中央東地区	296 100.0	7 2.4	64 21.6	136 45.9	53 17.9	13 4.4	23 7.8
東部地区	395 100.0	9 2.3	77 19.5	191 48.4	67 17.0	30 7.6	21 5.3
南部地区	295 100.0	3 1.0	55 18.6	162 54.9	40 13.6	20 6.8	15 5.1
西部地区	148 100.0	1 0.7	19 12.8	87 58.8	21 14.2	8 5.4	12 8.1
北部地区	107 100.0	6 5.6	19 17.8	50 46.7	15 14.0	10 9.3	7 6.5

問15-5 鎌ケ谷市でのあなたの居住年数は、どれくらいになりますか。(○は1つ)

3年未満	104 100.0	2 1.9	18 17.3	57 54.8	15 14.4	9 8.7	3 2.9
3~5年	122 100.0	2 1.6	16 13.1	60 49.2	25 20.5	11 9.0	5 4.1
6~9年	110 100.0	1 0.9	15 13.6	62 56.4	19 17.3	11 10.0	2 1.8
10~19年	318 100.0	5 1.6	59 18.6	163 51.3	50 15.7	25 7.9	16 5.0
20年以上	822 100.0	23 2.8	188 22.9	396 48.2	118 14.4	34 4.1	63 7.7
生まれたときから	138 100.0	2 2.2	26 18.8	62 44.9	26 18.8	13 9.4	8 5.8

問15-6 あなたのお住まいは、次のどれですか。(○は1つ)

持ち家(一戸建て)	1,193 100.0	271 22.7	246 20.6	577 48.4	187 15.7	80 6.7	76 6.4
分譲マンション	200 100.0	2 1.0	37 18.5	110 55.0	32 16.0	10 5.0	9 4.5
民間借家・アパート	165 100.0	3 1.8	27 16.4	88 53.3	25 15.2	15 9.1	7 4.2
公営借家	26 100.0	7 27.7	5 19.2	13 50.0	3 11.5	1 3.8	2 7.7
給与住宅(社宅など)	23 100.0	1 4.3	5 21.7	11 47.8	5 21.7	1 4.3	-
その他	10 100.0	1 10.0	2 20.0	3 30.0	2 20.0	1 10.0	2 20.0

重要度3-⑦保健・医療の充実 (上段:件数/下段:%)

	全体	重要である	やや重要である	どちらともいえない	あまり重要でない	重要でない	無回答
合計	1,665 100.0	808 48.5	503 30.2	196 11.8	91 5.5	2 0.1	147 8.8
問15-1 あなたの性別は、どちらですか。(○は1つ)							
男性	691 100.0	321 46.5	214 31.0	97 14.0	6 0.9	11 1.6	52 7.5
女性	924 100.0	470 50.9	282 30.5	94 10.2	31 3.4	1 0.1	74 8.0

問15-2 あなたの年齢は、おいくつですか。(○は1つ)

	全体	重要である	やや重要である	どちらともいえない	あまり重要でない	重要でない	無回答
20代	150 100.0	76 50.7	43 28.7	27 18.0	1 0.7	-	4 2.7
30代	233 100.0	127 54.5	66 28.3	29 12.4	3 1.3	11 4.7	7 3.0
40代	264 100.0	134 50.8	88 33.3	34 12.9	4 1.5	6 2.3	6 2.3
50代	297 100.0	132 44.4	111 37.4	36 12.1	31 10.4	1 0.3	15 5.1
60代	356 100.0	178 49.7	109 30.6	34 9.6	11 3.1	1 0.3	34 9.6
70代以上	314 100.0	144 45.9	79 25.2	31 9.9	11 3.5	1 0.3	59 18.8

問15-3 あなたの職業は、次のどれですか。(○は1つ)

農業	13 100.0	7 53.8	2 15.4	2 15.4	-	-	2 15.4
商工・サービス・自営業	911 100.0	471 51.6	25 27.5	154 11.0	-	-	9 9.9
会社員	411 100.0	201 48.9	133 32.4	56 13.6	5 1.2	1 0.2	15 3.6
公務員	57 100.0	26 45.6	19 33.3	10 17.5	-	-	1 1.8
専門職(医師・弁護士など)	41 100.0	20 48.8	12 29.3	8 19.5	1 2.4	-	-
自由業(著述・芸術・芸能など)	23 100.0	9 39.1	5 21.7	5 21.7	-	-	4 17.4
学生	29 100.0	16 55.2	9 31.0	4 13.8	-	-	-
派遣	15 100.0	8 53.3	5 33.3	2 13.3	-	-	-
パート・アルバイト	272 100.0	127 46.7	91 33.5	36 13.2	1 0.4	-	17 6.3
無職(専業主婦(夫)、年金受給者を含む)	657 100.0	329 50.1	192 29.2	59 9.0	21 3.2	-	75 11.4

問15-3-1 [問15-3で「1~9」と回答した方にお伺いします。あなたの職業・進学先は、次のどれですか。(○は1つ)

鎌ケ谷市内	208 100.0	100 48.1	63 30.3	27 13.0	1 0.5	-	18 8.7
市川市	24 100.0	15 62.5	8 33.3	1 4.2	-	-	-
船橋市	121 100.0	51 42.1	35 28.9	21 17.4	11 9.1	1	3
松戸市	54 100.0	28 51.9	13 24.1	13 14.8	0.8	1	4
旭市	39 100.0	23 59.0	8 20.5	8 20.5	-	-	1
白井市	38 100.0	22 57.9	7 18.4	7 18.4	-	-	1
その他の県内市町村	106 100.0	51 48.1	34 32.1	15 14.2	11 10.4	0.9	3
東京都	292 100.0	141 48.3	96 32.9	42 14.4	4 1.4	1	9
その他	40 100.0	18 45.0	10 25.0	12 30.0	1	1	12.5

問15-4 あなたのお住まいの地区は、次のどれですか。(○は1つ)

中央地区	363 100.0	188 51.8	105 28.9	45 12.4	11 3.0	1	24
中央東地区	296 100.0	134 45.3	101 34.1	32 10.8	21 7.1	2	27
東部地区	395 100.0	198 50.1	113 28.6	50 12.7	14 3.5	1	29
南部地区	295 100.0	151 51.2	90 30.5	34 11.5	11 3.7	1	18
西部地区	148 100.0	67 45.3	46 31.1	18 12.2	2 1.4	1	16
北部地区	107 100.0	47 43.9	38 35.5	12 11.2	2 1.9	1	10

問15-5 鎌ケ谷市でのあなたの居住年数は、どれくらいになりますか。(○は1つ)

3年未満	104 100.0	52 50.0	30 28.8	18 17.3	1 1.0	1	4
3~5年	122 100.0	59 48.4	40 32.8	18 14.8	1 0.8	1	4
6~9年	110 100.0	52 47.3	40 36.4	14 12.7	1 0.9	1	3
10~19年	318 100.0	147 46.2	113 35.5	39 12.3	2 0.6	1	21
20年以上	822 100.0	414 50.4	232 28.2	85 10.3	7 0.9	1	66
生まれたときから	138 100.0	70 50.7	39 28.3	18 13.0	1 0.7	1	11

問15-6 あなたのお住まいは、次のどれですか。(○は1つ)

持ち家(一戸建て)	1,193 100.0	574 48.1	370 31.0	138 11.6	91 7.6	2	100
分譲マンション	200 100.0	103 51.5	64 32.0	26 13.0	-	-	7
民間借家・アパート	165 100.0	83 50.3	49 29.7	22 13.3	-	-	11
公営借家	26 100.0	17 65.4	4 15.4	2 7.7	-	-	3
給与住宅(社宅など)	23 100.0	12 52.2	5 21.7	4 17.4	-	-	2
その他	10 100.0	3 30.0	3 30.0	1	1	1	4

問6-2 あなたは、鎌ヶ谷市の施策・サービスについて、「現在の満足度」と「今後の重要度」をどのようにお考えですか。(項目ごとに○は1つずつ)

満足度4-①教育内容・施設の充実 (上段:件数/下段:%)

	全体	満足している	まあ満足している	どちらともいえない	やや不満である	不満である	無回答
合計	1,665	161	226	1,024	191	68	140
	100.0	10.0	13.6	61.5	11.5	4.1	8.4
男15-1 あなたの性別は、どちらですか。(○は1つ)	691	97	92	439	81	25	45
	100.0	14.0	13.3	63.5	11.7	3.6	6.5
女15-1 あなたの性別は、どちらですか。(○は1つ)	924	64	124	565	107	43	79
	100.0	6.6	13.4	61.1	11.6	4.7	8.5

重要度4-①教育内容・施設の充実 (上段:件数/下段:%)

	全体	重要である	やや重要である	どちらともいえない	あまり重要でない	重要でない	無回答
合計	1,665	547	537	402	151	2	162
	100.0	32.9	32.3	24.1	9.0	0.1	9.7
男15-1 あなたの性別は、どちらですか。(○は1つ)	691	217	246	167	6	-	55
	100.0	31.4	35.6	24.2	0.9	-	8.0
女15-1 あなたの性別は、どちらですか。(○は1つ)	924	319	279	228	9	2	87
	100.0	34.5	30.2	24.7	1.0	0.2	9.4

問15-2 あなたの年齢は、おいくつですか。(○は1つ)

年齢	全体	満足している	まあ満足している	どちらともいえない	やや不満である	不満である	無回答
20代	150	21	28	83	25	8	4
	100.0	14.0	18.7	55.3	16.7	5.3	2.7
30代	233	-	28	137	45	17	6
	100.0	-	12.0	58.8	19.3	7.3	2.6
40代	264	2	27	166	45	15	9
	100.0	0.8	10.2	62.9	17.0	5.7	3.4
50代	297	5	37	184	38	17	16
	100.0	1.7	12.5	62.0	12.8	5.7	5.4
60代	356	2	44	249	33	7	31
	100.0	0.6	12.4	69.9	6.5	2.0	8.7
70代以上	314	4	52	185	12	4	57
	100.0	1.3	16.6	58.9	3.8	1.3	18.2

問15-2 あなたの年齢は、おいくつですか。(○は1つ)

年齢	全体	重要である	やや重要である	どちらともいえない	あまり重要でない	重要でない	無回答
20代	150	63	37	44	1	-	5
	100.0	42.0	24.7	29.3	0.7	-	3.3
30代	233	92	69	56	5	2	9
	100.0	39.5	29.6	24.0	2.1	0.9	3.9
40代	264	88	88	78	4	-	9
	100.0	33.3	33.3	29.5	1.5	-	3.4
50代	297	85	120	68	7	-	17
	100.0	28.6	40.4	22.9	2.4	-	5.7
60代	356	114	117	86	1	-	38
	100.0	32.0	32.9	24.2	0.3	-	10.7
70代以上	314	94	94	63	-	-	63
	100.0	29.9	29.9	20.1	-	-	20.1

問15-3 あなたの職業は、次のどれですか。(○は1つ)

職業	全体	満足している	まあ満足している	どちらともいえない	やや不満である	不満である	無回答
農業	13	-	1	9	1	-	2
	100.0	-	7.7	69.2	7.7	-	15.4
商工・サービス・自営業	91	2	7	61	11	5	8
	100.0	2.2	7.7	67.0	12.1	2.2	8.8
会社員	411	2	53	257	68	29	13
	100.0	0.5	12.9	62.5	15.3	5.6	3.2
公務員	57	1	6	35	12	1	2
	100.0	1.8	10.5	61.4	21.1	1.8	3.5
専門職(医師・弁護士など)	41	-	7	25	8	-	-
	100.0	-	17.1	61.0	19.5	-	-
自由業(著述・芸術・芸能など)	23	-	4	12	2	-	4
	100.0	-	17.4	52.2	8.7	-	17.4
学生	29	1	4	16	6	2	-
	100.0	3.4	13.8	55.2	20.7	6.9	-
派遣	15	-	1	12	2	-	-
	100.0	-	6.7	80.0	13.3	-	-
パート・アルバイト	272	-	46	164	34	19	15
	100.0	-	16.9	60.3	12.5	4.8	5.5
無職(専業主婦(夫)、年金受給者を含む)	657	8	87	410	50	25	77
	100.0	1.2	13.2	62.4	7.6	3.8	11.7

問15-3 あなたの職業は、次のどれですか。(○は1つ)

職業	全体	重要である	やや重要である	どちらともいえない	あまり重要でない	重要でない	無回答
農業	13	6	2	3	-	-	2
	100.0	46.2	15.4	23.1	-	-	15.4
商工・サービス・自営業	91	27	36	19	-	-	9
	100.0	29.7	39.6	20.9	-	-	9.9
会社員	411	141	139	107	8	-	16
	100.0	34.3	33.8	26.0	1.9	-	3.9
公務員	57	22	16	14	-	-	3
	100.0	38.6	28.1	24.6	1.8	-	5.3
専門職(医師・弁護士など)	41	15	11	15	-	-	-
	100.0	36.6	26.8	36.6	-	-	-
自由業(著述・芸術・芸能など)	23	8	2	9	-	-	4
	100.0	34.8	8.7	39.1	-	-	17.4
学生	29	14	10	5	-	-	-
	100.0	48.3	34.5	17.2	-	-	-
派遣	15	6	3	4	-	-	-
	100.0	40.0	20.0	26.7	6.7	-	-
パート・アルバイト	272	86	85	81	11	-	19
	100.0	31.6	31.3	29.8	4.0	-	7.0
無職(専業主婦(夫)、年金受給者を含む)	657	210	220	137	4	-	86
	100.0	32.0	33.5	20.9	0.6	-	13.1

問15-3-1 [問15-3で「1~9」と回答した方にお伺いします。] あなたの就業・就学先は、次のどこですか。(○は1つ)

地域	全体	満足している	まあ満足している	どちらともいえない	やや不満である	不満である	無回答
鎌ヶ谷市内	208	1	26	123	30	11	17
	100.0	0.5	12.5	59.1	14.4	5.3	8.2
市川市	24	-	3	13	3	4	1
	100.0	-	12.5	54.2	12.5	8.3	4.2
船橋市	121	11	20	72	15	9	4
	100.0	9.1	16.5	59.5	12.4	7.4	3.3
松戸市	54	-	9	34	5	3	4
	100.0	-	16.7	63.0	9.3	3.7	7.4
柏市	35	1	5	22	10	-	1
	100.0	2.9	14.3	62.9	28.6	-	2.9
白井市	38	5	26	14	2	-	1
	100.0	13.2	68.4	36.8	5.3	-	2.6
その他の県内市町村	106	-	10	77	17	-	1
	100.0	-	9.4	72.6	16.0	0.9	0.9
東京都	292	2	38	187	41	15	9
	100.0	0.7	13.0	64.0	14.0	5.1	3.1
その他	40	1	8	19	7	1	4
	100.0	2.5	20.0	47.5	17.5	2.5	10.0

問15-3-1 [問15-3で「1~9」と回答した方にお伺いします。] あなたの就業・就学先は、次のどこですか。(○は1つ)

地域	全体	重要である	やや重要である	どちらともいえない	あまり重要でない	重要でない	無回答
鎌ヶ谷市内	208	77	61	51	11	-	18
	100.0	37.0	29.3	24.5	0.6	-	8.7
市川市	24	12	8	4	-	-	-
	100.0	50.0	33.3	16.7	-	-	-
船橋市	121	39	43	32	11	-	5
	100.0	32.2	35.5	26.4	9.1	-	4.1
松戸市	54	16	16	17	5	-	4
	100.0	29.6	29.6	31.5	9.3	-	7.4
柏市	39	17	23	12	-	-	1
	100.0	43.6	59.0	30.8	-	-	2.6
白井市	38	11	12	10	-	-	-
	100.0	28.9	31.6	26.3	2.6	-	10.5
その他の県内市町村	106	35	37	27	2	-	4
	100.0	33.0	34.9	25.5	1.9	-	3.8
東京都	292	95	98	85	5	-	9
	100.0	32.5	33.6	29.1	1.7	-	3.1
その他	40	15	8	12	-	-	5
	100.0	37.5	20.0	30.0	-	-	12.5

問15-4 あなたのお住まいの地区は、次のどこですか。(○は1つ)

地区	全体	満足している	まあ満足している	どちらともいえない	やや不満である	不満である	無回答
中央地区	363	5	54	219	41	22	22
	100.0	1.4	14.9	60.3	11.3	6.1	6.1
中央東地区	296	3	45	181	31	9	27
	100.0	1.0	15.2	61.1	10.5	3.0	9.1
東部地区	395	5	58	252	35	10	26
	100.0	1.3	14.7	63.8	8.9	4.8	6.6
南部地区	295	-	38	181	46	8	22
	100.0	-	12.9	61.4	15.6	2.7	7.5
西部地区	148	1	12	98	19	1	14
	100.0	0.7	8.1	66.2	12.8	0.7	9.5
北部地区	107	1	8	66	17	5	10
	100.0	0.9	7.5	61.7	15.9	4.7	9.3

問15-4 あなたのお住まいの地区は、次のどこですか。(○は1つ)

地区	全体	重要である	やや重要である	どちらともいえない	あまり重要でない	重要でない	無回答
中央地区	363	133	111	84	5	-	30
	100.0	36.6	30.6	23.1	1.4	-	8.3
中央東地区	296	86	98	77	6	-	29
	100.0	29.1	33.1	26.0	2.0	-	9.8
東部地区	395	126	130	104	1	-	32
	100.0	31.9	32.9	26.3	0.3	-	8.1
南部地区	295	102	97	73	1	-	22
	100.0	34.6	32.9	24.7	0.3	-	7.5
西部地区	148	48	51	35	-	-	14
	100.0	32.4	34.5	23.6	-	-	9.5
北部地区	107	36	37	19	2	-	13
	100.0	33.6	34.6	17.8	1.9	-	12.1

問15-5 鎌ヶ谷市でのあなたの居住年数は、どれくらいになりますか。(○は1つ)

居住年数	全体	満足している	まあ満足している	どちらともいえない	やや不満である	不満である	無回答
3年未満	104	1	8	75	10	6	4
	100.0	1.0	7.7	72.1	9.6	5.8	3.8
3~5年	122	-	11	75	23	5	8
	100.0	-	9.0	61.5	18.9	4.1	6.6
6~9年	1101	11	9	72	18	6	4
	100.0	0.9	8.2	65.5	16.4	5.5	3.6
10~19年	318	2	42	186	46	24	18

問6-2 あなたは、鎌ヶ谷市の施策・サービスについて、「現在の満足度」と「今後の重要度」をどのようにお考えですか。(項目ごとに○は1つずつ)
満足度4-②生涯学習の充実 (上段:件数/下段:%) 重要度4-②生涯学習の充実 (上段:件数/下段:%)

	全体	満足している	まあ満足している	どちらともいえない	やや不満である	不満である	無回答
合計	1,665	19	224	1,117	127	39	139
	100.0	1.1	13.5	67.1	7.6	2.3	8.3

問15-1 あなたの性別は、どちらですか。(○は1つ)

	男性	女性
合計	691	924
	100.0	100.0

問15-2 あなたの年齢は、おいくつですか。(○は1つ)

	20代	30代	40代	50代	60代	70代以上
合計	150	233	264	297	356	314
	100.0	100.0	100.0	100.0	100.0	100.0

問15-3 あなたの職業は、次のどれですか。(○は1つ)

	農業	商工・サービス・自営業	会社員	公務員	専門職(医師・弁護士など)	自由業(著述・芸術・芸能など)	学生	派遣	パート・アルバイト	無職(専業主婦(夫)、年金受給者を含む)
合計	13	911	411	57	41	23	29	15	272	657
	100.0	100.0	100.0	100.0	100.0	100.0	100.0	100.0	100.0	100.0

問15-3-1 [問15-3で「1~9」と回答した方にお伺いします。あなたの就業・就学先は、次のどこですか。(○は1つ)

	鎌ヶ谷市内	市川市	船橋市	松戸市	柏市	白井市	その他の県内市町村	東京都	その他
合計	208	24	121	54	39	38	106	292	40
	100.0	100.0	100.0	100.0	100.0	100.0	100.0	100.0	100.0

問15-4 あなたのお住まいの地区は、次のどれですか。(○は1つ)

	中央地区	中央東地区	東部地区	南部地区	西部地区	北部地区
合計	363	296	395	295	148	107
	100.0	100.0	100.0	100.0	100.0	100.0

問15-5 鎌ヶ谷市でのあなたの居住年数は、どれくらいになりますか。(○は1つ)

	3年未満	3~5年	6~9年	10~19年	20年以上	生まれたときから
合計	104	122	110	318	822	138
	100.0	100.0	100.0	100.0	100.0	100.0

問15-6 あなたのお住まいは、次のどれですか。(○は1つ)

	持ち家(一戸建て)	分譲マンション	民間借家・アパート	公営借家	給与住宅(社宅など)	その他
合計	1,193	200	165	26	23	10
	100.0	100.0	100.0	100.0	100.0	100.0

	全体	重要である	やや重要である	どちらともいえない	あまり重要でない	重要でない	無回答
合計	1,665	324	566	568	36	10	161
	100.0	19.5	34.0	34.1	2.2	0.6	9.7

問15-1 あなたの性別は、どちらですか。(○は1つ)

	男性	女性
合計	691	924
	100.0	100.0

問15-2 あなたの年齢は、おいくつですか。(○は1つ)

	20代	30代	40代	50代	60代	70代以上
合計	150	233	264	297	356	314
	100.0	100.0	100.0	100.0	100.0	100.0

問15-3 あなたの職業は、次のどれですか。(○は1つ)

	農業	商工・サービス・自営業	会社員	公務員	専門職(医師・弁護士など)	自由業(著述・芸術・芸能など)	学生	派遣	パート・アルバイト	無職(専業主婦(夫)、年金受給者を含む)
合計	13	911	411	57	41	23	29	15	272	657
	100.0	100.0	100.0	100.0	100.0	100.0	100.0	100.0	100.0	100.0

問15-3-1 [問15-3で「1~9」と回答した方にお伺いします。あなたの就業・就学先は、次のどこですか。(○は1つ)

	鎌ヶ谷市内	市川市	船橋市	松戸市	柏市	白井市	その他の県内市町村	東京都	その他
合計	208	24	121	54	39	38	106	292	40
	100.0	100.0	100.0	100.0	100.0	100.0	100.0	100.0	100.0

問15-4 あなたのお住まいの地区は、次のどれですか。(○は1つ)

	中央地区	中央東地区	東部地区	南部地区	西部地区	北部地区
合計	363	296	395	295	148	107
	100.0	100.0	100.0	100.0	100.0	100.0

問15-5 鎌ヶ谷市でのあなたの居住年数は、どれくらいになりますか。(○は1つ)

	3年未満	3~5年	6~9年	10~19年	20年以上	生まれたときから
合計	104	122	110	318	822	138
	100.0	100.0	100.0	100.0	100.0	100.0

問15-6 あなたのお住まいは、次のどれですか。(○は1つ)

	持ち家(一戸建て)	分譲マンション	民間借家・アパート	公営借家	給与住宅(社宅など)	その他
合計	1,193	200	165	26	23	10
	100.0	100.0	100.0	100.0	100.0	100.0

問6-2 あなたは、鎌倉市の施策・サービスについて、「現在の満足度」と「今後の重要度」をどのようにお考えですか。(項目ごとに○は1つずつ)

	満足度4-④青少年の健全育成 (上段:件数/下段:%)					
	全体	満足している	まあ満足している	どちらともいえない	やや不満である	不満である 無回答
合計	1,665	171	145	1,179	143	143
	100.0	10.3	8.7	70.8	8.6	8.6
問15-1 あなたの性別は、どちらですか。(○は1つ)						
男性	691	81	64	498	63	141
	100.0	11.7	9.3	72.1	9.1	18.6
女性	924	90	81	681	80	25
	100.0	9.7	8.8	73.7	8.7	2.7
問15-2 あなたの年齢は、おいくつですか。(○は1つ)						
20代	150	11	17	104	17	8
	100.0	7.3	11.3	69.3	11.3	5.3
30代	233	-	21	171	25	9
	100.0	-	9.0	73.4	10.7	3.9
40代	264	2	18	198	31	6
	100.0	0.8	6.8	75.0	11.7	2.3
50代	297	3	23	224	22	10
	100.0	1.0	7.7	75.4	7.4	3.4
60代	356	5	27	261	39	3
	100.0	1.4	7.6	73.3	8.1	0.8
70代以上	314	5	35	198	15	2
	100.0	1.6	11.1	63.1	4.8	0.6
問15-3 あなたの職業は、次のどれですか。(○は1つ)						
農業	13	-	1	9	1	2
	100.0	-	7.7	69.2	7.7	15.4
商工・サービス・自営業	91	1	6	62	12	8
	100.0	1.1	6.6	68.1	13.2	8.8
会社員	411	2	29	313	39	14
	100.0	0.5	7.1	76.2	9.5	3.4
公務員	57	-	8	42	4	2
	100.0	-	14.0	73.7	7.0	1.8
専門職(医師・弁護士など)	41	-	4	29	6	2
	100.0	-	9.8	70.7	14.6	4.9
自由業(著述・芸術・芸能など)	23	-	4	14	1	3
	100.0	-	17.4	60.9	4.3	13.0
学生	29	1	3	18	5	2
	100.0	3.4	10.3	62.1	17.2	6.9
派遣	15	-	1	12	2	-
	100.0	-	6.7	80.0	13.3	-
パート・アルバイト	272	1	31	193	26	14
	100.0	0.4	11.4	71.0	9.6	5.1
無職(専業主婦(夫)、年金受給者を含む)	657	10	54	461	43	9
	100.0	1.5	8.2	70.2	6.5	1.4
問15-3-1 [問15-3で「1~9」と回答した方にお伺いします。]あなたの就業・就学先は、次のどこですか。(○は1つ)						
鎌倉谷市内	208	11	17	139	26	9
	100.0	5.3	8.2	66.8	12.5	4.3
市川市	24	-	3	17	1	1
	100.0	-	12.5	70.8	4.2	4.2
船橋市	121	-	16	87	10	4
	100.0	-	13.2	71.9	8.3	3.3
松戸市	54	1	4	38	5	3
	100.0	1.9	7.4	70.4	9.3	5.6
柏市	38	-	3	32	3	1
	100.0	-	7.7	82.1	7.7	2.6
白井市	38	-	3	28	6	1
	100.0	-	7.9	73.7	15.8	2.6
その他の県内市町村	106	-	8	84	12	1
	100.0	-	7.5	79.2	11.3	0.9
東京都	292	2	23	224	23	10
	100.0	0.7	7.9	76.7	7.9	3.4
その他	40	2	6	23	6	4
	100.0	5.0	15.0	57.5	15.0	10.0
問15-4 あなたのお住まいの地区は、次のどこですか。(○は1つ)						
中央地区	363	3	32	262	35	9
	100.0	0.8	8.8	72.2	9.6	2.5
中央東地区	296	2	30	208	22	6
	100.0	0.7	10.1	70.3	7.4	2.0
東部地区	395	5	43	275	32	14
	100.0	1.3	10.9	69.6	8.1	3.0
南部地区	295	2	19	226	24	11
	100.0	0.7	6.4	76.6	8.1	3.7
西部地区	148	2	10	109	11	3
	100.0	1.4	6.8	73.6	7.4	2.0
北部地区	107	1	7	69	16	4
	100.0	0.9	6.5	64.5	15.0	3.7
問15-5 鎌倉谷市でのあなたの居住年数は、どれくらいになりますか。(○は1つ)						
3年未満	104	-	8	87	2	4
	100.0	-	7.7	82.7	1.9	3.8
3~5年	122	-	6	94	10	3
	100.0	-	4.9	77.0	8.2	2.5
6~9年	1101	11	9	861	71	3
	100.0	0.9	8.2	78.2	6.4	2.7
10~19年	318	3	27	223	35	11
	100.0	0.9	8.5	70.1	11.0	3.5
20年以上	822	9	74	575	69	12
	100.0	1.1	9.0	70.0	8.4	1.5
生まれたときから	138	-	17	88	17	5
	100.0	-	12.3	63.8	12.3	3.6
問15-6 あなたのお住まいは、次のどれですか。(○は1つ)						
持ち家(一戸建て)	1,193	131	116	832	102	32
	100.0	11.1	9.7	69.7	8.5	2.7
分譲マンション	200	1	12	155	16	14
	100.0	0.5	6.0	77.5	8.0	1.0
民間借家・アパート	165	1	10	128	14	9
	100.0	0.6	6.1	77.6	8.5	1.8
公営借家	26	-	3	17	4	2
	100.0	-	11.5	65.4	15.4	7.7
給付住宅(住宅など)	23	-	-	19	3	-
	100.0	-	-	82.6	13.0	4.3
その他	10	1	-	5	1	3
	100.0	10.0	-	50.0	10.0	-

	重要度4-④青少年の健全育成 (上段:件数/下段:%)					
	全体	重要である	やや重要である	どちらともいえない	あまり重要でない	重要でない 無回答
合計	1,665	453	549	475	181	163
	100.0	27.2	33.0	28.5	11.1	9.8
問15-1 あなたの性別は、どちらですか。(○は1つ)						
男性	691	175	244	205	9	41
	100.0	25.3	35.3	29.7	1.3	6.0
女性	924	270	292	263	8	3
	100.0	29.2	31.6	28.5	0.9	0.3
問15-2 あなたの年齢は、おいくつですか。(○は1つ)						
20代	150	46	45	53	11	4
	100.0	30.7	30.0	35.3	7.3	2.7
30代	233	60	71	84	6	3
	100.0	25.8	30.5	36.1	2.6	1.3
40代	264	67	89	94	3	2
	100.0	25.4	33.7	35.6	1.1	0.8
50代	297	65	114	96	5	1
	100.0	21.9	38.4	32.3	1.7	0.3
60代	356	110	124	81	2	3
	100.0	30.9	34.8	22.8	0.6	1.0
70代以上	314	97	93	60	-	2
	100.0	30.9	29.6	19.1	-	0.4
問15-3 あなたの職業は、次のどれですか。(○は1つ)						
農業	13	5	2	4	-	2
	100.0	38.5	15.4	30.8	-	15.4
商工・サービス・自営業	91	22	35	25	-	9
	100.0	24.2	38.5	27.5	-	9.9
会社員	411	109	136	139	6	17
	100.0	26.5	33.1	33.8	1.5	4.1
公務員	57	15	18	19	-	3
	100.0	26.3	31.6	33.3	-	5.3
専門職(医師・弁護士など)	41	11	11	18	-	1
	100.0	26.8	26.8	43.9	-	-
自由業(著述・芸術・芸能など)	23	7	6	7	-	3
	100.0	30.4	26.1	30.4	-	13.0
学生	29	9	12	7	-	-
	100.0	31.0	41.4	24.1	-	-
派遣	15	5	3	5	-	-
	100.0	33.3	20.0	33.3	-	-
パート・アルバイト	272	67	96	89	2	18
	100.0	24.6	35.3	32.7	0.7	6.6
無職(専業主婦(夫)、年金受給者を含む)	657	193	217	153	5	9
	100.0	29.4	33.0	23.3	0.8	1.4
問15-3-1 [問15-3で「1~9」と回答した方にお伺いします。]あなたの就業・就学先は、次のどこですか。(○は1つ)						
鎌倉谷市内	208	59	70	61	1	17
	100.0	28.4	33.7	29.3	0.5	8.2
市川市	24	9	8	8	-	-
	100.0	37.5	25.0	33.3	-	-
船橋市	121	37	39	38	1	5
	100.0	30.6	32.2	31.4	0.8	4.1
松戸市	54	17	15	17	1	3
	100.0	31.5	27.8	31.5	1.9	5.6
柏市	39	11	14	13	-	1
	100.0	28.2	35.9	33.3	-	2.6
白井市	38	8	12	14	-	1
	100.0	21.1	31.6	36.8	-	10.5
その他の県内市町村	106	26	39	32	3	5
	100.0	24.5	36.8	30.2	2.8	4.7
東京都	292	65	103	107	5	9
	100.0	22.3	35.3	36.6	1.7	3.1
その他	40	10	12	13	-	5
	100.0	25.0	30.0	32.5	-	12.5
問15-4 あなたのお住まいの地区は、次のどこですか。(○は1つ)						
中央地区	363	106	114	112	1	2
	100.0	29.2	31.4	30.9	0.3	0.6
中央東地区	296	71	104	81	9	3
	100.0	24.0	35.1	27.4	3.0	1.0
東部地区	395	115	130	112	2	3
	100.0	29.1	32.9	28.4	0.5	0.8
南部地区	295	78	104	87	2	1
	100.0	26.4	35.3	29.5	0.7	0.3
西部地区	148	38	44	51	2	1
	100.0	25.7	29.7	34.5	1.4	0.7
北部地区	107	33	38	22	1	1
	100.0	30.8	35.5	20.6	0.9	1.2
問15-5 鎌倉谷市でのあなたの居住年数は、どれくらいになりますか。(○は1つ)						
3年未満	104	29	31	40	-	4
	100.0	27.9	29.8	38.5	-	3.8
3~5年	122	30	32	50	1	8
	100.0	24.6	26.2	41.0	0.8	6.6
6~9年	1101	23	45	33	2	6
	100.0	2.1	4.1	3.0	0.2	0.5
10~19年	318	20	40	30	1	5
	100.0	6.3	12.6	9.4	0.3	1.6
20年以上	822	27	34	29	9	6
	100.0	3.3	4.1	3.5	1.1	0.7
生まれたときから	138	37	47	42	1	1
	100.0	26.8	34.1	30.4	0.7	0.7
問15-6 あなたのお住まいは、次のどれですか。(○は1つ)						
持ち家(一戸建て)						

問6-2 あなたは、鎌ケ谷市の施策・サービスについて、「現在の満足度」と「今後の重要度」をどのようにお考えですか。(項目ごとに○は1つずつ)
満足度4-④芸術・文化の振興 (上段:件数/下段:%) 重要度4-④芸術・文化の振興 (上段:件数/下段:%)

	全 体	満 足 し て い る	ま あ 満 足 し て い る	ど ち ら と も い え な い	や や 不 満 で あ る	不 満 で あ る	無 回 答
合計	1,665 100.0	12 0.7	149 8.9	1,105 66.4	197 11.8	63 3.8	139 8.3

	全 体	重 要 で あ る	や や 重 要 で あ る	ど ち ら と も い え な い	あ ま り 重 要 で な い	重 要 で な い	無 回 答
合計	1,665 100.0	276 16.6	515 30.9	642 38.6	54 3.2	13 0.8	165 9.9

問15-1 あなたの性別は、どちらですか。(○は1つ)

男性	691 100.0	4 0.6	61 8.8	474 68.6	81 11.7	28 4.1	43 6.2
女性	924 100.0	8 0.9	85 9.2	605 65.5	112 12.1	34 3.7	80 8.7

問15-1 あなたの性別は、どちらですか。(○は1つ)

男性	691 100.0	103 14.9	223 32.3	272 39.4	30 4.3	9 1.3	54 7.8
女性	924 100.0	169 18.3	276 29.9	362 39.2	23 2.5	4 0.4	90 9.7

問15-2 あなたの年齢は、おいくつですか。(○は1つ)

20代	150 100.0	1 0.7	16 10.7	97 64.7	25 16.7	8 5.3	3 2.0
30代	233 100.0	-	20 8.6	172 73.8	20 8.6	14 6.0	7 3.0
40代	264 100.0	3 1.1	17 6.4	193 73.1	31 11.7	12 4.5	8 3.0
50代	297 100.0	3 1.0	19 6.4	210 70.7	39 13.1	11 3.7	15 5.1
60代	356 100.0	2 0.6	31 8.7	235 66.0	45 12.6	12 3.4	31 8.7
70代以上	314 100.0	3 1.0	43 13.7	173 55.1	32 10.2	5 1.6	58 18.5

問15-2 あなたの年齢は、おいくつですか。(○は1つ)

20代	150 100.0	31 20.7	47 31.3	60 40.0	5 3.3	3 2.0	4 2.7
30代	233 100.0	42 18.0	57 24.5	101 43.3	18 7.7	5 2.1	10 4.3
40代	264 100.0	38 14.4	79 29.9	130 49.2	27 10.2	1 0.4	9 3.4
50代	297 100.0	39 13.1	100 33.7	123 41.4	13 4.4	4 1.3	18 6.1
60代	356 100.0	66 18.5	111 31.2	131 36.8	8 2.2	1 0.3	40 11.2
70代以上	314 100.0	56 17.8	104 33.1	90 28.7	2 0.6	1 0.3	62 19.7

問15-3 あなたの職業は、次のどれですか。(○は1つ)

農業	13 100.0	-	2 15.4	8 61.5	1 7.7	-	2 15.4
商工・サービス・自営業	911 100.0	11 1.1	5 5.5	651 71.4	121 13.2	7 0.8	7 0.8
会社員	411 100.0	2 0.5	26 6.3	302 73.5	50 12.2	18 4.4	13 3.2
公務員	57 100.0	1 1.8	4 7.0	38 66.7	10 17.5	2 3.5	2 3.5
専門職(医師・弁護士など)	41 100.0	-	4 9.8	29 70.7	7 17.1	-	-
自由業(著述・芸術・芸能など)	23 100.0	1 4.3	2 8.7	14 60.9	1 4.3	3 13.0	2 8.7
学生	29 100.0	-	1 3.4	19 65.5	6 20.7	1 10.3	-
派遣	15 100.0	-	-	13 86.7	1 6.7	-	-
パート・アルバイト	272 100.0	-	31 11.4	180 66.2	34 12.5	12 4.4	15 5.5
無職(専業主婦(夫)、年金受給者を含む)	657 100.0	71 10.5	69 10.5	409 62.3	72 11.0	3 0.5	12 1.8

問15-3 あなたの職業は、次のどれですか。(○は1つ)

農業	13 100.0	3 23.1	1 7.7	7 53.8	-	-	2 15.4
商工・サービス・自営業	911 100.0	161 17.6	29 31.9	36 39.6	11 1.1	-	9 0.9
会社員	411 100.0	70 17.0	117 28.5	23 5.6	191 46.6	2 0.5	19 4.6
公務員	57 100.0	10 17.5	21 36.8	17 29.8	7 12.3	3 5.3	3 5.3
専門職(医師・弁護士など)	41 100.0	5 12.2	16 39.0	18 43.9	1 2.4	-	-
自由業(著述・芸術・芸能など)	23 100.0	5 21.7	5 21.7	9 39.1	4 17.4	-	3 13.0
学生	29 100.0	4 13.8	13 44.8	10 34.5	1 3.4	-	-
派遣	15 100.0	4 26.7	4 26.7	6 40.0	1 6.7	-	-
パート・アルバイト	272 100.0	38 14.0	80 29.4	80 29.4	28 10.3	8 2.9	19 7.0
無職(専業主婦(夫)、年金受給者を含む)	657 100.0	117 17.8	214 32.6	228 34.7	121 18.1	1 0.1	13 1.9

問15-3-1 [問15-3で「1~9」と回答した方にお伺いします。あなたの就業・就学先は、次のどれですか。(○は1つ)

鎌ケ谷市内	208 100.0	2 1.0	14 6.7	136 65.4	31 14.9	10 4.8	15 7.2
市川市	24 100.0	-	4 16.7	18 75.0	1 4.2	-	1 4.2
船橋市	121 100.0	-	11 9.1	86 71.1	15 12.4	4 3.3	4 3.3
松戸市	54 100.0	1 1.9	6 11.1	37 68.5	6 11.1	-	4 7.4
福市	39 100.0	-	6 15.4	27 69.2	3 7.7	-	1 2.6
白井市	38 100.0	-	4 10.5	28 73.7	1 2.6	-	1 2.6
その他の県内市町村	106 100.0	1 0.9	6 5.7	85 80.2	13 12.3	0 0.0	1 0.9
東京都	292 100.0	2 0.7	19 6.5	210 71.9	31 10.6	21 7.2	9 3.1
その他	40 100.0	-	5 12.5	22 55.0	9 22.5	1 2.5	3 7.5

問15-3-1 [問15-3で「1~9」と回答した方にお伺いします。あなたの就業・就学先は、次のどれですか。(○は1つ)

鎌ケ谷市内	208 100.0	41 19.7	61 29.3	84 40.1	4 1.9	11 5.3	17 8.2
市川市	24 100.0	7 29.2	6 25.0	8 33.3	1 4.2	-	-
船橋市	121 100.0	17 14.0	32 26.4	33 27.3	5 4.1	2 1.7	5 4.1
松戸市	54 100.0	5 9.3	15 27.8	27 50.0	2 3.7	1 1.9	4 7.4
福市	39 100.0	3 7.7	11 28.2	17 43.6	1 2.6	-	2 5.1
白井市	38 100.0	7 18.4	6 15.8	16 42.1	1 2.6	-	1 2.6
その他の県内市町村	106 100.0	16 15.1	33 31.1	46 43.4	6 5.7	3 2.9	1 0.9
東京都	292 100.0	43 14.7	93 31.8	122 41.8	16 5.5	7 2.4	11 3.8
その他	40 100.0	4 10.0	9 22.5	19 47.5	5 12.5	-	3 7.5

問15-4 あなたの住まいの地区は、次のどれですか。(○は1つ)

中央地区	363 100.0	4 1.1	37 10.2	242 66.7	43 11.8	16 4.4	21 5.8
中央東地区	296 100.0	11 3.7	32 10.8	191 64.5	34 11.5	12 4.1	26 8.8
東部地区	395 100.0	4 1.0	37 9.4	263 66.6	47 11.9	16 4.1	28 7.1
南部地区	295 100.0	2 0.7	19 6.4	201 68.1	44 14.9	7 2.4	22 7.5
西部地区	148 100.0	1 0.7	11 7.4	105 70.9	13 8.8	4 2.7	14 9.5
北部地区	107 100.0	-	10 9.3	70 65.4	12 11.2	6 5.6	9 8.4

問15-4 あなたの住まいの地区は、次のどれですか。(○は1つ)

中央地区	363 100.0	63 17.4	115 31.7	138 38.0	11 3.0	5 1.4	31 8.5
中央東地区	296 100.0	38 12.8	107 36.1	107 36.1	13 4.4	0 0.0	29 9.8
東部地区	395 100.0	75 19.0	112 28.4	161 40.8	9 2.3	5 1.3	33 8.4
南部地区	295 100.0	46 15.6	95 32.2	121 41.0	10 3.4	11 3.7	22 7.5
西部地区	148 100.0	24 16.2	42 28.4	62 41.9	6 4.1	-	14 9.5
北部地区	107 100.0	24 10.0	25 23.4	42 39.3	3 2.8	-	13 12.1

問15-5 鎌ケ谷市でのあなたの居住年数は、どれくらいになりますか。(○は1つ)

3年未満	104 100.0	1 1.0	7 6.7	81 77.9	7 6.7	5 4.8	3 2.9
3~5年	122 100.0	-	10 8.2	89 73.0	11 9.0	3 2.5	9 7.4
6~9年	110 100.0	1 0.9	5 4.5	79 71.8	17 15.5	1 0.9	4 3.6
10~19年	318 100.0	4 1.3	23 7.2	217 68.2	38 11.9	18 5.7	18 5.7
20年以上	822 100.0	5 0.6	80 9.7	520 63.3	107 13.0	28 3.4	82 10.0
生まれたときから	138 100.0	1 0.7	20 14.5	90 65.2	14 10.1	4 2.9	9 6.5

問15-5 鎌ケ谷市でのあなたの居住年数は、どれくらいになりますか。(○は1つ)

3年未満	104 100.0	24 23.1	25 24.0	44 42.3	5 4.8	2 1.9	4 3.8
3~5年	122 100.0	14 11.5	32 26.2	59 48.4	7 5.7	2 1.6	8 6.6
6~9年	110 100.0	18 16.4	34 30.9	51 46.4	1 0.9	-	6 5.5
10~19年	318 100.0	58 18.2	105 33.0	119 37.4	13 4.1	3 0.9	20 6.3
20年以上	822 100.0	141 17.2	265 32.2	292 35.5	24 2.9	31 0.4	97 11.8
生まれたときから	138 100.0	17 12.3	37 26.8	68 49.3	3 2.2	1 0.7	10 7.2

問15-6 あなたの住まいは、次のどれですか。(○は1つ)

持ち家(一戸建て)	1,193 100.0	91 7.6	120 10.1	787 66.0	136 11.4	45 3.8	96 8.0
分譲マンション	200 100.0	1 0.5	8 4.0	140 70.0	29 14.5	4 2.0	14 7.0
民間借家・アパート	165 100.0	2 1.2	13 7.9	115 69.7	20 12.1	6 3.6	9 5.5
公営借家	26 100.0	-	3 11.5	17 65.4	4 15.4	-	2 7.7
給与住宅(社宅など)	23 100.0	-	1 4.3	16 69.6	5 21.7	-	-
その他	10 100.0	-	1 10.0	4 40.0	-	-	3 30.0

問15-6 あなたの住まいは、次のどれですか。(○は1つ)

持ち家(一戸建て)	1,193 100.0	201 16.8	382 32.0	455 38.1	35 2.9	10 0.8	110 9.2
分譲マンション	200 100.0	35 17.5	59 29.5	84 42.0	7 3.5	2 1.0	13 6.5
民間借家・アパート	165 100.0	25 15.2	48 29.1	71 43.0	7 4.2	1 0.6	13 7.9
公営借家	26 100.0	3 11.5	6 23.1	12 46.2	2 7.7	-	3 11.5
給与住宅(社宅など)	23 100.0	5 21.7	1 4.3	13 56.5	2 8.7	-	2 8.7
その他	10 100.0	3 30.0	3 30.0	-	-	-	4 40.0

問6-2 あなたは、鎌ケ谷市の施策・サービスについて、「現在の満足度」と「今後の重要度」をどのようにお考えですか。(項目ごとに○は1つずつ)

	満足度4-④スポーツ・レクリエーションの振興 (上段:件数/下段:%)					
	全体	満足している	まあ満足している	どちらともいえない	やや不満である	不満である
合計	1,665 100.0	13 0.8	184 11.1	1,060 63.7	208 12.5	63 3.8
問15-1 あなたの性別は、どちらですか。(○は1つ)						
男性	691 100.0	5 0.7	81 11.7	434 62.8	102 14.8	26 3.8
女性	924 100.0	8 0.9	98 10.6	600 64.9	102 11.0	37 4.0
問15-2 あなたの年齢は、おいくつですか。(○は1つ)						
20代	150 100.0	1 0.7	15 10.0	98 65.3	24 16.0	9 6.0
30代	233 100.0	1 0.4	26 11.2	156 67.0	29 12.4	11 4.7
40代	264 100.0	3 1.1	25 9.5	166 62.9	47 17.8	15 5.7
50代	297 100.0	3 1.0	21 7.1	211 71.0	35 11.7	11 3.7
60代	356 100.0	2 0.6	38 10.7	239 67.1	37 10.4	6 1.7
70代以上	314 100.0	4 1.3	54 17.2	164 52.2	32 10.2	7 2.2
問15-3 あなたの職業は、次のどれですか。(○は1つ)						
農業	13 100.0	1 7.7	2 15.4	8 61.5	1 7.7	2 15.4
商工・サービス・自営業	911 100.0	11 1.1	77 7.7	615 67.0	111 12.1	7 0.8
会社員	411 100.0	1 0.2	40 9.7	270 65.7	70 17.0	13 3.2
公務員	57 100.0	1 1.8	8 14.0	36 63.2	8 14.0	2 3.5
専門職(医師・弁護士など)	41 100.0	1 2.4	4 9.8	28 68.3	8 19.5	0 0.0
自由業(著述・芸術・芸能など)	23 100.0	1 4.3	2 8.7	15 65.2	2 8.7	3 13.0
学生	29 100.0	1 3.4	1 3.4	21 72.4	5 17.2	0 0.0
派遣	15 100.0	1 6.7	1 6.7	12 80.0	1 13.3	0 0.0
パート・アルバイト	272 100.0	1 0.4	25 9.2	185 68.0	32 11.8	14 5.1
無職(専業主婦(夫)、年金受給者を含む)	657 100.0	9 1.4	87 13.2	396 60.3	66 10.0	7 1.1
問15-3-1 [問15-3で1~9と回答した方にお伺いします。]あなたの就業・就学先は、次のどこですか。(○は1つ)						
鎌ケ谷市内	208 100.0	1 0.5	18 8.7	135 64.9	27 13.0	12 5.8
市川市	24 100.0	2 8.3	2 7.7	17 70.8	2 8.3	2 8.3
船橋市	121 100.0	1 0.8	12 9.9	87 71.9	12 9.9	4 3.3
松戸市	54 100.0	1 1.9	3 5.6	37 68.5	5 9.3	4 7.4
柏市	39 100.0	1 2.6	4 10.3	27 69.2	5 12.8	1 2.6
白井市	38 100.0	1 2.6	4 10.5	26 68.4	7 18.4	1 2.6
その他の県内市町村	106 100.0	1 0.9	8 7.5	77 72.6	14 13.2	4 3.8
東京都	292 100.0	1 0.3	26 8.9	189 64.7	55 18.8	13 4.5
その他	40 100.0	1 2.5	6 15.0	19 47.5	10 25.0	4 10.0
問15-4 あなたの住まいの地区は、次のどこですか。(○は1つ)						
中央地区	363 100.0	4 1.1	38 10.5	232 63.9	44 12.1	23 6.3
中央東地区	296 100.0	2 0.7	40 13.5	187 62.2	33 11.1	27 9.1
東部地区	395 100.0	4 1.0	49 12.4	246 62.3	55 13.9	27 6.8
南部地区	295 100.0	2 0.7	29 9.8	189 64.1	45 15.3	10 3.4
西部地区	148 100.0	1 0.7	13 8.8	101 68.2	15 10.1	6 4.1
北部地区	107 100.0	1 0.9	10 9.3	72 67.3	11 10.3	4 3.7
問15-5 鎌ケ谷市でのあなたの居住年数は、どれくらいになりますか。(○は1つ)						
3年未満	104 100.0	1 1.0	8 7.7	76 73.1	8 7.7	4 3.8
3~5年	122 100.0	1 0.8	15 12.3	78 63.9	13 10.7	9 7.4
6~9年	110 100.0	1 0.9	6 5.5	77 70.0	18 16.4	4 3.6
10~19年	318 100.0	2 0.6	34 10.7	201 63.2	46 14.5	17 5.3
20年以上	822 100.0	7 0.9	96 11.7	517 62.9	100 12.2	80 9.7
生まれたときから	138 100.0	2 1.4	19 13.8	82 59.4	20 14.5	5 3.6
問15-6 あなたの住まいは、次のどれですか。(○は1つ)						
持ち家(一戸建て)	1,193 100.0	9 0.8	142 11.9	761 63.8	143 12.0	43 3.6
分譲マンション	200 100.0	1 0.5	13 6.5	131 65.5	31 15.5	14 7.0
民間借家・アパート	165 100.0	2 1.2	18 10.9	105 63.6	25 15.2	9 5.5
公営借家	26 100.0	1 3.8	5 19.2	16 61.5	3 11.5	2 7.7
給付住宅(住宅など)	23 100.0	1 4.3	1 4.3	17 73.9	3 13.0	1 4.3
その他	10 100.0	1 10.0	1 10.0	4 40.0	1 10.0	3 30.0

	重要度4-⑤スポーツ・レクリエーションの振興 (上段:件数/下段:%)					
	全体	重要である	やや重要である	どちらともいえない	あまり重要でない	重要でない
合計	1,665 100.0	280 16.8	554 33.3	607 36.5	49 2.9	13 0.8
問15-1 あなたの性別は、どちらですか。(○は1つ)						
男性	691 100.0	118 17.1	235 34.0	256 37.0	22 3.2	8 1.2
女性	924 100.0	158 17.1	305 33.0	341 36.9	26 2.8	5 0.5
問15-2 あなたの年齢は、おいくつですか。(○は1つ)						
20代	150 100.0	30 20.0	54 36.0	55 36.7	6 4.0	1 0.7
30代	233 100.0	36 15.5	72 30.9	92 39.5	17 7.3	6 2.6
40代	264 100.0	46 17.4	86 32.6	116 43.9	3 1.1	4 1.5
50代	297 100.0	41 13.8	105 35.4	117 39.4	14 4.7	2 0.7
60代	356 100.0	59 16.6	126 35.4	125 35.1	6 1.7	1 0.3
70代以上	314 100.0	64 20.4	96 30.6	93 29.6	2 0.6	1 0.3
問15-3 あなたの職業は、次のどれですか。(○は1つ)						
農業	13 100.0	4 30.8	1 7.7	6 46.2	1 7.7	2 15.4
商工・サービス・自営業	911 100.0	171 18.7	37 40.7	26 28.6	21 2.2	9 0.9
会社員	411 100.0	76 18.5	126 30.7	168 40.9	15 3.6	7 1.7
公務員	57 100.0	13 22.8	21 36.8	14 24.6	3 5.3	3 5.3
専門職(医師・弁護士など)	41 100.0	4 9.8	13 31.7	21 51.2	2 4.9	1 2.4
自由業(著述・芸術・芸能など)	23 100.0	3 13.0	6 26.1	8 34.8	3 13.0	3 13.0
学生	29 100.0	5 17.2	5 17.2	8 27.6	1 3.4	1 3.4
派遣	15 100.0	3 20.0	3 20.0	7 46.7	1 6.7	1 6.7
パート・アルバイト	272 100.0	35 12.9	97 35.7	112 41.2	9 3.3	1 0.4
無職(専業主婦(夫)、年金受給者を含む)	657 100.0	116 17.7	219 33.3	224 34.1	19 2.9	8 1.2
問15-3-1 [問15-3で1~9と回答した方にお伺いします。]あなたの就業・就学先は、次のどこですか。(○は1つ)						
鎌ケ谷市内	208 100.0	40 19.2	81 38.9	64 30.8	8 3.8	1 0.5
市川市	24 100.0	7 29.2	6 25.0	9 37.5	2 8.3	1 4.2
船橋市	121 100.0	15 12.4	43 35.5	50 41.3	5 4.1	3 2.5
松戸市	54 100.0	4 7.4	19 35.2	25 46.3	1 1.9	4 7.4
柏市	39 100.0	11 28.2	15 38.5	20 51.3	1 2.6	1 2.6
白井市	38 100.0	5 13.2	7 18.4	22 57.9	1 2.6	1 2.6
その他の県内市町村	106 100.0	19 17.9	38 35.8	37 34.9	6 5.7	4 3.8
東京都	292 100.0	48 16.4	98 33.6	118 40.4	12 4.1	5 1.7
その他	40 100.0	5 12.5	11 27.5	16 40.0	2 5.0	5 12.5
問15-4 あなたの住まいの地区は、次のどこですか。(○は1つ)						
中央地区	363 100.0	75 20.7	113 31.1	132 36.4	8 2.2	4 1.1
中央東地区	296 100.0	37 12.5	108 36.5	104 35.1	17 5.7	2 0.7
東部地区	395 100.0	74 18.7	128 32.4	145 36.7	9 2.3	7 1.8
南部地区	295 100.0	48 16.3	107 36.3	113 38.3	5 1.7	1 0.3
西部地区	148 100.0	24 16.2	43 29.1	63 42.6	5 3.4	1 0.7
北部地区	107 100.0	17 15.9	36 33.6	38 35.5	3 2.8	1 1.2
問15-5 鎌ケ谷市でのあなたの居住年数は、どれくらいになりますか。(○は1つ)						
3年未満	104 100.0	21 20.2	33 31.7	40 38.5	5 4.8	1 1.0
3~5年	122 100.0	13 10.7	36 29.5	59 48.4	4 3.3	2 1.6
6~9年	110 100.0	17 15.5	31 28.2	51 46.4	4 3.6	1 0.9
10~19年	318 100.0	58 18.2	123 38.7	106 33.3	10 3.1	2 0.6
20年以上	822 100.0	146 17.8	270 32.8	283 34.4	24 2.9	5 0.6
生まれたときから	138 100.0	21 15.2	45 32.6	58 42.0	1 0.7	2 1.4
問15-6 あなたの住まいは、次のどれですか。(○は1つ)						
持ち家(一戸建て)	1,193 100.0	214 17.9	395 33.1	431 36.1	36 3.0	10 0.8
分譲マンション	200 100.0	28 14.0	76 38.0	78 39.0	5 2.5	1 0.5
民間借家・アパート	165 100.0	22 13.3	57 34.5	66 40.0	4 2.4	3 1.8
公営借家	26 100.0	4 15.4	7 26.9	12 46.2	1 3.8	1 3.8
給付住宅(住宅など)	23 100.0	5 21.7	2 8.7	11 47.8	1 13.0	1 8.7
その他	10 100.0	3 30.0	2 20.0	1 10.0	1 10.0	4 40.0

問6-2 あなたは、鎌ヶ谷市の施策・サービスについて、「現在の満足度」と「今後の重要度」をどのようにお考えですか。(項目ごとに○は1つずつ)

満足度4-⑥幼児教育の充実 (上段:件数/下段:%)

	全体	満足している	まあ満足している	どちらともいえない	やや不満である	不満である	無回答
合計	1,665 100.0	13 0.8	166 10.0	1,141 68.5	145 8.7	54 3.2	146 8.8
問15-1 あなたの性別は、どちらですか。(○は1つ)							
男性	691 100.0	5 0.7	69 10.0	491 71.1	56 8.1	24 3.5	46 6.7
女性	924 100.0	8 0.9	92 10.0	628 68.0	84 9.1	30 3.2	82 8.9
問15-2 あなたの年齢は、おいくつですか。(○は1つ)							
20代	150 100.0	2 1.3	16 10.7	97 64.7	23 15.3	8 5.3	4 2.7
30代	233 100.0	-	25 10.7	146 62.7	34 14.6	21 9.0	7 3.0
40代	264 100.0	2 0.8	24 9.1	191 72.3	30 11.4	10 3.8	7 2.7
50代	297 100.0	2 0.7	24 8.1	225 75.8	21 7.1	8 2.7	17 5.7
60代	356 100.0	1 0.3	32 9.0	267 75.0	17 4.8	4 1.1	35 9.8
70代以上	314 100.0	6 1.9	40 12.7	193 61.5	15 4.8	3 1.0	57 18.2

重要度4-⑥幼児教育の充実 (上段:件数/下段:%)

	全体	重要である	やや重要である	どちらともいえない	あまり重要でない	重要でない	無回答
合計	1,665 100.0	457 27.4	545 32.7	465 27.9	23 1.4	11 0.7	164 9.8
問15-1 あなたの性別は、どちらですか。(○は1つ)							
男性	691 100.0	175 25.3	238 34.4	209 30.2	11 1.6	4 0.6	54 7.8
女性	924 100.0	271 29.3	299 32.4	247 26.7	12 1.3	7 0.8	88 9.5
問15-2 あなたの年齢は、おいくつですか。(○は1つ)							
20代	150 100.0	50 33.3	49 32.7	42 28.0	2 1.3	2 1.3	5 3.3
30代	233 100.0	79 33.9	84 36.1	53 22.7	7 3.0	3 1.3	7 3.0
40代	264 100.0	61 23.1	90 34.1	100 37.9	2 0.8	3 1.1	8 3.0
50代	297 100.0	62 20.9	109 36.7	95 32.0	9 3.0	3 1.0	19 6.4
60代	356 100.0	100 28.1	113 31.7	101 28.4	1 0.3	-	41 11.5
70代以上	314 100.0	94 29.9	91 29.0	66 21.0	2 0.6	-	61 19.4

問15-3 あなたの職業は、次のどれですか。(○は1つ)

	全体	農業	農工・サービス・自営業	会社員	公務員	専門職(医師・弁護士など)	自由業(著述・芸術・芸能など)	学生	派遣	パート・アルバイト	無職(専業主婦(夫)、年金受給者を含む)
合計	1,665	13	911	411	57	41	23	29	15	272	657
問15-3-1 [問15-3で「1~9」と回答した方にお伺いします。あなたの就業・進学先は、次のどれですか。(○は1つ)											
鎌ヶ谷市内	208	1	191	139	24	9	1	1	1	1	16
市川市	24	0.5	9	16	2	1	1	1	1	1	7
船橋市	121	-	112	83	8	3	4	4	4	4	4
松戸市	54	1	41	37	4	1	1	1	1	1	4
福市	39	1.9	13	28	1	1	1	1	1	1	7
白井市	38	-	10.3	30	2	1	1	1	1	1	1
その他の県内市町村	106	1	8	85	6	1	1	1	1	1	2
東京都	292	1	7.5	211	5.7	4	1	1	1	1	9
その他	40	0.3	8.2	72.3	10.6	5.5	3.1	4	4	4	4

問15-3 あなたの職業は、次のどれですか。(○は1つ)

	全体	農業	農工・サービス・自営業	会社員	公務員	専門職(医師・弁護士など)	自由業(著述・芸術・芸能など)	学生	派遣	パート・アルバイト	無職(専業主婦(夫)、年金受給者を含む)
合計	1,665	13	911	411	57	41	23	29	15	272	657
問15-3-1 [問15-3で「1~9」と回答した方にお伺いします。あなたの就業・進学先は、次のどれですか。(○は1つ)											
鎌ヶ谷市内	208	58	77	53	2	1	1	1	1	1	18
市川市	24	27.9	37.0	25.5	1.0	-	-	-	-	-	8.7
船橋市	121	45.8	12.5	37.5	4.2	-	-	-	-	-	4
松戸市	54	28.1	38.8	27.3	1.7	0.8	3.3	4	4	4	4
福市	39	24.1	37.0	27.8	1.9	1.9	7.4	7.4	7.4	7.4	7.4
白井市	38	43.6	23.1	33.3	-	-	-	-	-	-	-
その他の県内市町村	106	30	26.3	39.5	4	1	1	1	1	1	3
東京都	292	28.3	29.2	33.0	3.8	0.9	4.7	4.7	4.7	4.7	10
その他	40	25.3	34.9	32.9	2.4	1.0	3.4	3.4	3.4	3.4	5

問15-4 あなたのお住まいの地区は、次のどれですか。(○は1つ)

	全体	中央地区	中央東地区	東部地区	南部地区	西部地区	北部地区
合計	1,665	363	296	395	295	148	107
問15-5 鎌ヶ谷市でのあなたの居住年数は、どれくらいになりますか。(○は1つ)							
3年未満	104	1	6	73	12	8	4
3~5年	122	1	5.8	70.2	11.5	7.2	3.8
6~9年	110	1	11	82	14	7	8
10~19年	318	1	9.0	67.2	11.5	5.7	6.6
20年以上	822	1	10	73	17	5	4
生まれたときから	138	0.9	9.1	66.4	15.5	4.5	3.6

問15-4 あなたのお住まいの地区は、次のどれですか。(○は1つ)

	全体	中央地区	中央東地区	東部地区	南部地区	西部地区	北部地区
合計	1,665	363	296	395	295	148	107
問15-5 鎌ヶ谷市でのあなたの居住年数は、どれくらいになりますか。(○は1つ)							
3年未満	104	36	34	27	1	1	5
3~5年	122	34.6	32.7	26.0	1.0	1.0	4.8
6~9年	110	33	39	42	1	1	6
10~19年	318	27.0	32.0	34.4	0.8	0.8	4.9
20年以上	822	26	38	38	1	1	6
生まれたときから	138	23.6	34.5	34.5	0.9	0.9	5.5

問15-6 あなたのお住まいは、次のどれですか。(○は1つ)

	全体	持ち家(一戸建て)	分譲マンション	民間借家・アパート	公営借家	給与住宅(社宅など)	その他
合計	1,193	81	200	165	26	23	10
問15-6 あなたの住まいは、次のどれですか。(○は1つ)							
持ち家(一戸建て)	1,193	339	386	334	171	8	109
分譲マンション	200	48	70	66	4	1	11
民間借家・アパート	165	24.0	35.0	33.0	2.0	0.5	5.5
公営借家	26	27.3	38.8	23.0	1.2	1.2	8.5
給与住宅(社宅など)	23	8	5	10	-	-	3
その他	10	21.7	30.4	39.1	-	-	8.7

問15-6 あなたの住まいは、次のどれですか。(○は1つ)

	全体	持ち家(一戸建て)	分譲マンション	民間借家・アパート	公営借家	給与住宅(社宅など)	その他
合計	1,193	81	200	165	26	23	10
問15-6 あなたの住まいは、次のどれですか。(○は1つ)							
持ち家(一戸建て)	1,193	339	386	334	171	8	109
分譲マンション	200	48	70	66	4	1	11
民間借家・アパート	165	24.0	35.0	33.0	2.0	0.5	5.5
公営借家	26	27.3	38.8	23.0	1.2	1.2	8.5
給与住宅(社宅など)	23	8	5	10	-	-	3
その他	10	21.7	30.4	39.1	-	-	8.7

問6-2 あなたは、鎌ヶ谷市の施策・サービスについて、「現在の満足度」と「今後の重要度」をどのようにお考えですか。(項目ごとに○は1つずつ)

満足度4-④の児童生徒の健康と安全の確保 (上段:件数/下段:%)

Table with 7 columns: Overall, Satisfied, Somewhat satisfied, Not satisfied, Dissatisfied, No answer. Rows include Total, Gender, and Age groups.

重要度4-④の児童生徒の健康と安全の確保 (上段:件数/下段:%)

Table with 7 columns: Overall, Important, Somewhat important, Not important, Not answer. Rows include Total, Gender, and Age groups.

問15-1 あなたの性別は、どちらですか。(○は1つ)

問15-1 あなたの性別は、どちらですか。(○は1つ)

問15-2 あなたの年齢は、おいくつですか。(○は1つ)

問15-2 あなたの年齢は、おいくつですか。(○は1つ)

問15-3 あなたの職業は、次のどれですか。(○は1つ)

問15-3 あなたの職業は、次のどれですか。(○は1つ)

問15-3-1 [問15-3で1~9と回答した方にお伺いします。]あなたの就業・進学先は、次のどこですか。(○は1つ)

問15-3-1 [問15-3で1~9と回答した方にお伺いします。]あなたの就業・進学先は、次のどこですか。(○は1つ)

問15-4 あなたの住まいの地区は、次のどれですか。(○は1つ)

問15-4 あなたの住まいの地区は、次のどれですか。(○は1つ)

問15-5 鎌ヶ谷市でのあなたの居住年数は、どれくらいになりますか。(○は1つ)

問15-5 鎌ヶ谷市でのあなたの居住年数は、どれくらいになりますか。(○は1つ)

問15-6 あなたの住まいは、次のどれですか。(○は1つ)

問15-6 あなたの住まいは、次のどれですか。(○は1つ)

問6-2 あなたは、鎌ケ谷市の施策・サービスについて、「現在の満足度」と「今後の重要度」をどのようにお考えですか。(項目ごとに○は1つずつ)
満足度4-⑧高等教育の充実 (上段:件数/下段:%)

	全体	満足している	まあ満足している	どちらともいえない	やや不満である	不満である	無回答
合計	1,665 100.0	13 0.8	146 8.8	1,146 68.8	160 9.6	54 3.2	146 8.8
問15-1 あなたの性別は、どちらですか。(○は1つ)							
男性	691 100.0	4 0.6	64 9.3	492 71.2	65 9.4	22 3.2	44 6.4
女性	924 100.0	9 1.0	77 8.3	628 68.0	93 10.1	32 3.5	85 9.2
問15-2 あなたの年齢は、おいくつですか。(○は1つ)							
20代	150 100.0	1 0.7	15 10.0	99 66.0	21 14.0	10 6.7	4 2.7
30代	233 100.0	-	13 5.6	172 73.8	28 12.0	13 5.6	7 3.0
40代	264 100.0	3 1.1	16 6.1	191 72.3	35 13.3	10 3.8	9 3.4
50代	297 100.0	2 0.7	29 9.8	209 70.4	27 9.1	13 4.4	17 5.7
60代	356 100.0	2 0.6	28 7.9	260 73.0	28 7.9	4 1.1	34 9.6
70代以上	314 100.0	5 1.6	39 12.4	190 60.5	19 6.1	4 1.3	57 18.2

重要度4-⑧高等教育の充実 (上段:件数/下段:%)

	全体	重要である	やや重要である	どちらともいえない	あまり重要でない	重要でない	無回答
合計	1,665 100.0	431 25.9	531 31.9	495 29.7	31 1.9	9 0.5	168 10.1
問15-1 あなたの性別は、どちらですか。(○は1つ)							
男性	691 100.0	153 22.1	226 32.7	227 32.9	23 3.3	6 0.9	56 8.1
女性	924 100.0	268 29.1	296 32.0	258 27.9	8 0.9	3 0.3	91 9.8
問15-2 あなたの年齢は、おいくつですか。(○は1つ)							
20代	150 100.0	45 30.0	46 30.7	50 33.3	3 2.0	1 0.7	5 3.3
30代	233 100.0	66 28.3	65 27.9	84 36.1	6 2.6	3 1.3	9 3.9
40代	264 100.0	66 25.0	89 33.7	91 34.5	3 1.1	1 0.4	9 3.4
50代	297 100.0	62 20.9	115 38.7	92 31.0	7 2.4	2 0.7	19 6.4
60代	356 100.0	88 24.7	119 33.4	103 28.9	3 0.8	1 0.3	42 11.8
70代以上	314 100.0	94 29.9	88 28.0	65 20.7	4 1.3	1 0.3	62 19.7

問15-3 あなたの職業は、次のどれですか。(○は1つ)	全体	農業	農林水産業	漁業	漁業	無職(専業主婦(夫)、年金受給者を含む)
合計	1,665	13	154	69	12	154
問15-3-1 [問15-3で「1~9」と回答した方にお伺いします。あなたの就業・就学先は、次のどこですか。(○は1つ)						
鎌ケ谷市内	208	2	19	132	26	12
市川市	24	1	0	9	12	5
船橋市	121	1	8	98	7	8
松戸市	54	1	5	37	4	3
柏市	39	1	3	28	2	1
白井市	38	1	4	28	1	2
その他の県内市町村	106	1	4	89	10	3
東京都	292	1	23	215	9	9
その他	40	0	3	20	3	3

問15-3 あなたの職業は、次のどれですか。(○は1つ)	全体	農業	農林水産業	漁業	漁業	無職(専業主婦(夫)、年金受給者を含む)
合計	1,665	13	154	69	12	154
問15-3-1 [問15-3で「1~9」と回答した方にお伺いします。あなたの就業・就学先は、次のどこですか。(○は1つ)						
鎌ケ谷市内	208	59	77	50	2	20
市川市	24	12	21	9	1	9
船橋市	121	28	46	37	4	5
松戸市	54	15	15	18	1	4
柏市	39	15	9	13	1	2
白井市	38	9	9	14	2	5
その他の県内市町村	106	27	36	34	4	10
東京都	292	59	92	119	8	10
その他	40	20	12	4	1	3

問15-4 あなたのお住まいの地区は、次のどこですか。(○は1つ)	全体	中央地区	中央東地区	東部地区	南部地区	西部地区	北部地区
合計	1,665	363	3	35	253	36	12
問15-5 鎌ケ谷市でのあなたの居住年数は、どれくらいになりますか。(○は1つ)							
3年未満	104	1	6	82	7	4	4
3~5年	122	1	5	78	6	3	3
6~9年	110	2	4	84	10	6	4
10~19年	318	2	30	216	39	11	3
20年以上	822	7	75	565	71	20	84
生まれたときから	138	1	15	82	21	9	10

問15-4 あなたのお住まいの地区は、次のどこですか。(○は1つ)	全体	中央地区	中央東地区	東部地区	南部地区	西部地区	北部地区
合計	1,665	363	3	35	253	36	12
問15-5 鎌ケ谷市でのあなたの居住年数は、どれくらいになりますか。(○は1つ)							
3年未満	104	34	28	34	2	1	5
3~5年	122	23	43	45	1	1	9
6~9年	110	18	35	36	0	0	7
10~19年	318	20	38	35	1	0	5
20年以上	822	29	33	28	2	0	6
生まれたときから	138	32	43	50	2	0	11

問15-6 あなたのお住まいは、次のどれですか。(○は1つ)	全体	持ち家(一戸建て)	分譲マンション	民間借家・アパート	公営借家	給与住宅(社宅など)	その他
合計	1,193	81	112	814	119	40	100
問15-6 あなたの住まいは、次のどれですか。(○は1つ)							
持ち家(一戸建て)	1,193	81	112	814	119	40	100
分譲マンション	200	2	10	148	20	6	14
民間借家・アパート	165	1	5	119	14	6	10
公営借家	26	1	2	19	3	1	2
給与住宅(社宅など)	23	1	1	19	1	2	1
その他	10	1	1	3	2	1	3

問15-6 あなたの住まいは、次のどれですか。(○は1つ)	全体	持ち家(一戸建て)	分譲マンション	民間借家・アパート	公営借家	給与住宅(社宅など)	その他
合計	1,193	81	112	814	119	40	100
問15-6 あなたの住まいは、次のどれですか。(○は1つ)							
持ち家(一戸建て)	1,193	81	112	814	119	40	100
分譲マンション	200	56	60	69	2	1	13
民間借家・アパート	165	33	69	41	5	2	15
公営借家	26	8	3	11	1	1	3
給与住宅(社宅など)	23	5	6	10	1	1	2
その他	10	3	2	1	1	1	4

問6-2 あなたは、鎌ヶ谷市の施策・サービスについて、「現在の満足度」と「今後の重要度」をどのようにお考えですか。(項目ごとに○は1つずつ)

	満足度5-①魅力ある商店街づくり (上段:件数/下段:%)					
	全体	満足している	まあ満足している	どちらともいえない	やや不満である	不満である 無回答
合計	1,665 100.0	161 10.0	185 11.1	697 41.9	459 27.6	186 11.2
問15-1 あなたの性別は、どちらですか。(○は1つ)						
男性	691 100.0	77 10.0	72 10.4	295 42.7	195 28.2	84 12.2
女性	924 100.0	84 9.1	109 11.8	386 41.8	252 27.3	100 10.8
問15-2 あなたの年齢は、おいくつですか。(○は1つ)						
20代	150 100.0	11 0.7	15 10.0	58 38.7	46 30.7	27 18.0
30代	233 100.0	3 1.3	32 13.7	83 35.6	64 27.5	41 18.9
40代	264 100.0	2 0.8	19 7.2	117 44.3	88 33.3	31 11.7
50代	297 100.0	11 0.3	35 11.8	118 39.7	93 31.3	35 11.8
60代	356 100.0	21 0.6	38 10.7	170 47.8	95 26.7	23 6.5
70代以上	314 100.0	6 1.9	42 13.4	135 43.0	61 19.4	24 7.6
問15-3 あなたの職業は、次のどれですか。(○は1つ)						
農業	13 100.0	-	3 23.1	6 46.2	2 15.4	-
商工・サービス・自営業	911 100.0	11 1.1	8 8.8	331 36.3	241 26.4	187 19.8
会社員	411 100.0	4 1.0	42 10.2	128 41.8	128 31.1	55 13.4
公務員	57 100.0	1 1.8	8 14.0	20 35.1	20 35.1	6 10.5
専門職(医師・弁護士など)	41 100.0	-	10 24.4	11 26.8	15 36.6	5 9.8
自由業(著述・芸術・芸能など)	23 100.0	-	1 4.3	8 34.8	5 21.7	3 13.0
学生	29 100.0	-	3 10.3	14 48.3	7 24.1	1 17.2
派遣	15 100.0	-	1 6.7	9 60.0	9 20.0	-
パート・アルバイト	272 100.0	-	27 9.9	123 45.2	78 28.7	39 10.7
無職(専業主婦(夫)、年金受給者を含む)	657 100.0	91 14.0	76 11.6	283 43.1	166 25.3	58 8.8
問15-3-1 [問15-3で「1~9」と回答した方にお伺いします。]あなたの就業・就学先は、次のどこですか。(○は1つ)						
鎌ヶ谷市内	208 100.0	1	24 11.5	80 38.5	54 26.0	32 15.4
市川市	24 100.0	0	1 4.2	13 54.2	7 29.2	1 8.3
船橋市	121 100.0	11	9 9.9	52 43.0	39 32.2	10 10.7
松戸市	54 100.0	0	6 11.1	24 44.4	16 29.6	4 7.4
柏市	39 100.0	1	6 15.4	16 41.0	11 28.2	1 12.8
白井市	38 100.0	2	3 7.9	18 47.4	8 21.1	1 2.6
その他の県内市町村	106 100.0	11	8 7.5	45 42.5	43 40.6	5 4.7
東京都	292 100.0	2	30 10.3	121 41.4	85 29.1	46 15.8
その他	40 100.0	0	5 12.5	16 40.0	12 30.0	3 7.5
問15-4 あなたの住まいの地区は、次のどこですか。(○は1つ)						
中央地区	363 100.0	4	45 12.4	151 41.6	95 26.2	51 14.0
中央東地区	296 100.0	3	31 10.5	133 44.9	85 28.7	19 6.4
東部地区	395 100.0	4	49 12.4	165 41.8	100 25.3	52 13.2
南部地区	295 100.0	1	27 9.2	121 41.0	96 32.5	33 11.2
西部地区	148 100.0	2	15 10.1	56 37.8	45 30.4	17 11.5
北部地区	107 100.0	1	14 13.1	50 46.7	25 23.4	10 9.3
問15-5 鎌ヶ谷市でのあなたの居住年数は、どれくらいになりますか。(○は1つ)						
3年未満	104 100.0	1	11 10.6	45 43.3	28 26.9	16 15.4
3~5年	122 100.0	-	16 13.1	40 32.8	46 37.7	13 10.7
6~9年	1101 100.0	-	13 11.8	481 43.6	357 31.8	91 8.2
10~19年	318 100.0	3	31 9.7	138 43.4	88 27.7	40 12.6
20年以上	822 100.0	10	96 11.7	357 43.4	208 25.3	84 10.2
生まれたときから	138 100.0	-	14 10.1	52 37.7	42 30.4	21 15.2
問15-6 あなたの住まいは、次のどれですか。(○は1つ)						
持ち家(一戸建て)	1,193 100.0	111	134 11.2	515 43.2	323 27.1	127 10.6
分譲マンション	200 100.0	2	20 10.0	79 39.5	66 33.0	22 11.0
民間借家・アパート	165 100.0	1	22 13.3	60 36.4	42 25.5	31 18.8
公営借家	26 100.0	-	4 15.4	14 53.8	6 23.1	1 7.7
給付住宅(社宅など)	23 100.0	1	-	9 39.1	9 39.1	3 13.0
その他	10 100.0	-	1 10.0	4 40.0	2 20.0	1 10.0

	重要度5-①魅力ある商店街づくり (上段:件数/下段:%)					
	全体	重要である	やや重要である	どちらともいえない	あまり重要でない	重要でない 無回答
合計	1,665 100.0	503 30.2	632 38.0	339 20.4	155 9.3	7 0.4
問15-1 あなたの性別は、どちらですか。(○は1つ)						
男性	691 100.0	193 27.9	287 41.5	138 20.0	15 2.2	51 7.7
女性	924 100.0	297 32.1	335 36.3	195 21.1	91 10.1	21 2.2
問15-2 あなたの年齢は、おいくつですか。(○は1つ)						
20代	150 100.0	51 34.0	55 36.7	35 23.3	5 3.3	1 0.7
30代	233 100.0	80 34.3	85 36.5	47 20.2	10 4.3	3 1.3
40代	264 100.0	75 28.4	106 40.2	71 26.9	4 1.5	2 0.8
50代	297 100.0	92 31.0	115 38.7	68 22.9	4 1.3	1 0.3
60代	356 100.0	108 30.3	138 38.8	71 19.9	2 0.6	-
70代以上	314 100.0	85 27.1	122 38.9	41 13.1	2 0.6	-
問15-3 あなたの職業は、次のどれですか。(○は1つ)						
農業	13 100.0	5 38.5	5 38.5	1 7.7	-	-
商工・サービス・自営業	911 100.0	331 36.3	321 35.2	177 18.7	1 0.1	9 9.9
会社員	411 100.0	130 31.6	168 40.9	85 20.7	8 1.9	3 0.7
公務員	57 100.0	18 31.6	25 43.9	10 17.5	3 5.3	-
専門職(医師・弁護士など)	41 100.0	15 36.6	12 29.3	10 24.4	2 4.9	1 2.4
自由業(著述・芸術・芸能など)	23 100.0	10 43.5	4 17.4	4 17.4	1 4.3	-
学生	29 100.0	10 34.5	10 34.5	8 27.6	3 10.3	-
派遣	15 100.0	4 26.7	4 26.7	6 40.0	1 6.7	-
パート・アルバイト	272 100.0	77 28.3	109 40.1	64 23.5	1 0.4	1 0.4
無職(専業主婦(夫)、年金受給者を含む)	657 100.0	188 28.6	250 38.1	127 19.3	7 1.1	1 0.2
問15-3-1 [問15-3で「1~9」と回答した方にお伺いします。]あなたの就業・就学先は、次のどこですか。(○は1つ)						
鎌ヶ谷市内	208 100.0	72 34.6	74 35.6	40 19.2	3 1.4	1 0.5
市川市	24 100.0	11 45.8	8 33.3	4 16.7	1 4.2	-
船橋市	121 100.0	37 30.6	49 40.5	25 20.7	3 2.5	1 0.8
松戸市	54 100.0	14 25.9	20 37.0	14 25.9	2 3.7	-
柏市	39 100.0	14 35.9	11 28.2	13 33.3	1 2.6	-
白井市	38 100.0	11 28.9	14 36.8	8 21.1	1 2.6	-
その他の県内市町村	106 100.0	32 30.2	44 41.5	26 24.5	-	0 0.0
東京都	292 100.0	93 31.8	121 41.4	60 20.5	7 2.4	1 0.3
その他	40 100.0	10 25.0	12 30.0	10 25.0	2 5.0	1 2.5
問15-4 あなたの住まいの地区は、次のどこですか。(○は1つ)						
中央地区	363 100.0	121 33.3	136 37.5	73 20.1	4 1.1	3 0.8
中央東地区	296 100.0	76 25.7	130 43.9	56 18.9	6 2.0	1 0.3
東部地区	395 100.0	128 32.4	138 34.9	84 21.3	7 1.8	1 0.3
南部地区	295 100.0	91 30.8	121 41.0	61 20.7	3 1.0	-
西部地区	148 100.0	45 30.4	51 34.5	33 22.3	3 2.0	1 0.7
北部地区	107 100.0	26 24.3	46 43.0	22 20.6	1 0.9	1 1.1
問15-5 鎌ヶ谷市でのあなたの居住年数は、どれくらいになりますか。(○は1つ)						
3年未満	104 100.0	41 39.4	35 33.7	21 20.2	3 2.9	1 0.9
3~5年	122 100.0	37 30.3	48 39.3	30 24.6	2 1.6	-
6~9年	1101 100.0	271 24.5	423 38.2	246 22.3	21 1.9	1 0.1
10~19年	318 100.0	104 32.7	113 35.5	73 23.0	6 1.9	2 0.6
20年以上	822 100.0	244 29.7	326 39.7	148 18.0	10 1.2	1 0.1
生まれたときから	138 100.0	38 27.5	57 41.3	29 21.0	1 0.7	1 0.7
問15-6 あなたの住まいは、次のどれですか。(○は1つ)						
持ち家(一戸建て)	1,193 100.0	357 29.9	464 38.9	240 20.1	17 1.4	6 0.5
分譲マンション	200 100.0	67 33.5	76 38.0	46 23.0	3 1.5	1 0.5
民間借家・アパート	165 100.0	51 30.9	65 39.4	32 19.4	3 1.8	-
公営借家	26 100.0	7 26.9	7 26.9	8 30.8	1 3.8	-
給付住宅(社宅など)	23 100.0	7 30.4	5 21.7	7 30.4	1 4.3	-
その他	10 100.0	2 20.0	5 50.0	1 10.0	-	1 10.0

問6-2 あなたは、鎌ケ谷市の施策・サービスについて、「現在の満足度」と「今後の重要度」をどのようにお考えですか。(項目ごとに○は1つずつ)

	満足度5-②農業の振興 (上段:件数/下段:%)						
	全体	満足している	まあ満足している	どちらともいえない	やや不満である	不満である	無回答
合計	1,665 100.0	22 1.3	186 11.2	1,133 68.0	139 8.3	44 2.6	141 8.5
問15-1 あなたの性別は、どちらですか。(○は1つ)							
男性	691 100.0	6 0.9	70 10.1	478 69.2	70 10.1	23 3.3	44 6.4
女性	924 100.0	15 1.6	112 12.1	631 68.3	65 7.0	21 2.3	80 8.7
問15-2 あなたの年齢は、おいくつですか。(○は1つ)							
20代	150 100.0	2 1.3	19 12.7	99 66.0	21 14.0	5 3.3	4 2.7
30代	233 100.0	4 1.7	39 16.7	152 65.2	20 8.6	11 4.7	7 3.0
40代	264 100.0	8 3.0	25 9.5	199 75.4	19 7.2	6 2.3	7 2.7
50代	297 100.0	2 0.7	36 12.1	201 67.7	33 11.1	9 3.0	16 5.4
60代	356 100.0	2 0.6	33 9.3	260 73.0	24 6.7	7 2.0	30 8.4
70代以上	314 100.0	3 1.0	31 9.9	197 62.7	18 5.7	6 1.9	59 18.8
問15-3 あなたの職業は、次のどれですか。(○は1つ)							
農業	13 100.0	-	4 30.8	2 15.4	4 30.8	1 7.7	2 15.4
商工・サービス・自営業	911 100.0	21 2.2	7 7.7	551 60.4	141 15.4	6 6.6	7 7.7
会社員	411 100.0	5 1.2	39 9.5	309 75.2	35 8.5	12 2.9	11 2.7
公務員	57 100.0	3 5.3	12 21.1	33 57.9	7 12.3	1 1.7	2 3.5
専門職(医師・弁護士など)	41 100.0	-	8 19.5	25 61.0	4 9.8	2 4.9	2 4.9
自由業(著述・芸術・芸能など)	23 100.0	-	4 17.4	11 47.8	11 47.8	1 4.3	1 17.4
学生	29 100.0	-	1 3.4	22 75.9	6 20.7	-	-
派遣	15 100.0	-	1 6.7	12 80.0	2 13.3	-	-
パート・アルバイト	272 100.0	1 0.4	40 14.7	189 69.5	21 7.7	7 2.6	14 5.1
無職(専業主婦(夫)、年金受給者を含む)	657 100.0	10 1.5	64 9.7	449 68.3	111 16.8	13 2.0	80 12.2
問15-3-1 [問15-3で「1～9」と回答した方にお伺いします] あなたの職業・進学先は、次のどれですか。(○は1つ)							
鎌ケ谷市内	208 100.0	2 1.0	29 13.9	129 62.0	18 8.7	15 7.2	15 7.2
市川市	24 100.0	-	4 16.7	19 79.2	1 4.2	-	1 4.2
船橋市	121 100.0	2 1.7	17 14.0	81 66.9	13 10.7	2 1.6	5 4.1
松戸市	54 100.0	1 1.9	6 11.1	41 75.9	2 3.7	-	4 7.4
稲市	39 100.0	2 5.1	3 7.7	29 74.4	3 7.7	-	-
白井市	38 100.0	-	2 5.3	30 78.9	5 13.2	-	1 2.6
その他の県内市町村	106 100.0	-	10 9.4	80 75.5	11 10.4	5 4.8	2 1.8
東京都	292 100.0	3 1.0	31 10.6	211 72.3	30 10.3	6 2.1	8 2.7
その他	40 100.0	-	7 17.5	21 52.5	7 17.5	5 12.5	4 10.0
問15-4 あなたのお住まいの地区は、次のどれですか。(○は1つ)							
中央地区	363 100.0	7 1.9	45 12.4	245 67.5	34 9.4	10 2.8	22 6.1
中央東地区	296 100.0	1 0.3	28 9.5	215 72.6	16 5.4	9 3.0	25 8.4
東部地区	395 100.0	6 1.5	49 12.4	266 67.3	37 9.4	4 1.0	29 7.3
南部地区	295 100.0	3 1.0	30 10.2	208 70.5	29 9.8	6 2.0	19 6.4
西部地区	148 100.0	2 1.4	14 9.5	98 66.2	12 8.1	6 4.1	16 10.8
北部地区	107 100.0	-	17 15.9	69 64.5	7 6.5	1 0.9	10 9.3
問15-5 鎌ケ谷市でのあなたの居住年数は、どれくらいになりますか。(○は1つ)							
3年未満	104 100.0	2 1.9	15 14.4	79 76.0	3 2.9	2 1.9	3 2.9
3～5年	122 100.0	1 0.8	16 13.1	85 69.7	8 6.6	4 3.3	6 5.0
6～9年	110 100.0	2 1.8	11 10.0	76 69.1	13 11.8	3 2.7	5 4.5
10～19年	318 100.0	4 1.3	29 9.1	228 71.7	30 9.4	9 2.8	18 5.7
20年以上	822 100.0	10 1.2	93 11.3	556 67.6	59 7.2	21 2.6	83 10.1
生まれたときから	138 100.0	0 0.7	19 13.8	82 59.4	22 15.9	5 3.6	9 6.5
問15-6 あなたのお住まいは、次のどれですか。(○は1つ)							
持ち家(一戸建て)	1,193 100.0	131 11.1	138 11.6	811 68.0	100 8.4	34 2.8	97 8.1
分譲マンション	200 100.0	4 2.0	20 10.0	143 71.5	16 8.0	5 2.5	12 6.0
民間借家・アパート	165 100.0	3 1.8	20 12.1	112 67.9	16 9.7	4 2.4	10 6.1
公営借家	26 100.0	-	3 11.5	21 80.8	-	-	-
給付住宅(社宅など)	23 100.0	1 4.3	1 4.3	17 73.9	2 8.7	1 4.3	1 4.3
その他	10 100.0	-	1 10.0	5 50.0	1 10.0	-	3 30.0

	重要度5-②農業の振興 (上段:件数/下段:%)						
	全体	重要である	やや重要である	どちらともいえない	あまり重要でない	重要でない	無回答
合計	1,665 100.0	315 18.9	551 33.1	573 34.4	44 2.6	15 0.9	167 10.0
問15-1 あなたの性別は、どちらですか。(○は1つ)							
男性	691 100.0	121 17.5	228 33.0	249 36.0	27 3.9	11 1.6	55 8.0
女性	924 100.0	186 20.1	316 34.2	312 33.8	17 1.8	4 0.4	89 9.6
問15-2 あなたの年齢は、おいくつですか。(○は1つ)							
20代	150 100.0	37 24.7	52 34.7	51 34.0	3 2.0	3 2.0	4 2.7
30代	233 100.0	41 17.6	84 36.1	87 37.3	11 4.7	21 9.1	8 3.4
40代	264 100.0	41 15.5	96 36.4	109 41.3	7 2.7	4 1.5	7 2.7
50代	297 100.0	53 17.8	98 33.0	113 38.0	12 4.0	3 1.0	18 6.1
60代	356 100.0	70 19.7	123 34.6	119 33.4	5 1.4	1 0.3	38 10.7
70代以上	314 100.0	65 20.7	92 29.3	81 25.8	6 1.9	2 0.6	68 21.7
問15-3 あなたの職業は、次のどれですか。(○は1つ)							
農業	13 100.0	6 46.2	3 23.1	2 15.4	-	-	2 15.4
商工・サービス・自営業	911 100.0	201 22.0	31 34.1	29 31.9	21 2.2	-	9 9.9
会社員	411 100.0	84 20.4	128 31.1	159 38.7	16 3.9	7 1.7	17 4.1
公務員	57 100.0	7 12.3	21 36.8	21 36.8	3 5.3	1 1.7	1 1.7
専門職(医師・弁護士など)	41 100.0	7 17.1	11 26.8	21 51.2	1 2.4	-	2 4.9
自由業(著述・芸術・芸能など)	23 100.0	5 21.7	7 30.4	7 30.4	-	-	4 17.4
学生	29 100.0	6 20.7	16 55.2	7 24.1	-	-	-
派遣	15 100.0	2 13.3	5 33.3	6 40.0	1 6.7	-	1 6.7
パート・アルバイト	272 100.0	42 15.4	97 35.7	104 38.2	9 3.3	-	7 2.6
無職(専業主婦(夫)、年金受給者を含む)	657 100.0	127 19.3	220 33.5	203 30.9	131 20.0	5 0.8	89 13.5
問15-3-1 [問15-3で「1～9」と回答した方にお伺いします] あなたの職業・進学先は、次のどれですか。(○は1つ)							
鎌ケ谷市内	208 100.0	43 20.7	75 36.1	67 32.2	4 1.9	1 0.5	19 9.1
市川市	24 100.0	9 37.5	5 20.8	9 37.5	1 4.2	-	1 4.2
船橋市	121 100.0	20 16.5	46 38.0	49 40.5	7 5.8	1 0.8	5 4.1
松戸市	54 100.0	6 11.1	16 29.6	25 46.3	5 9.3	2 3.7	4 7.4
稲市	39 100.0	10 25.6	9 23.1	19 48.7	-	-	1 2.6
白井市	38 100.0	4 10.5	13 34.2	16 42.1	1 2.6	-	4 10.5
その他の県内市町村	106 100.0	20 18.9	34 32.1	43 40.6	2 1.9	3 2.8	4 3.8
東京都	292 100.0	52 17.8	102 34.9	114 39.0	12 4.1	1 0.3	8 2.7
その他	40 100.0	7 17.5	13 32.5	12 30.0	5 12.5	-	6 15.0
問15-4 あなたのお住まいの地区は、次のどれですか。(○は1つ)							
中央地区	363 100.0	74 20.4	119 32.8	135 37.2	11 3.0	3 0.8	28 7.7
中央東地区	296 100.0	35 11.8	104 35.1	116 39.2	11 3.7	0 0.1	28 9.5
東部地区	395 100.0	82 20.8	131 33.2	129 32.7	13 3.3	3 0.8	37 9.4
南部地区	295 100.0	65 22.0	105 35.6	96 32.5	4 1.4	5 1.7	20 6.8
西部地区	148 100.0	26 17.6	47 31.8	53 35.8	6 4.1	1 0.7	15 10.1
北部地区	107 100.0	21 19.6	36 33.6	30 28.0	6 5.6	1 0.9	13 12.1
問15-5 鎌ケ谷市でのあなたの居住年数は、どれくらいになりますか。(○は1つ)							
3年未満	104 100.0	13 12.5	37 35.6	45 43.3	3 2.9	2 1.9	4 3.8
3～5年	122 100.0	22 18.0	36 29.5	54 44.3	3 2.5	1 0.8	6 4.9
6～9年	110 100.0	13 11.8	36 32.7	52 47.3	2 1.8	1 0.9	6 5.5
10～19年	318 100.0	61 19.2	109 34.3	111 34.9	11 3.5	5 1.6	21 6.6
20年以上	822 100.0	164 20.0	278 33.8	252 30.7	23 2.8	6 0.7	99 12.0
生まれたときから	138 100.0	33 23.9	48 34.8	45 32.6	2 1.4	-	10 7.2
問15-6 あなたのお住まいは、次のどれですか。(○は1つ)							
持ち家(一戸建て)	1,193 100.0	231 19.5	396 33.2	409 34.3	33 2.8	10 0.8	112 9.4
分譲マンション	200 100.0	40 20.0	72 36.0	73 36.5	4 2.0	1 0.5	10 5.0
民間借家・アパート	165 100.0	23 13.9	59 35.8	60 36.4	5 3.0	4 2.4	14 8.5
公営借家	26 100.0	4 15.4	8 30.8	10 38.5	1 3.8	-	3 11.5
給付住宅(社宅など)	23 100.0	5 21.7	5 21.7	9 39.1	1 4.3	-	3 13.0
その他	10 100.0	2 20.0	4 40.0	1 10.0	-	-	3 30.0

問6-2 あなたは、鎌ヶ谷市の施策・サービスについて、「現在の満足度」と「今後の重要度」をどのようにお考えですか。(項目ごとに○は1つずつ)

	満足度5-⑤農業への理解とふれあいの拡大 (上段:件数/下段:%)					
	全体	満足している	まあ満足している	どちらともいえない	やや不満である	不満である
合計	1,665 100.0	161 10.0	155 9.3	1,143 68.6	170 10.2	36 2.2
問15-1 あなたの性別は、どちらですか。(○は1つ)						
男性	691 100.0	3 0.4	58 8.4	481 69.6	83 12.0	19 2.7
女性	924 100.0	12 1.3	93 10.1	640 69.3	81 8.8	17 1.8
問15-2 あなたの年齢は、おいくつですか。(○は1つ)						
20代	150 100.0	3 2.0	19 12.7	93 62.0	25 16.7	6 4.0
30代	233 100.0	3 1.3	28 12.0	159 68.2	25 10.7	11 4.7
40代	264 100.0	5 1.9	21 8.0	202 76.5	22 8.3	6 2.3
50代	297 100.0	1 0.3	22 7.4	216 72.7	35 11.8	7 2.4
60代	356 100.0	1 0.3	33 9.3	256 71.9	31 8.7	5 1.4
70代以上	314 100.0	2 0.6	28 8.9	195 62.1	26 8.3	1 0.3
問15-3 あなたの職業は、次のどれですか。(○は1つ)						
農業	13 100.0	-	2 15.4	3 23.1	5 38.5	1 7.7
商工・サービス・自営業	91 100.0	2 2.2	9 9.9	51 56.0	18 19.8	3 3.3
会社員	411 100.0	3 0.7	35 8.5	305 74.2	44 10.7	12 2.9
公務員	57 100.0	3 5.3	9 15.8	36 63.2	6 10.5	2 3.5
専門職(医師・弁護士など)	41 100.0	-	4 9.8	29 70.7	3 7.3	2 4.9
自由業(著述・芸術・芸能など)	23 100.0	-	3 13.0	13 56.5	4 17.4	3 17.4
学生	29 100.0	1 3.4	2 6.9	20 69.0	5 17.2	1 3.4
派遣	15 100.0	-	1 6.7	13 86.7	1 6.7	-
パート・アルバイト	272 100.0	1 0.4	28 10.3	203 74.6	21 7.7	1 0.4
無職(専業主婦(夫)、年金受給者を含む)	657 100.0	5 0.8	56 8.5	447 68.0	91 13.9	8 1.2
問15-3-1 [問15-3で1~9と回答した方にお伺いします。]あなたの就業・就学先は、次のどこですか。(○は1つ)						
鎌ヶ谷市内	208 100.0	2 1.0	27 13.0	132 63.5	23 11.1	10 4.8
市川市	24 100.0	4 1.7	4 16.7	11 45.8	3 12.5	1 4.2
船橋市	121 100.0	1 0.8	11 9.1	84 69.4	16 13.2	2 1.6
松戸市	54 100.0	1 1.9	4 7.4	41 75.9	2 3.7	2 3.7
柏市	39 100.0	3 7.7	2 5.1	31 79.5	1 2.6	-
白井市	38 100.0	-	2 5.3	33 86.8	1 2.6	-
その他の県内市町村	106 100.0	-	9 8.5	76 71.7	17 16.0	3 2.8
東京都	292 100.0	1 0.3	25 8.6	214 73.3	34 11.6	3 1.0
その他	40 100.0	2 5.0	6 15.0	24 60.0	2 5.0	5 12.5
問15-4 あなたの住まいの地区は、次のどこですか。(○は1つ)						
中央地区	363 100.0	8 2.2	36 9.9	247 68.0	40 11.0	10 2.8
中央東地区	296 100.0	-	29 9.8	208 70.3	26 8.8	5 1.7
東部地区	395 100.0	5 1.3	39 9.9	269 68.1	44 11.1	3 0.7
南部地区	295 100.0	1 0.3	25 8.5	210 71.2	35 11.9	1 0.3
西部地区	148 100.0	1 0.7	9 6.1	105 70.9	13 8.8	1 0.7
北部地区	107 100.0	-	13 12.1	75 70.1	6 5.6	3 2.8
問15-5 鎌ヶ谷市でのあなたの居住年数は、どれくらいになりますか。(○は1つ)						
3年未満	104 100.0	2 1.9	14 13.5	75 72.1	7 6.7	3 2.9
3~5年	122 100.0	2 1.6	15 12.3	82 67.2	12 9.8	3 2.5
6~9年	110 100.0	1 0.9	7 6.4	79 71.8	14 12.7	5 4.5
10~19年	318 100.0	4 1.3	20 6.3	238 74.8	28 8.8	9 2.8
20年以上	822 100.0	4 0.5	79 9.6	558 67.9	83 10.1	12 1.5
生まれたときから	138 100.0	1 0.7	16 11.6	87 63.0	20 14.5	5 3.6
問15-6 あなたの住まいは、次のどれですか。(○は1つ)						
持ち家(一戸建て)	1,193 100.0	111 9.3	115 9.6	816 68.4	121 10.1	30 2.5
分譲マンション	200 100.0	2 1.0	13 6.5	147 73.5	24 12.0	13 6.5
民間借家・アパート	165 100.0	1 0.6	20 12.1	113 68.5	17 10.3	4 2.4
公営借家	26 100.0	-	1 3.8	23 88.5	-	-
給付住宅(住宅など)	23 100.0	1 4.3	1 4.3	18 78.3	1 4.3	1 4.3
その他	10 100.0	-	1 10.0	5 50.0	1 10.0	1 30.0

	重要度5-⑥農業への理解とふれあいの拡大 (上段:件数/下段:%)					
	全体	重要である	やや重要である	どちらともいえない	あまり重要でない	重要でない
合計	1,665 100.0	278 16.7	493 29.6	659 39.6	51 3.1	16 1.0
問15-1 あなたの性別は、どちらですか。(○は1つ)						
男性	691 100.0	108 15.6	196 28.4	291 42.1	28 4.1	12 1.7
女性	924 100.0	162 17.5	292 31.6	354 38.3	23 2.5	4 0.4
問15-2 あなたの年齢は、おいくつですか。(○は1つ)						
20代	150 100.0	32 21.3	48 32.0	61 40.7	2 1.3	3 2.0
30代	233 100.0	31 13.3	82 35.2	97 41.6	14 6.0	11 4.7
40代	264 100.0	36 13.6	80 30.3	129 48.9	8 3.0	4 1.5
50代	297 100.0	43 14.5	89 30.0	127 42.8	15 5.1	5 1.7
60代	356 100.0	69 19.4	104 29.2	138 38.8	7 2.0	1 0.3
70代以上	314 100.0	59 18.8	85 27.1	93 29.6	5 1.6	2 0.6
問15-3 あなたの職業は、次のどれですか。(○は1つ)						
農業	13 100.0	7 53.8	3 23.1	1 7.7	-	-
商工・サービス・自営業	91 100.0	19 20.9	30 33.0	31 34.1	2 2.2	-
会社員	411 100.0	64 15.6	119 29.0	187 45.5	16 3.9	8 1.9
公務員	57 100.0	7 12.3	18 31.6	26 45.6	1 1.8	1 1.8
専門職(医師・弁護士など)	41 100.0	4 9.8	8 19.5	27 65.9	1 2.4	-
自由業(著述・芸術・芸能など)	23 100.0	4 17.4	6 26.1	8 34.8	1 4.3	-
学生	29 100.0	7 24.1	11 37.9	10 34.5	1 3.4	-
派遣	15 100.0	2 13.3	3 20.0	8 53.3	1 6.7	-
パート・アルバイト	272 100.0	40 14.7	89 32.7	113 41.5	10 3.7	1 0.4
無職(専業主婦(夫)、年金受給者を含む)	657 100.0	116 17.7	200 30.4	232 35.3	19 2.9	5 0.8
問15-3-1 [問15-3で1~9と回答した方にお伺いします。]あなたの就業・就学先は、次のどこですか。(○は1つ)						
鎌ヶ谷市内	208 100.0	39 18.8	73 35.1	73 35.1	5 2.4	1 0.5
市川市	24 100.0	9 37.5	4 16.7	9 37.5	2 8.3	-
船橋市	121 100.0	15 12.4	37 30.6	55 45.5	6 5.0	1 0.8
松戸市	54 100.0	4 7.4	15 27.8	27 50.0	2 3.7	2 3.7
柏市	39 100.0	9 23.1	10 25.6	19 48.7	-	-
白井市	38 100.0	5 13.2	9 23.7	19 50.0	1 2.6	-
その他の県内市町村	106 100.0	13 12.3	33 31.2	46 43.4	2 1.9	5 4.7
東京都	292 100.0	40 13.7	87 29.8	139 47.6	14 4.8	1 0.3
その他	40 100.0	7 17.5	11 27.5	14 35.0	1 2.5	2 5.0
問15-4 あなたの住まいの地区は、次のどこですか。(○は1つ)						
中央地区	363 100.0	69 19.0	97 26.7	158 43.5	8 2.2	3 0.8
中央東地区	296 100.0	30 10.1	96 32.4	123 41.6	15 5.1	2 0.7
東部地区	395 100.0	72 18.2	119 30.1	151 38.2	11 2.8	5 1.3
南部地区	295 100.0	56 19.0	98 33.2	111 37.6	5 1.7	4 1.4
西部地区	148 100.0	21 14.2	42 28.4	62 41.9	6 4.1	1 0.7
北部地区	107 100.0	19 17.8	33 30.8	37 34.6	6 5.6	1 0.9
問15-5 鎌ヶ谷市でのあなたの居住年数は、どれくらいになりますか。(○は1つ)						
3年未満	104 100.0	14 13.5	31 29.8	50 48.1	4 3.8	1 1.0
3~5年	122 100.0	23 18.9	29 23.8	60 49.2	3 2.5	1 0.8
6~9年	110 100.0	10 9.1	34 30.9	54 49.1	5 4.5	1 0.9
10~19年	318 100.0	57 17.9	91 28.6	131 41.2	10 3.1	6 1.9
20年以上	822 100.0	140 17.0	252 30.7	299 36.4	26 3.2	7 0.9
生まれたときから	138 100.0	25 18.1	50 36.2	50 36.2	3 2.2	1 0.7
問15-6 あなたの住まいは、次のどれですか。(○は1つ)						
持ち家(一戸建て)	1,193 100.0	208 17.4	357 29.9	467 39.1	38 3.2	11 0.9
分譲マンション	200 100.0	30 15.0	61 30.5	92 46.0	5 2.5	1 0.5
民間借家・アパート	165 100.0	19 11.5	57 34.5	67 40.6	5 3.0	4 2.4
公営借家	26 100.0	3 11.5	8 30.8	11 42.3	1 3.8	-
給付住宅(住宅など)	23 100.0	5 21.7	4 17.4	9 39.1	2 8.7	-
その他	10 100.0	5 50.0	-	-	-	4 40.0

問6-2 あなたは、鎌ヶ谷市の施策・サービスについて、「現在の満足度」と「今後の重要度」をどのようにお考えですか。(項目ごとに○は1つずつ)
満足度5-④市街地内の工場の適地への誘導 (上段:件数/下段:%)

	全体	満足している	まあ満足している	どちらともいえない	やや不満である	不満である	無回答
合計	1,665	12	82	1,200	164	60	147
	100.0	0.7	4.9	72.1	9.8	3.6	8.8

問15-1 あなたの性別は、どちらですか。(○は1つ)

	男性	女性
合計	691	924
	100.0	100.0
男性	5	6.1
	0.7	68.9
女性	39	4.2
	695	75.2
	7.9	2.8
	34	9.1
	4.9	8.8
	26	84
	3.7	9.1

問15-2 あなたの年齢は、おいくつですか。(○は1つ)

	20代	30代	40代	50代	60代	70代以上
合計	150	233	264	297	356	314
	100.0	100.0	100.0	100.0	100.0	100.0
20代	2	1.3	3	1.1	2	0.6
	1.3	5.3	1.4	3.3	1.7	1.5
30代	8	1.7	3	1.4	2	0.6
	5.3	7.1	1.9	4.4	2.2	1.9
40代	16	3.5	11	3.7	5	1.6
	10.7	14.5	4.1	12.1	7.0	5.0
50代	5	1.1	3	1.0	1	0.3
	3.3	4.8	1.2	3.3	2.2	0.9
60代	8	1.7	4	1.3	1	0.3
	5.3	7.1	1.5	3.6	2.2	1.2
70代以上	3	0.7	1	0.3	0.3	0.1
	2.0	2.8	0.4	1.0	0.7	0.3

問15-3 あなたの職業は、次のどれですか。(○は1つ)

	農業	商工・サービス・自営業	会社員	公務員	専門職(医師・弁護士など)	自由業(著述・芸術・芸能など)	学生	派遣	パート・アルバイト	無職(専業主婦(夫)、年金受給者を含む)
合計	13	911	411	57	41	23	29	15	272	657
	100.0	100.0	100.0	100.0	100.0	100.0	100.0	100.0	100.0	100.0
農業	-	-	-	-	-	-	-	-	-	-
商工・サービス・自営業	-	6	27	3	3	-	1	-	12	51
会社員	-	57.1	308	40	29	17	23	13	86.7	26
公務員	-	18.7	47	6	4	-	4	2	21.4	46.4
専門職(医師・弁護士など)	-	8.8	15	1	1	-	1	-	13.3	57
自由業(著述・芸術・芸能など)	-	1.5	3	0.2	0.2	-	1	-	2.2	1
学生	-	7.7	11	1	1	-	1	-	7.4	2
派遣	-	2.0	1.1	0.2	0.2	-	1	-	11.1	1
パート・アルバイト	-	8.8	11.4	1.8	1.8	-	1	-	11.1	3
無職(専業主婦(夫)、年金受給者を含む)	-	15.4	2.7	2.7	3.5	-	-	-	6.3	82

問15-3-1 [問15-3で「1~9」と回答した方にお伺いします。]あなたの就業・就学先は、次のどこですか。(○は1つ)

	鎌ヶ谷市内	市川市	船橋市	松戸市	福市	白井市	その他の県内市町村	東京都	その他
合計	208	24	121	54	39	38	106	292	40
	100.0	100.0	100.0	100.0	100.0	100.0	100.0	100.0	100.0
鎌ヶ谷市内	1	0.5	0.8	2.1	3.2	2.6	6	2	0.2
市川市	10	4.2	6.6	3.1	1.1	2	6	1	0.5
船橋市	146	59.3	73.6	43	19	30	181	62	3
松戸市	21	8.3	11.6	11	3	1	14	5	0.3
福市	14	5.7	18.2	7.4	1	1	8	2	0.1
白井市	14	5.7	18.2	7.4	1	1	8	2	0.1
その他の県内市町村	10	4.2	12.9	4	1	1	6	2	0.1
東京都	35	14.4	42.1	26	11	8	32	11	0.5
その他	10	4.2	12.9	4	1	1	6	2	0.1

問15-4 あなたの住まいの地区は、次のどこですか。(○は1つ)

	中央地区	中央東地区	東部地区	南部地区	西部地区	北部地区
合計	363	296	395	295	148	107
	100.0	100.0	100.0	100.0	100.0	100.0
中央地区	5	1.4	3	0.8	0.7	1
中央東地区	20	6.7	28	8.1	1	4
東部地区	272	91.3	280	94.4	14	80
南部地区	35	11.8	37	12.2	8	5
西部地区	10	3.4	10	3.4	1	1
北部地区	35	11.8	37	12.2	8	5

問15-5 鎌ヶ谷市でのあなたの居住年数は、どれくらいになりますか。(○は1つ)

	3年未満	3~5年	6~9年	10~19年	20年以上	生まれたときから
合計	104	122	110	318	822	138
	100.0	100.0	100.0	100.0	100.0	100.0
3年未満	3	2.9	4.1	1.3	0.6	2
3~5年	86	2.9	72.1	239	4.8	6
6~9年	3	1.3	10.7	30	0.9	2
10~19年	5	1.6	9.7	15	0.2	1
20年以上	82.7	67.5	65.7	75.2	80	95
生まれたときから	4	3.3	3.6	4.7	2.8	2

問15-6 あなたの住まいは、次のどれですか。(○は1つ)

	持ち家(一戸建て)	分譲マンション	民間借家・アパート	公営借家	給与住宅(社宅など)	その他
合計	1,193	200	165	26	23	10
	100.0	100.0	100.0	100.0	100.0	100.0
持ち家(一戸建て)	91	1	1	-	1	-
分譲マンション	61	4	15	-	17	-
民間借家・アパート	856	79.5	112	-	72.9	-
公営借家	122	6.2	20	-	8.7	-
給与住宅(社宅など)	43	2.0	7	-	2.1	-
その他	102	5.0	2	-	8.5	-

重要度5-④市街地内の工場の適地への誘導 (上段:件数/下段:%)

	全体	重要である	やや重要である	どちらともいえない	あまり重要でない	重要でない	無回答
合計	1,665	248	417	722	78	28	172
	100.0	14.9	25.0	43.4	4.7	1.7	10.3

問15-1 あなたの性別は、どちらですか。(○は1つ)

	男性	女性
合計	691	924
	100.0	100.0
男性	101	14.6
	178	25.8
女性	297	43.0
	41	5.9
	17	2.5
	57	8.2
	8.2	9.3
	1.7	1.1
	1.2	1.0

問15-2 あなたの年齢は、おいくつですか。(○は1つ)

	20代	30代	40代	50代	60代	70代以上
合計	150	233	264	297	356	314
	100.0	100.0	100.0	100.0	100.0	100.0
20代	26	11.6	30	36	57	58
	17.3	4.9	11.4	12.1	15.7	18.5
30代	39	16.7	62	81	95	76
	26.0	7.2	23.5	27.3	26.7	24.2
40代	69	29.6	138	142	146	101
	46.0	12.7	52.3	47.8	41.0	32.2
50代	9	3.9	18	13	13	8
	6.0	1.7	6.8	4.4	3.7	2.5
60代	3	1.3	7	6	6	1
	2.0	0.5	2.7	2.0	1.7	0.3
70代以上	1	0.4	1	1	1	1
	0.7	0.2	0.4	0.3	0.3	0.3

問15-3 あなたの職業は、次のどれですか。(○は1つ)

	農業	商工・サービス・自営業	会社員	公務員	専門職(医師・弁護士など)	自由業(著述・芸術・芸能など)	学生	派遣	パート・アルバイト	無職(専業主婦(夫)、年金受給者を含む)
合計	13	911	411	57	41	23	29	15	272	657
	100.0	100.0	100.0	100.0	100.0	100.0	100.0	100.0	100.0	100.0
農業	3	23.1	59	7	5	3	3	2	13.3	107
商工・サービス・自営業	2	2.2	9.7	1.5	7	2	1	-	8.2	166
会社員	6	6.6	204	26	24	17	11	8	53.3	261
公務員	-	18.7	40	6	4	-	4	-	21.4	46.4
専門職(医師・弁護士など)	-	8.8	15	1	1	-	1	-	13.3	57
自由業(著述・芸術・芸能など)	-	1.5	3	0.2	0.2	-	1	-	2.2	1
学生	-	7.7	11	1	1	-	1	-	7.4	2
派遣	-	2.0	1.1	0.2	0.2	-	1	-	11.1	1
パート・アルバイト	-	8.8	11.4	1.8	1.8	-	1	-	11.1	3
無職(専業主婦(夫)、年金受給者を含む)	-	15.4	2.7	2.7	3.5	-	-	-	6.3	82

問15-3-1 [問15-3で「1~9」と回答した方にお伺いします。]あなたの就業・就学先は、次のどこですか。(○は1つ)

	鎌ヶ谷市内	市川市	船橋市	松戸市	福市	白井市	その他の県内市町村	東京都	その他
合計	208	24	121	54	39	38	106	292	40
	100.0	100.0	100.0	100.0	100.0	100.0	100.0	100.0	100.0
鎌ヶ谷市内	37	15.8	26.4	21	8	4	32	11	5
市川市	35	14.6	44.7	13	5	3	45	15	0.5
船橋市	93	38.3	77.5	25	11	8	62	21	0.9
松戸市	14	5.7	18.2	11	3	1	14	5	0.3
福市	14	5.7	18.2	7.4	1	1	8	2	0.1
白井市	14	5.7	18.2	7.4	1	1	8	2	0.1
その他の県内市町村	10	4.2	12.9	4	1	1	6	2	0.1
東京都	35	14.4	42.1	26	11	8	32	11	0.5
その他	10	4.2	12.9	4	1	1	6	2	0.1

問15-4 あなたの住まいの地区は、次のどこですか。(○は1つ)

	中央地区	中央東地区	東部地区	南部地区	西部地区	北部地区
合計	363	296	395	295	148	107
	100.0	100.0	100.0	100.0	100.0	100.0
中央地区	56	18.9	90	30.5	20	14
中央東地区	94	31.8	175	59.3	38	28
東部地区	157	53.1	173	58.5	71	52
南部地区	16	5.4	43.3	14.5	4	3
西部地区	11	3.7	28.1	9.5	2	1
北部地区	29	9.8	71.5	24.2	8	6

問15-5 鎌ヶ谷市でのあなたの居住年数は、どれくらいになりますか。(○は1つ)

	3年未満	3~5年	6~9年	10~19年	20年以上	生まれたときから
合計	104	122	110	318	822	138
	100.0	100.0	100.0	100.0	100.0	100.0
3年未満	15	14.4	16.4	4.4	1.6	2
3~5年	24	23.1	19.7	30	36.5	35
6~9年	52	42.6	52.5	47.3	44.6	65
10~19年	7	5.7	6.4	10	12.2	6
20年以上	67	55.0	68	82	133	20
生まれたときから	2	1.6	2	3	3.7	3

問15-6 あなたの住まいは、次のどれですか。(○は1つ)

	持ち家(一戸建て)	分譲マンション	民間借家・アパート	公営借家	給与住宅(社宅など)	その他
合計	1,193	200	165	26	23	10
	100.0	100.0	100.0	100.0	100.0	100.0
持ち家(一戸建て)	189	9.5	20	4	5	2
分譲マンション	295	14.8	52	17	17	1
民間借家・アパート	517	25.8	68	65.4	9	3
公営借家	59	2.9	5	3.8	1	0.3
給与住宅(社宅など)	18	0.9	1	0.4	0.3	0.3
その他	115	5.8	2	7.7	2.1	3

問6-2 あなたは、鎌倉市の施策・サービスについて、「現在の満足度」と「今後の重要度」をどのようにお考えですか。(項目ごとに○は1つずつ)

	満足度5-⑤立地を生かした新産業の誘導 (上段:件数/下段:%)					
	全体	満足している	まあ満足している	どちらともいえない	やや不満である	不満である
合計	1,665 100.0	131 7.9	87 5.2	1,071 64.3	251 15.1	90 5.4
問15-1 あなたの性別は、どちらですか。(○は1つ)						
男性	691 100.0	3 0.4	36 5.2	420 60.8	134 19.4	49 7.1
女性	924 100.0	8 0.9	49 5.3	628 68.0	111 12.0	41 4.4
問15-2 あなたの年齢は、おいくつですか。(○は1つ)						
20代	150 100.0	2 1.3	12 8.0	97 64.7	27 18.0	8 5.3
30代	233 100.0	2 0.9	10 4.3	151 64.8	42 18.0	19 8.2
40代	264 100.0	2 0.8	10 3.8	175 66.3	50 18.9	19 7.2
50代	297 100.0	1 0.3	13 4.4	202 68.0	42 14.1	21 7.1
60代	356 100.0	2 0.6	19 5.3	246 69.1	45 12.6	10 2.8
70代以上	314 100.0	2 0.6	21 6.7	177 56.4	39 12.4	13 4.1
問15-3 あなたの職業は、次のどれですか。(○は1つ)						
農業	13 100.0	-	1	9	1	2
商工・サービス・自営業	91 100.0	1	5	69	7	15
会社員	411 100.0	2	24	274	69	13
公務員	57 100.0	3	5	36	8	3
専門職(医師・弁護士など)	41 100.0	-	1	26	7	2
自由業(著述・芸術・芸能など)	23 100.0	-	-	13	3	4
学生	29 100.0	-	1	21	1	1
派遣	15 100.0	-	-	13	2	-
パート・アルバイト	272 100.0	-	16	183	44	17
無職(専業主婦(夫)、年金受給者を含む)	657 100.0	5	31	421	86	30
問15-3-1 [問15-3で「1~9」と回答した方にお伺いします。]あなたの就業・就学先は、次のどこですか。(○は1つ)						
鎌倉谷市内	208 100.0	1	13	128	31	17
市川市	24 100.0	0	6	15	4	2
船橋市	121 100.0	1	8	79	22	5
松戸市	54 100.0	0	3	36	6	4
柏市	39 100.0	1	5	27	8	1
白井市	38 100.0	0	2	28	3	1
その他の県内市町村	106 100.0	-	9	68	21	3
東京都	292 100.0	2	13	199	52	8
その他	40 100.0	0	2	27	5	4
問15-4 あなたの住まいの地区は、次のどれですか。(○は1つ)						
中央地区	363 100.0	5	25	231	57	20
中央東地区	296 100.0	1	15	192	44	29
東部地区	395 100.0	0	5	262	55	31
南部地区	295 100.0	0	6	192	54	21
西部地区	148 100.0	0	3	95	21	10
北部地区	107 100.0	-	5	70	14	7
問15-5 鎌倉谷市でのあなたの居住年数は、どれくらいになりますか。(○は1つ)						
3年未満	104 100.0	3	6	75	11	6
3~5年	122 100.0	2	7	78	10	10
6~9年	110 100.0	-	5	63	13	8
10~19年	318 100.0	2	11	222	46	19
20年以上	822 100.0	0	3	520	121	91
生まれたときから	138 100.0	0	1	76	31	9
問15-6 あなたの住まいは、次のどれですか。(○は1つ)						
持ち家(一戸建て)	1,193 100.0	71	60	762	184	73
分譲マンション	200 100.0	2	3	142	32	14
民間借家・アパート	165 100.0	0	1	104	22	9
公営借家	26 100.0	0	2	20	2	2
給付住宅(住宅など)	23 100.0	1	-	17	3	1
その他	10 100.0	-	1	4	2	3

	重要度5-⑤立地を生かした新産業の誘導 (上段:件数/下段:%)					
	全体	重要である	やや重要である	どちらともいえない	あまり重要でない	重要でない
合計	1,665 100.0	349 21.0	519 31.2	557 33.5	54 3.2	19 0.9
問15-1 あなたの性別は、どちらですか。(○は1つ)						
男性	691 100.0	150 21.7	230 33.3	221 32.0	24 3.5	8 1.2
女性	924 100.0	192 20.8	279 30.2	326 35.3	30 3.2	7 0.8
問15-2 あなたの年齢は、おいくつですか。(○は1つ)						
20代	150 100.0	33 22.0	48 32.0	57 38.0	5 3.3	4 2.7
30代	233 100.0	48 20.6	64 27.5	97 41.6	12 5.2	21 9.1
40代	264 100.0	50 18.9	84 31.8	109 41.3	9 3.4	31 11.7
50代	297 100.0	59 19.9	98 33.0	108 36.4	11 3.7	3 1.0
60代	356 100.0	79 22.2	110 30.9	109 30.6	14 3.9	3 0.8
70代以上	314 100.0	73 23.2	105 33.4	67 21.3	3 1.0	11 3.5
問15-3 あなたの職業は、次のどれですか。(○は1つ)						
農業	13 100.0	5	2	4	-	2
商工・サービス・自営業	91 100.0	38	15	20	-	15
会社員	411 100.0	81	130	164	12	7
公務員	57 100.0	12	14	20	8	1
専門職(医師・弁護士など)	41 100.0	13	9	17	1	1
自由業(著述・芸術・芸能など)	23 100.0	7	3	8	-	4
学生	29 100.0	7	9	11	-	4
派遣	15 100.0	2	3	7	-	-
パート・アルバイト	272 100.0	48	94	98	9	21
無職(専業主婦(夫)、年金受給者を含む)	657 100.0	176	215	192	20	3
問15-3-1 [問15-3で「1~9」と回答した方にお伺いします。]あなたの就業・就学先は、次のどこですか。(○は1つ)						
鎌倉谷市内	208 100.0	48	64	73	5	18
市川市	24 100.0	2	6	10	2	2
船橋市	121 100.0	25	41	28	8	4
松戸市	54 100.0	10	13	23	1	4
柏市	39 100.0	18	24	12	1	7
白井市	38 100.0	10	11	11	1	2
その他の県内市町村	106 100.0	26	28	28	2	10
東京都	292 100.0	51	96	119	15	8
その他	40 100.0	7	7	16	1	6
問15-4 あなたの住まいの地区は、次のどれですか。(○は1つ)						
中央地区	363 100.0	80	111	130	20	3
中央東地区	296 100.0	60	100	91	10	4
東部地区	395 100.0	20	33	30	3	10
南部地区	295 100.0	62	104	91	13	3
西部地区	148 100.0	24	49	54	5	1
北部地区	107 100.0	16	33	36	3	1
問15-5 鎌倉谷市でのあなたの居住年数は、どれくらいになりますか。(○は1つ)						
3年未満	104 100.0	21	30	44	3	4
3~5年	122 100.0	20	28	42	2	3
6~9年	110 100.0	14	22	39	7	7
10~19年	318 100.0	12	38	35	6	6
20年以上	822 100.0	193	263	235	28	9
生まれたときから	138 100.0	31	40	52	1	12
問15-6 あなたの住まいは、次のどれですか。(○は1つ)						
持ち家(一戸建て)	1,193 100.0	273	367	392	38	9
分譲マンション	200 100.0	28	73	80	6	1
民間借家・アパート	165 100.0	30	58	54	6	3
公営借家	26 100.0	3	5	12	1	2
給付住宅(住宅など)	23 100.0	5	4	8	3	1
その他	10 100.0	3	2	2	-	3

問6-2 あなたは、鎌ケ谷市の施策・サービスについて、「現在の満足度」と「今後の重要度」をどのようにお考えですか。(項目ごとに○は1つずつ)
満足度5-⑥中小企業への融資などの強化 (上段:件数/下段:%)

	全体	満足している	まあ満足している	どちらともいえない	やや不満である	不満である	無回答
合計	1,665 100.0	9 0.5	70 4.2	1,227 73.7	143 8.6	61 3.7	155 9.3
性別							
男性	691 100.0	1 0.1	30 4.3	505 73.1	72 10.4	31 4.5	52 7.5
女性	924 100.0	8 0.9	40 4.3	692 74.9	68 7.4	30 3.2	86 9.3
年齢							
20代	150 100.0	2 1.3	9 6.0	111 74.0	16 10.7	7 4.7	5 3.3
30代	233 100.0	2 0.9	9 3.9	171 73.4	27 11.6	15 6.4	9 3.9
40代	264 100.0	2 0.8	8 3.0	210 79.5	22 8.3	13 4.9	9 3.4
50代	297 100.0	1 0.3	16 5.4	223 75.1	28 9.4	12 4.0	17 5.7
60代	356 100.0	1 0.3	12 3.4	285 80.1	17 4.8	8 2.2	33 9.3
70代以上	314 100.0	1 0.3	16 5.1	197 62.7	30 9.6	6 1.9	24 7.6

問15-1 あなたの性別は、どちらですか。(○は1つ)

男性	691 100.0	1 0.1	30 4.3	505 73.1	72 10.4	31 4.5	52 7.5
女性	924 100.0	8 0.9	40 4.3	692 74.9	68 7.4	30 3.2	86 9.3

問15-2 あなたの年齢は、おいくつですか。(○は1つ)

20代	150 100.0	2 1.3	9 6.0	111 74.0	16 10.7	7 4.7	5 3.3
30代	233 100.0	2 0.9	9 3.9	171 73.4	27 11.6	15 6.4	9 3.9
40代	264 100.0	2 0.8	8 3.0	210 79.5	22 8.3	13 4.9	9 3.4
50代	297 100.0	1 0.3	16 5.4	223 75.1	28 9.4	12 4.0	17 5.7
60代	356 100.0	1 0.3	12 3.4	285 80.1	17 4.8	8 2.2	33 9.3
70代以上	314 100.0	1 0.3	16 5.1	197 62.7	30 9.6	6 1.9	24 7.6

問15-3 あなたの職業は、次のどれですか。(○は1つ)

農業	13 100.0	-	-	10 76.9	-	1 7.7	2 15.4
商工・サービス・自営業	911 100.0	11 1.1	55 5.5	571 17.6	161 11.0	10 7.7	7 9.9
会社員	411 100.0	1 0.2	41 4.1	311 75.7	46 11.2	23 5.6	13 3.2
公務員	57 100.0	3 5.3	3 5.3	45 78.9	3 5.3	1 1.7	3 5.3
専門職(医師・弁護士など)	41 100.0	-	1 2.4	32 78.0	5 12.2	1 2.4	2 4.9
自由業(著述・芸術・芸能など)	23 100.0	-	-	16 69.6	-	3 13.0	4 17.4
学生	29 100.0	-	1 3.4	22 75.9	5 17.2	1 3.4	-
派遣	15 100.0	-	-	14 93.3	1 6.7	-	-
パート・アルバイト	272 100.0	-	16 5.9	214 78.7	17 6.3	8 2.9	6 6.3
無職(専業主婦(夫)、年金受給者を含む)	657 100.0	41 6.6	27 4.1	479 72.9	161 24.3	15 2.1	87 13.2

問15-3-1 [問15-3で「1~9」と回答した方にお伺いします。あなたの就業・就学先は、次のどこですか。(○は1つ)

鎌ケ谷市内	208 100.0	11 5.3	11 72.6	14 6.7	17 8.2	1 0.5	15 7.2
市川市	24 100.0	-	2 8.7	-	4 16.7	-	4 16.7
船橋市	121 100.0	0	5 4.1	95 78.5	10 8.3	3 2.5	6 5.0
松戸市	54 100.0	1 1.9	2 3.7	41 75.9	5 9.3	1 1.9	4 7.4
柏市	39 100.0	2 2.6	2 5.1	31 79.5	1 2.6	1 2.6	2 5.1
白井市	38 100.0	0	1 2.6	31 81.6	5 13.2	1 2.6	5 13.2
その他の県内市町村	106 100.0	-	4 3.8	80 75.5	16 15.1	2 1.9	9 8.5
東京都	295 100.0	21 7.1	13 4.4	220 73.9	34 11.5	11 3.7	9 3.1
その他	40 100.0	0	1 2.5	27 67.5	4 10.0	2 5.0	4 10.0

問15-4 あなたのお住まいの地区は、次のどこですか。(○は1つ)

中央地区	363 100.0	5 1.4	18 5.0	266 73.3	30 8.3	19 5.2	25 6.9
中央東地区	296 100.0	11 3.7	13 4.4	216 73.0	26 8.8	9 3.0	31 10.5
東部地区	395 100.0	1 0.3	27 6.8	289 73.2	33 8.4	15 3.8	30 7.6
南部地区	295 100.0	1 0.3	8 2.7	228 77.3	31 10.5	5 1.7	22 7.5
西部地区	148 100.0	1 0.7	1 0.7	114 77.0	12 8.1	4 2.7	16 10.8
北部地区	107 100.0	-	3 2.8	78 72.9	11 10.3	8 7.5	11 10.3

問15-5 鎌ケ谷市でのあなたの居住年数は、どれくらいになりますか。(○は1つ)

3年未満	104 100.0	3 2.9	3 2.9	84 80.8	6 5.8	4 3.8	4 3.8
3~5年	122 100.0	-	6 4.9	90 73.8	9 7.4	6 4.9	11 9.0
6~9年	110 100.0	-	5 4.5	89 80.9	9 8.2	2 1.8	5 4.5
10~19年	318 100.0	2 0.6	9 2.8	241 75.8	34 10.7	13 4.1	19 6.0
20年以上	822 100.0	3 0.4	41 5.0	598 72.7	65 7.9	25 3.0	90 10.9
生まれたときから	138 100.0	-	6 4.3	93 67.4	11 7.9	11 8.0	11 8.0

問15-6 あなたのお住まいは、次のどれですか。(○は1つ)

持ち家(一戸建て)	1,193 100.0	51 4.4	53 4.4	874 73.3	106 8.9	47 3.9	108 9.1
分譲マンション	200 100.0	2 1.0	2 1.0	160 80.0	18 9.0	4 2.0	14 7.0
民間借家・アパート	165 100.0	1 0.6	13 7.9	117 70.9	14 8.5	9 5.5	11 6.7
公営借家	26 100.0	-	1 3.8	22 84.6	1 3.8	-	2 7.7
給与住宅(社宅など)	23 100.0	1 4.3	-	19 82.6	1 4.3	1 4.3	1 4.3
その他	10 100.0	-	1 10.0	6 60.0	-	-	3 30.0

重要度5-⑥中小企業への融資などの強化 (上段:件数/下段:%)

	全体	重要である	やや重要である	どちらともいえない	あまり重要でない	重要でない	無回答
合計	1,665 100.0	293 17.6	430 25.8	709 42.6	42 2.5	13 0.8	178 10.7
性別							
男性	691 100.0	128 18.5	182 26.3	293 42.4	20 2.9	7 1.0	61 8.8
女性	924 100.0	159 17.2	240 26.0	404 43.7	22 2.3	6 0.6	94 10.2
年齢							
20代	150 100.0	28 18.7	41 27.3	72 48.0	3 2.0	1 0.7	5 3.3
30代	233 100.0	42 18.0	48 20.6	121 51.9	11 4.7	2 0.9	9 3.9
40代	264 100.0	40 15.2	76 28.8	129 48.9	7 2.7	3 1.1	9 3.4
50代	297 100.0	49 16.5	82 27.6	135 45.5	8 2.7	5 1.7	18 6.1
60代	356 100.0	60 16.9	98 27.5	147 41.3	8 2.2	1 0.3	42 11.8
70代以上	314 100.0	68 21.7	78 24.8	92 29.3	4 1.3	1 0.3	21 7.6

問15-1 あなたの性別は、どちらですか。(○は1つ)

男性	691 100.0	128 18.5	182 26.3	293 42.4	20 2.9	7 1.0	61 8.8
女性	924 100.0	159 17.2	240 26.0	404 43.7	22 2.3	6 0.6	94 10.2

問15-2 あなたの年齢は、おいくつですか。(○は1つ)

20代	150 100.0	28 18.7	41 27.3	72 48.0	3 2.0	1 0.7	5 3.3
30代	233 100.0	42 18.0	48 20.6	121 51.9	11 4.7	2 0.9	9 3.9
40代	264 100.0	40 15.2	76 28.8	129 48.9	7 2.7	3 1.1	9 3.4
50代	297 100.0	49 16.5	82 27.6	135 45.5	8 2.7	5 1.7	18 6.1
60代	356 100.0	60 16.9	98 27.5	147 41.3	8 2.2	1 0.3	42 11.8
70代以上	314 100.0	68 21.7	78 24.8	92 29.3	4 1.3	1 0.3	21 7.6

問15-3 あなたの職業は、次のどれですか。(○は1つ)

農業	13 100.0	3 23.1	1 7.7	7 53.8	-	-	2 15.4
商工・サービス・自営業	911 100.0	261 28.6	30 33.0	25 27.5	11 11.1	-	9 9.9
会社員	411 100.0	76 18.5	99 24.1	201 48.9	11 2.7	6 1.5	18 4.4
公務員	57 100.0	7 12.3	11 26.3	27 47.4	4 7.0	2 3.5	2 3.5
専門職(医師・弁護士など)	41 100.0	6 14.6	10 24.4	22 53.7	2 4.9	-	1 2.4
自由業(著述・芸術・芸能など)	23 100.0	4 17.4	4 17.4	9 39.1	1 8.7	-	4 17.4
学生	29 100.0	6 17.4	8 17.4	13 39.1	2 8.7	-	1 17.4
派遣	15 100.0	2 13.3	4 26.7	4 26.7	4 26.7	-	1 6.7
パート・アルバイト	272 100.0	34 12.5	83 30.5	131 48.2	15 5.5	-	7 7.4
無職(専業主婦(夫)、年金受給者を含む)	657 100.0	123 18.7	188 28.6	251 38.2	151 23.0	11 1.6	96 14.6

問15-3-1 [問15-3で「1~9」と回答した方にお伺いします。あなたの就業・就学先は、次のどこですか。(○は1つ)

鎌ケ谷市内	208 100.0	39 18.8	63 30.3	87 41.8	1 0.5	-	18 8.7
市川市	24 100.0	7 29.2	4 16.7	13 54.2	-	-	-
船橋市	121 100.0	14 11.6	36 29.8	59 48.8	5 4.1	2 1.7	5 4.1
松戸市	54 100.0	9 16.7	10 18.5	27 50.0	1 1.9	2 3.7	3 5.5
柏市	39 100.0	6 15.4	3 7.7	18 46.2	-	-	2 5.1
白井市	38 100.0	6 15.8	10 26.3	18 47.4	-	-	4 10.5
その他の県内市町村	106 100.0	23 21.7	29 27.3	46 43.4	1 0.9	2 1.9	3 2.8
東京都	295 100.0	47 16.1	71 25.0	146 50.0	14 4.8	3 1.0	9 3.1
その他	40 100.0	5 12.5	7 17.5	18 45.0	1 2.5	-	6 15.0

問15-4 あなたのお住まいの地区は、次のどこですか。(○は1つ)

中央地区	363 100.0	67 18.5	86 23.7	165 45.5	11 3.0	3 0.8	31 8.5
中央東地区	296 100.0	41 13.9	86 29.1	122 41.2	13 4.4	0 0.1	32 10.8
東部地区	395 100.0	76 19.2	114 28.9	157 39.7	8 2.0	3 0.8	37 9.4
南部地区	295 100.0	52 17.6	75 25.4	135 45.8	1 0.3	1 0.3	23 7.8
西部地区	148 100.0	27 18.2	32 21.6	70 47.3	2 1.4	1 0.7	16 10.8
北部地区	107 100.0	20 18.7	27 25.2	45 42.1	-	1 0.9	14 13.1

問15-5 鎌ケ谷市でのあなたの居住年数は、どれくらいになりますか。(○は1つ)

3年未満	104 100.0	16 15.4	20 19.2	59 56.7	2 1.9	2 1.9	5 4.8
3~5年	122 100.0	19 15.6	27 22.1	64 52.5	4 3.3	-	8 6.6
6~9年	110 100.0	17 15.5	33 22.1	49 44.5	3 2.7	1 0.9	7 6.4
10~19年	318 100.0	57 17.9	82 25.8	145 45.6	8 2.5	4 1.3	22 6.9
20年以上	822 100.0	153 18.6	221 26.9				

問6-2 あなたは、鎌ヶ谷市の施策・サービスについて、「現在の満足度」と「今後の重要度」をどのようにお考えですか。(項目ごとに○は1つずつ)

満足度5-(消費者の保護) (上段:件数/下段:%)

Table with 8 columns: Overall, Satisfied, Not Satisfied, Don't know, Important, Not important, Don't know, No answer. Rows include total and gender breakdown.

問15-1 あなたの性別は、どちらですか。(○は1つ)
Table with 8 columns: Overall, Male, Female. Rows include total and age breakdown.

問15-2 あなたの年齢は、おいくつですか。(○は1つ)
Table with 8 columns: Overall, 20s, 30s, 40s, 50s, 60s, 70s+. Rows include total and gender breakdown.

問15-3 あなたの職業は、次のどれですか。(○は1つ)
Table with 8 columns: Overall, Agriculture, Service, Employee, Public, etc. Rows include total and gender breakdown.

問15-3-1 [問15-3で「1~9」と回答した方にお伺いします。]あなたの就業・就学先は、次のどこですか。(○は1つ)
Table with 8 columns: Overall, City, Prefecture, Tokyo, etc. Rows include total and gender breakdown.

問15-4 あなたの住まいの地区は、次のどこですか。(○は1つ)
Table with 8 columns: Overall, Central, East, East, South, West, North. Rows include total and gender breakdown.

問15-5 鎌ヶ谷市でのあなたの居住年数は、どれくらいになりますか。(○は1つ)
Table with 8 columns: Overall, 3 years, 3-5 years, 6-9 years, 10-19 years, 20 years+, From birth. Rows include total and gender breakdown.

問15-6 あなたの住まいは、次のどれですか。(○は1つ)
Table with 8 columns: Overall, Single home, Mansion, Rental, etc. Rows include total and gender breakdown.

重要度5-(消費者の保護) (上段:件数/下段:%)

Table with 8 columns: Overall, Important, Not important, Don't know, No answer. Rows include total and gender breakdown.

問15-1 あなたの性別は、どちらですか。(○は1つ)
Table with 8 columns: Overall, Male, Female. Rows include total and age breakdown.

問15-2 あなたの年齢は、おいくつですか。(○は1つ)
Table with 8 columns: Overall, 20s, 30s, 40s, 50s, 60s, 70s+. Rows include total and gender breakdown.

問15-3 あなたの職業は、次のどれですか。(○は1つ)
Table with 8 columns: Overall, Agriculture, Service, Employee, Public, etc. Rows include total and gender breakdown.

問15-3-1 [問15-3で「1~9」と回答した方にお伺いします。]あなたの就業・就学先は、次のどこですか。(○は1つ)
Table with 8 columns: Overall, City, Prefecture, Tokyo, etc. Rows include total and gender breakdown.

問15-4 あなたの住まいの地区は、次のどこですか。(○は1つ)
Table with 8 columns: Overall, Central, East, East, South, West, North. Rows include total and gender breakdown.

問15-5 鎌ヶ谷市でのあなたの居住年数は、どれくらいになりますか。(○は1つ)
Table with 8 columns: Overall, 3 years, 3-5 years, 6-9 years, 10-19 years, 20 years+, From birth. Rows include total and gender breakdown.

問15-6 あなたの住まいは、次のどれですか。(○は1つ)
Table with 8 columns: Overall, Single home, Mansion, Rental, etc. Rows include total and gender breakdown.

問6-2 あなたは、鎌ヶ谷市の施策・サービスについて、「現在の満足度」と「今後の重要度」をどのようにお考えですか。(項目ごとに○は1つずつ)
満足度6-①コミュニティづくり (上段:件数/下段:%) 重要度6-①コミュニティづくり (上段:件数/下段:%)

	全体	満足している	まあ満足している	どちらともいえない	やや不満である	不満である	無回答
合計	1,665 100.0	281 1.7	248 14.9	1,116 67.0	104 6.2	26 1.6	143 8.6

問15-1 あなたの性別は、どちらですか。(○は1つ)

	男性	女性
合計	691 100.0	924 100.0

問15-2 あなたの年齢は、おいくつですか。(○は1つ)

	20代	30代	40代	50代	60代	70代以上
合計	150 100.0	233 100.0	264 100.0	297 100.0	356 100.0	314 100.0

問15-3 あなたの職業は、次のどれですか。(○は1つ)

	農業	商工・サービス・自営業	会社員	公務員	専門職(医師・弁護士など)	自由業(著述・芸術・芸能など)	学生	派遣	パート・アルバイト	無職(専業主婦(夫)、年金受給者を含む)
合計	13 100.0	911 100.0	411 100.0	57 100.0	41 100.0	23 100.0	29 100.0	15 100.0	272 100.0	657 100.0

問15-3-1 [問15-3で「1~9」と回答した方にお伺いします。あなたの就業・進学先は、次のどこですか。(○は1つ)

	鎌ヶ谷市内	市川市	船橋市	松戸市	福市	白井市	その他の県内市町村	東京都	その他
合計	208 100.0	24 100.0	121 100.0	54 100.0	39 100.0	38 100.0	106 100.0	292 100.0	40 100.0

問15-4 あなたのお住まいの地区は、次のどこですか。(○は1つ)

	中央地区	中央東地区	東部地区	南部地区	西部地区	北部地区
合計	363 100.0	296 100.0	395 100.0	295 100.0	148 100.0	107 100.0

問15-5 鎌ヶ谷市でのあなたの居住年数は、どれくらいになりますか。(○は1つ)

	3年未満	3~5年	6~9年	10~19年	20年以上	生まれたときから
合計	104 100.0	122 100.0	110 100.0	318 100.0	822 100.0	138 100.0

問15-6 あなたのお住まいは、次のどれですか。(○は1つ)

	持ち家(一戸建て)	分譲マンション	民間借家・アパート	公営借家	給与住宅(社宅など)	その他
合計	1,193 100.0	200 100.0	165 100.0	26 100.0	23 100.0	10 100.0

	全体	重要である	やや重要である	どちらともいえない	あまり重要でない	重要でない	無回答
合計	1,665 100.0	266 16.0	569 34.2	619 37.2	27 1.6	12 0.7	172 10.3

問15-1 あなたの性別は、どちらですか。(○は1つ)

	男性	女性
合計	691 100.0	924 100.0

問15-2 あなたの年齢は、おいくつですか。(○は1つ)

	20代	30代	40代	50代	60代	70代以上
合計	150 100.0	233 100.0	264 100.0	297 100.0	356 100.0	314 100.0

問15-3 あなたの職業は、次のどれですか。(○は1つ)

	農業	商工・サービス・自営業	会社員	公務員	専門職(医師・弁護士など)	自由業(著述・芸術・芸能など)	学生	派遣	パート・アルバイト	無職(専業主婦(夫)、年金受給者を含む)
合計	13 100.0	911 100.0	411 100.0	57 100.0	41 100.0	23 100.0	29 100.0	15 100.0	272 100.0	657 100.0

問15-3-1 [問15-3で「1~9」と回答した方にお伺いします。あなたの就業・進学先は、次のどこですか。(○は1つ)

	鎌ヶ谷市内	市川市	船橋市	松戸市	福市	白井市	その他の県内市町村	東京都	その他
合計	208 100.0	24 100.0	121 100.0	54 100.0	39 100.0	38 100.0	106 100.0	292 100.0	40 100.0

問15-4 あなたのお住まいの地区は、次のどこですか。(○は1つ)

	中央地区	中央東地区	東部地区	南部地区	西部地区	北部地区
合計	363 100.0	296 100.0	395 100.0	295 100.0	148 100.0	107 100.0

問15-5 鎌ヶ谷市でのあなたの居住年数は、どれくらいになりますか。(○は1つ)

	3年未満	3~5年	6~9年	10~19年	20年以上	生まれたときから
合計	104 100.0	122 100.0	110 100.0	318 100.0	822 100.0	138 100.0

問15-6 あなたのお住まいは、次のどれですか。(○は1つ)

	持ち家(一戸建て)	分譲マンション	民間借家・アパート	公営借家	給与住宅(社宅など)	その他
合計	1,193 100.0	200 100.0	165 100.0	26 100.0	23 100.0	10 100.0

問6-2 あなたは、鎌ヶ谷市の施策・サービスについて、「現在の満足度」と「今後の重要度」をどのようにお考えですか。(項目ごとに○は1つずつ)

	満足度6-②地域の情報化の推進 (上段:件数/下段:%)					
	全体	満足している	まあ満足している	どちらともいえない	やや不満である	不満である
合計	1,665 100.0	181 1.1	237 14.2	1,081 64.9	150 9.0	30 1.8
性別						
男性	691 100.0	4 0.6	91 13.2	461 66.7	73 10.6	14 2.0
女性	924 100.0	13 1.4	140 15.2	597 64.6	74 8.0	16 1.7
年齢						
20代	150 100.0	1 0.7	24 16.0	101 67.3	15 10.0	3 2.0
30代	233 100.0	2 0.9	31 13.3	157 67.4	27 11.6	9 3.9
40代	264 100.0	3 1.1	22 8.3	198 75.0	27 10.2	6 2.3
50代	297 100.0	2 0.7	44 14.8	199 67.0	31 10.4	6 2.0
60代	356 100.0	5 1.4	42 11.8	244 68.5	31 8.7	6 1.7
70代以上	314 100.0	4 1.3	68 21.7	159 50.6	16 5.1	6 1.9
職業						
農業	13 100.0	-	5 38.5	6 46.2	-	2 15.4
商工・サービス・自営業	91 100.0	-	13 14.3	57 62.6	11 12.1	7 7.7
会社員	411 100.0	2 0.5	40 9.7	305 74.2	41 10.0	12 2.9
公務員	57 100.0	1 1.8	14 24.6	32 56.1	7 12.3	3 5.3
専門職(医師・弁護士など)	41 100.0	-	3 7.3	32 78.0	4 9.8	1 2.4
自由業(著述・芸術・芸能など)	23 100.0	-	3 13.0	14 60.9	1 4.3	5 21.7
学生	29 100.0	-	5 17.2	19 65.5	1 3.8	1 3.4
派遣	15 100.0	-	1 6.7	12 80.0	2 13.3	-
パート・アルバイト	272 100.0	1 0.4	39 14.3	183 67.3	30 11.0	15 5.5
無職(専業主婦(夫)、年金受給者を含む)	657 100.0	11 1.7	107 16.3	398 60.6	48 7.3	8 1.2
地域						
鎌ヶ谷市内	208 100.0	1 0.5	36 17.3	123 59.1	22 10.6	10 4.8
市川市	24 100.0	-	1 4.2	19 79.2	2 8.3	1 4.2
船橋市	121 100.0	-	11 9.1	93 76.9	12 9.9	4 3.3
松戸市	54 100.0	1 1.9	4 7.4	44 81.5	2 3.7	3 5.6
柏市	39 100.0	-	7 17.9	24 61.5	7 17.9	1 2.6
白井市	38 100.0	-	5 13.2	29 76.3	2 5.3	1 2.6
その他の県内市町村	106 100.0	-	13 12.3	77 72.6	12 11.3	3 2.8
東京都	292 100.0	1 0.3	34 11.6	210 71.9	31 10.6	9 3.1
その他	40 100.0	-	5 12.5	27 67.5	3 7.5	5 12.5
居住年数						
3年未満	104 100.0	1 1.0	9 8.7	76 73.1	13 12.5	4 3.8
3～5年	122 100.0	1 0.8	19 15.6	77 63.1	10 8.2	5 4.1
6～9年	110 100.0	-	17 15.5	75 68.2	12 10.9	4 3.6
10～19年	318 100.0	3 0.9	41 12.9	215 67.6	30 9.4	9 2.8
20年以上	822 100.0	11 1.3	125 15.2	526 64.0	64 7.8	11 1.4
生まれたときから	138 100.0	1 0.7	20 14.5	86 62.3	18 13.0	11 8.0
住居形態						
持ち家(一戸建て)	1,193 100.0	151 1.3	181 15.2	770 64.5	103 8.6	103 8.6
分譲マンション	200 100.0	1 0.5	23 11.5	141 70.5	18 9.0	15 7.5
民間借家・アパート	165 100.0	1 0.6	18 10.9	110 66.7	21 12.7	10 6.1
公営借家	26 100.0	-	2 7.7	19 73.1	3 11.5	2 7.7
給付住宅(住宅など)	23 100.0	-	6 26.1	15 65.2	1 4.3	-
その他	10 100.0	-	1 10.0	4 40.0	1 10.0	3 30.0

	重要度6-②地域の情報化の推進 (上段:件数/下段:%)					
	全体	重要である	やや重要である	どちらともいえない	あまり重要でない	重要でない
合計	1,665 100.0	281 16.9	575 34.5	604 36.3	221 13.3	9 0.5
性別						
男性	691 100.0	116 16.8	250 36.2	248 35.9	127 18.1	6 0.9
女性	924 100.0	156 16.9	315 34.1	346 37.4	101 11.1	3 0.3
年齢						
20代	150 100.0	30 20.0	49 32.7	59 39.3	31 20.0	3 2.0
30代	233 100.0	42 18.0	79 33.9	95 40.8	10 4.3	1 0.4
40代	264 100.0	39 14.8	92 34.8	119 45.1	31 11.1	2 0.8
50代	297 100.0	43 14.5	113 38.0	118 39.7	31 10.1	3 1.0
60代	356 100.0	64 18.0	129 36.2	118 33.1	31 8.8	1 0.3
70代以上	314 100.0	55 17.5	102 32.5	85 27.1	11 3.5	7 2.2
職業						
農業	13 100.0	2 15.4	7 53.8	2 15.4	-	2 15.4
商工・サービス・自営業	91 100.0	25 27.5	27 29.7	28 30.8	11 11.9	10 11.0
会社員	411 100.0	66 16.1	144 35.0	173 42.1	71 17.0	4 1.0
公務員	57 100.0	7 12.3	26 45.6	18 31.6	3 5.3	2 3.5
専門職(医師・弁護士など)	41 100.0	9 22.0	11 26.8	20 48.8	-	1 2.4
自由業(著述・芸術・芸能など)	23 100.0	11 4.3	8 34.8	9 39.1	-	5 21.7
学生	29 100.0	7 24.1	14 48.3	6 20.7	-	1 3.4
派遣	15 100.0	3 20.0	5 33.3	7 46.7	-	-
パート・アルバイト	272 100.0	35 12.9	96 35.3	117 43.0	17 6.3	19 7.0
無職(専業主婦(夫)、年金受給者を含む)	657 100.0	118 18.0	223 33.9	214 32.6	61 9.3	3 0.5
地域						
鎌ヶ谷市内	208 100.0	38 18.3	75 36.1	73 35.1	11 5.3	20 9.6
市川市	24 100.0	7 29.2	4 16.7	13 54.2	-	-
船橋市	121 100.0	18 14.9	45 37.2	52 43.0	11 9.1	5 4.1
松戸市	54 100.0	4 7.4	15 27.8	30 55.6	2 3.7	3 5.6
柏市	39 100.0	9 23.1	9 23.1	16 41.0	1 2.6	1 2.6
白井市	38 100.0	6 15.8	11 28.9	17 44.7	-	4 10.5
その他の県内市町村	106 100.0	19 17.9	38 35.8	40 37.7	31 29.2	5 4.7
東京都	292 100.0	45 15.4	115 39.4	112 38.4	81 27.7	10 3.4
その他	40 100.0	4 10.0	10 25.0	19 47.5	2 5.0	6 15.0
居住年数						
3年未満	104 100.0	17 16.3	30 28.8	48 46.2	2 1.9	5 4.8
3～5年	122 100.0	20 16.4	34 27.9	57 46.7	3 2.5	8 6.6
6～9年	110 100.0	17 15.5	32 29.1	53 48.2	2 1.8	6 5.5
10～19年	318 100.0	57 17.9	110 34.6	122 38.4	41 13.0	22 6.9
20年以上	822 100.0	140 17.0	305 37.1	260 31.6	111 13.3	41 5.0
生まれたときから	138 100.0	22 15.9	51 37.0	53 38.4	5 3.6	12 8.7
住居形態						
持ち家(一戸建て)	1,193 100.0	204 17.1	424 35.5	425 35.6	161 13.3	119 10.0
分譲マンション	200 100.0	35 17.5	69 34.5	80 40.0	21 10.5	12 6.0
民間借家・アパート	165 100.0	22 13.3	58 35.2	67 40.6	11 6.6	15 9.1
公営借家	26 100.0	3 11.5	7 26.9	12 46.2	1 3.8	3 11.5
給付住宅(住宅など)	23 100.0	6 26.1	2 8.7	12 52.2	2 8.7	1 4.3
その他	10 100.0	3 30.0	3 30.0	1 10.0	-	4 40.0

問6-2 あなたは、鎌ヶ谷市の施策・サービスについて、「現在の満足度」と「今後の重要度」をどのようにお考えですか。(項目ごとに○は1つずつ)
満足度6-③男女共同参画社会の形成 (上段:件数/下段:%)

	全体	満足している	まあ満足している	どちらともいえない	やや不満である	不満である	無回答
合計	1,665 100.0	12 0.7	134 8.0	1,257 75.5	83 5.0	22 1.3	157 9.4
問15-1 あなたの性別は、どちらですか。(○は1つ)							
男性	691 100.0	2 0.3	56 8.1	534 77.3	40 5.8	9 1.3	50 7.2
女性	924 100.0	10 1.1	77 8.3	695 75.2	40 4.3	13 1.4	89 9.6

問15-2 あなたの年齢は、おいくつですか。(○は1つ)							
20代	150 100.0	3 2.0	18 12.0	111 74.0	9 6.0	4 2.7	5 3.3
30代	233 100.0	-	16 6.9	189 81.1	17 7.3	4 1.7	7 3.0
40代	264 100.0	2 0.8	16 6.1	222 84.1	8 3.0	7 2.7	9 3.4
50代	297 100.0	2 0.7	22 7.4	237 79.8	16 5.4	4 1.3	16 5.4
60代	356 100.0	3 0.8	26 7.3	278 78.1	13 3.7	1 0.3	35 9.8
70代以上	314 100.0	2 0.6	35 11.1	192 61.1	17 5.4	2 0.6	66 21.0

問15-3 あなたの職業は、次のどれですか。(○は1つ)							
農業	13 100.0	-	2 15.4	8 61.5	1 7.7	-	2 15.4
商工・サービス・自営業	911 100.0	-	12 13.2	621 68.1	77 7.7	2 2.2	8 8.8
会社員	411 100.0	1 0.2	23 5.6	344 83.7	20 4.9	11 2.7	12 2.9
公務員	57 100.0	1 1.8	12 21.1	40 70.2	4 7.0	-	3 5.3
専門職(医師・弁護士など)	41 100.0	-	4 9.8	33 80.5	3 7.3	-	1 2.4
自由業(著述・芸術・芸能など)	23 100.0	-	3 13.0	14 60.9	11 47.3	-	4 17.4
学生	29 100.0	1 3.4	5 17.2	23 79.3	1 3.4	-	-
派遣	15 100.0	-	1 6.7	14 93.3	-	-	-
パート/アルバイト	272 100.0	-	18 6.6	215 79.0	18 6.6	3 1.1	18 6.6
無職(専業主婦(夫)、年金受給者を含む)	657 100.0	81 1.2	52 7.9	476 72.5	28 4.3	5 0.8	88 13.4

問15-3-1 (問15-3で「1~9」と回答した方にお伺いします。あなたの就業・進学先は、次のどれですか。(○は1つ)							
鎌ヶ谷市内	208 100.0	-	22 10.6	148 71.2	15 7.2	7 3.4	16 7.7
市川市	24 100.0	-	2 8.3	21 87.5	-	-	1 4.2
船橋市	121 100.0	-	8 6.6	101 83.5	7 5.8	0 0.0	4 3.3
松戸市	54 100.0	1 1.9	4 7.4	45 83.3	1 1.9	-	4 7.4
福市	39 100.0	-	6 15.4	28 71.8	2 5.1	2 5.1	1 2.6
白井市	38 100.0	-	2 5.3	33 86.8	2 5.3	-	1 2.6
その他の県内市町村	106 100.0	-	6 5.7	89 83.0	9 8.5	-	3 2.8
東京都	292 100.0	1 0.3	20 6.8	243 83.2	13 4.5	6 2.1	9 3.1
その他	40 100.0	2 5.0	5 12.5	27 67.5	3 7.5	-	4 10.0

問15-4 あなたのお住まいの地区は、次のどれですか。(○は1つ)							
中央地区	363 100.0	3 0.8	35 9.6	273 75.2	19 5.2	7 1.9	26 7.2
中央東地区	296 100.0	31 1.0	24 8.1	219 74.0	17 5.7	-	29 9.8
東部地区	395 100.0	4 1.0	38 9.6	303 76.7	15 3.8	-	31 7.8
南部地区	295 100.0	1 0.3	21 7.1	234 79.3	13 4.4	3 1.0	23 7.8
西部地区	148 100.0	1 0.7	9 6.1	113 76.4	8 5.4	2 1.4	15 10.1
北部地区	107 100.0	-	5 4.7	80 74.8	8 7.5	2 1.9	12 11.2

問15-5 鎌ヶ谷市でのあなたの居住年数は、どれくらいになりますか。(○は1つ)							
3年未満	104 100.0	1 1.0	6 5.8	89 85.6	4 3.8	-	4 3.8
3~5年	122 100.0	-	9 7.4	92 75.4	7 5.7	3 2.5	11 9.0
6~9年	110 100.0	-	9 8.2	89 80.9	7 6.4	0 0.0	4 3.6
10~19年	318 100.0	2 0.6	24 7.5	251 78.9	15 4.7	7 2.2	19 6.0
20年以上	822 100.0	7 0.9	73 8.9	599 72.9	42 5.1	81 1.0	93 11.3
生まれたときから	138 100.0	1 1.4	12 8.7	106 76.8	5 3.6	3 2.2	10 7.2

問15-6 あなたのお住まいは、次のどれですか。(○は1つ)							
持ち家(一戸建て)	1,193 100.0	101 8.5	107 9.0	896 75.1	55 4.6	16 1.3	109 9.1
分譲マンション	200 100.0	1 0.5	9 4.5	165 82.5	9 4.5	1 0.5	15 7.5
民間借家・アパート	165 100.0	1 0.6	13 7.9	124 75.2	12 7.3	4 2.4	11 6.7
公営借家	26 100.0	-	1 3.8	21 80.8	2 7.7	-	2 7.7
給付住宅(社宅など)	23 100.0	-	2 8.7	19 82.6	1 4.3	-	-
その他	10 100.0	-	1 10.0	5 50.0	1 10.0	-	3 30.0

重要度6-③男女共同参画社会の形成 (上段:件数/下段:%)

	全体	重要である	やや重要である	どちらともいえない	あまり重要でない	重要でない	無回答
合計	1,665 100.0	189 11.4	446 26.8	786 47.2	43 2.6	22 1.3	179 10.8
問15-1 あなたの性別は、どちらですか。(○は1つ)							
男性	691 100.0	70 10.1	193 27.9	331 47.9	22 3.2	15 2.2	60 8.7
女性	924 100.0	115 12.4	246 26.6	441 47.7	20 2.2	7 0.8	95 10.3

問15-2 あなたの年齢は、おいくつですか。(○は1つ)							
20代	150 100.0	27 18.0	41 27.3	68 45.3	6 4.0	3 2.0	5 3.3
30代	233 100.0	25 10.7	57 24.5	126 54.1	11 4.7	7 3.0	7 3.0
40代	264 100.0	22 8.3	63 23.9	154 58.3	8 3.0	7 2.7	10 3.8
50代	297 100.0	26 8.8	80 26.9	163 54.9	6 2.0	5 1.7	17 5.7
60代	356 100.0	42 11.8	106 29.8	158 44.4	8 2.2	-	42 11.8
70代以上	314 100.0	43 13.7	91 29.0	104 33.1	3 1.0	-	73 23.2

問15-3 あなたの職業は、次のどれですか。(○は1つ)							
農業	13 100.0	2 15.4	3 23.1	6 46.2	-	-	2 15.4
商工・サービス・自営業	911 100.0	161 17.6	23 25.3	40 44.0	21 2.2	-	10 11.0
会社員	411 100.0	43 10.5	99 24.1	230 56.0	10 2.4	12 2.9	17 4.1
公務員	57 100.0	5 8.8	19 33.3	25 43.9	5 8.8	1 1.8	3 5.3
専門職(医師・弁護士など)	41 100.0	4 9.8	10 24.4	25 61.0	1 2.4	-	1 2.4
自由業(著述・芸術・芸能など)	23 100.0	11 4.3	6 26.1	6 43.5	10 8.7	-	4 17.4
学生	29 100.0	6 20.7	11 37.9	11 37.9	1 3.4	-	-
派遣	15 100.0	2 13.3	4 26.7	7 46.7	1 6.7	-	1 6.7
パート/アルバイト	272 100.0	23 8.5	70 25.7	152 55.9	3 1.1	3 1.1	21 7.7
無職(専業主婦(夫)、年金受給者を含む)	657 100.0	82 12.5	191 29.1	267 40.6	171 26.1	5 0.8	95 14.5

問15-3-1 (問15-3で「1~9」と回答した方にお伺いします。あなたの就業・進学先は、次のどれですか。(○は1つ)							
鎌ヶ谷市内	208 100.0	29 13.9	59 28.4	95 45.7	6 2.9	11 5.1	18 8.7
市川市	24 100.0	7 29.2	3 12.5	13 54.2	1 4.2	-	-
船橋市	121 100.0	71 5.8	12 10.0	67 55.4	11 9.1	-	5 4.1
松戸市	54 100.0	4 7.4	9 16.7	36 66.7	1 1.9	-	4 7.4
福市	39 100.0	7 18.0	8 20.5	8 20.5	2 5.1	1 2.6	2 5.1
白井市	38 100.0	3 7.9	9 23.7	21 55.3	2 5.3	-	3 7.9
その他の県内市町村	106 100.0	11 11.3	30 28.3	53 50.0	4 3.8	1 0.9	3 2.8
東京都	292 100.0	26 8.9	73 25.0	164 56.2	11 3.8	8 2.7	10 3.4
その他	40 100.0	2 5.0	10 25.0	23 57.5	1 2.5	-	5 12.5

問15-4 あなたのお住まいの地区は、次のどれですか。(○は1つ)							
中央地区	363 100.0	45 12.4	104 28.7	169 46.6	6 1.6	7 1.9	32 8.8
中央東地区	296 100.0	191 6.4	92 31.4	137 46.3	131 4.4	1 1.3	31 10.5
東部地区	395 100.0	53 13.4	91 23.0	195 49.4	11 2.8	6 1.5	39 9.9
南部地区	295 100.0	36 12.2	74 25.4	153 51.9	1 2.4	3 1.0	22 7.5
西部地区	148 100.0	14 9.5	50 33.8	68 45.9	3 2.0	-	13 8.8
北部地区	107 100.0	16 15.0	24 22.4	47 43.9	2 1.9	2 1.9	16 15.0

問15-5 鎌ヶ谷市でのあなたの居住年数は、どれくらいになりますか。(○は1つ)							
3年未満	104 100.0	13 12.5	27 26.0	55 52.9	3 2.9	2 1.9	4 3.8
3~5年	122 100.0	11 9.0	27 22.1	70 57.4	3 2.5	2 1.6	9 7.4
6~9年	110 100.0	8 7.3	25 22.7	63 57.4	4 3.6	1 0.9	7 6.4
10~19年	318 100.0	37 11.6	95 29.9	149 46.9	10 3.1	6 1.9	21 6.6
20年以上	822 100.0	98 11.9	231 28.1	362 44.0	19 2.3	7 0.9	105 12.8
生まれたときから	138 100.0	18 13.0	31 22.5	73 52.9	3 2.2	2 1.4	11 8.0

問15-6 あなたのお住まいは、次のどれですか。(○は1つ)							
持ち家(一戸建て)	1,193 100.0	144 12.1	327 27.4	564 47.3	251 21.1	12 1.0	121 10.1
分譲マンション	200 100.0	17 8.5	50 25.0	107 53.5	9 4.5	5 2.5	12 6.0
民間借家・アパート	165 100.0	15 9.1	47 28.5	79 47.9	4 2.4	5 3.0	15 9.1
公営借家	26 100.0	2 7.7	5 19.2	14 53.8	2 7.7	-	3 11.5
給付住宅(社宅など)	23 100.0	6 26.1	4 17.4	10 43.5	2 8.7	-	1 4.3
その他	10 100.0	1 10.0	4 40.0	1 10.0	-	-	4 40.0

問6-2 あなたは、鎌倉谷市の施策・サービスについて、「現在の満足度」と「今後の重要度」をどのようにお考えですか。(項目ごとに○は1つずつ)

満足度6-④国際化の促進 (上段:件数/下段:%)

	全体	満足している	まあ満足している	どちらともいえない	やや不満である	不満である	無回答
合計	1,665 100.0	8 0.5	101 6.1	1,238 74.4	121 7.3	39 2.3	158 9.5
問15-1 あなたの性別は、どちらですか。(○は1つ)							
男性	691 100.0	1 0.1	42 6.1	527 76.3	57 8.2	15 2.2	49 7.1
女性	924 100.0	7 0.8	57 6.2	685 74.1	61 6.6	24 2.6	90 9.7

重要度6-④国際化の促進 (上段:件数/下段:%)

	全体	重要である	やや重要である	どちらともいえない	あまり重要でない	重要でない	無回答
合計	1,665 100.0	197 11.8	393 23.6	769 46.2	90 5.4	37 2.2	179 10.8
問15-1 あなたの性別は、どちらですか。(○は1つ)							
男性	691 100.0	74 10.7	167 24.2	324 46.9	42 6.1	24 3.5	60 8.7
女性	924 100.0	118 12.8	226 23.8	445 46.5	48 5.1	13 1.4	96 10.4

問15-2 あなたの年齢は、おいくつですか。(○は1つ)

年齢	件数	%	件数	%	件数	%	件数	%	件数	%
20代	150	1.1	9	0.7	107	13.3	20	5.3	8	3.3
30代	233	1.1	13	0.2	181	22.1	101	13.3	7	2.7
40代	264	1.1	3	0.4	217	27.1	16	2.1	9	3.0
50代	297	1.1	2	0.3	228	28.8	24	3.1	15	5.0
60代	356	1.1	2	0.3	282	35.7	17	2.2	3	1.0
70代以上	314	1.1	1	0.1	198	25.3	18	2.3	3	1.0

問15-2 あなたの年齢は、おいくつですか。(○は1つ)

年齢	件数	%	件数	%	件数	%	件数	%	件数	%	
20代	150	2.7	44	18.0	54	36.0	14	9.3	5	6.0	
30代	233	34	14.6	45	19.3	114	10.7	25	3.4	8	7.7
40代	264	21	64	24.2	135	23.1	23	4.5	12	9.9	
50代	297	28	73	24.6	159	31.1	11	9.1	9	17.7	
60代	356	43	88	24.7	170	47.8	10	2.8	2	4.3	
70代以上	314	40	12.7	123	39.2	6	1.9	1	0.3	23.2	

問15-3 あなたの職業は、次のどれですか。(○は1つ)

職業	件数	%	件数	%	件数	%	件数	%	件数	%
農業	13	1.1	0	0.0	10	12.7	1	0.1	2	1.5
商工・サービス・自営業	91	5.5	5	0.5	65	10.4	4	0.4	7	7.7
会社員	411	24.7	17	1.7	340	28.4	14	1.4	11	1.1
公務員	57	3.4	2	0.2	42	6.8	3	0.3	3	2.7
専門職(医師・弁護士など)	41	2.5	3	0.3	30	4.8	6	0.6	1	0.1
自由業(著述・芸術・芸能など)	23	1.4	2	0.2	14	2.2	2	0.2	4	3.7
学生	29	1.7	2	0.2	20	3.2	4	0.4	3	2.7
派遣	15	0.9	1	0.1	14	2.2	1	0.1	0	0.0
パート・アルバイト	272	16.3	18	1.8	200	31.6	28	3.4	18	16.4
無職(専業主婦(夫)、年金受給者を含む)	657	39.5	51	5.1	472	73.2	35	4.3	90	83.7

問15-3 あなたの職業は、次のどれですか。(○は1つ)

職業	件数	%	件数	%	件数	%	件数	%	件数	%
農業	13	15.4	4	30.8	5	38.5	0	0.0	1	7.7
商工・サービス・自営業	91	11.1	21	23.1	43	47.3	4	4.4	1	1.1
会社員	411	45	93	21.2	212	26	26	19	16	
公務員	57	7	16	28.1	51.6	6.3	4.6	3.9	2	3
専門職(医師・弁護士など)	41	7	10	24.4	18	43.9	3	7.3	1	2.4
自由業(著述・芸術・芸能など)	23	2	6	26.1	9	39.1	2	8.7	4	17.4
学生	29	9	10	34.5	7	24.1	6	20.7	1	3.4
派遣	15	3	4	26.7	7	46.7	6	40.0	0	0.0
パート・アルバイト	272	28	68	25.0	133	48.9	16	5.9	23	8.5
無職(専業主婦(夫)、年金受給者を含む)	657	78	11.9	23.3	44.9	6.8	4.4	6.7	10.2	

問15-3-1 [問15-3で「1～9」と回答した方にお伺いします。]あなたの就業・就学先は、次のどこですか。(○は1つ)

地域	件数	%	件数	%	件数	%	件数	%	件数	%
鎌倉谷市内	208	14	11	0.8	148	21	21	3.1	15	1.9
市川市	24	1.7	1	0.1	20	11.5	3	1.7	7	2.3
船橋市	121	8.7	4	0.3	96	13.9	10	1.4	4	0.5
松戸市	54	3.9	1	0.1	43	6.1	3	0.4	4	0.5
柏市	39	2.8	1	0.1	29	4.1	5	0.7	1	0.1
白井市	38	2.7	1	0.1	29	4.1	1	0.1	1	0.1
その他の県内市町村	106	7.5	4	0.3	88	12.7	10	1.4	3	0.4
東京都	292	21	13	0.9	234	34	22	3.1	9	1.2
その他	40	2.9	1	0.1	27	3.9	4	0.6	5	0.7

問15-3-1 [問15-3で「1～9」と回答した方にお伺いします。]あなたの就業・就学先は、次のどこですか。(○は1つ)

地域	件数	%	件数	%	件数	%	件数	%	件数	%
鎌倉谷市内	208	27	36	54.2	92	13.9	1	0.1	19	2.8
市川市	24	7	26.9	44.2	5	7.5	1	1.5	9	13.4
船橋市	121	12	8.3	45.8	16	13.3	5	4.1	3	2.4
松戸市	54	9	28.1	50.4	5	7.4	2	2.9	4	5.7
柏市	39	7	16.7	61.1	1	2.6	3	7.7	2	5.1
白井市	38	3	10	48.7	7	17.9	2	5.3	2	5.3
その他の県内市町村	106	7	26.3	44.7	5	7.5	5	7.5	10	15.0
東京都	292	32	66	14.7	147	22	15	4.7	10	3.0
その他	40	4	7	17.5	20	5.0	2	5.0	6	15.0

問15-4 あなたのお住まいの地区は、次のどこですか。(○は1つ)

地区	件数	%	件数	%	件数	%	件数	%	件数	%
中央地区	363	3	23	26.6	29	17	25	8.8	6	6.2
中央東地区	296	2	24	22.1	18	3	28	9.5	3	2.8
東部地区	395	0.7	8	74.7	6	1.0	9.5	32	30.2	
南部地区	295	0.5	6	63.3	7	1.5	8.1	40	10.1	
西部地区	148	1	6	110	12	1	15	23	7.8	
北部地区	107	0.7	4	74.3	8	1.4	10.1	6	5.6	

問15-4 あなたのお住まいの地区は、次のどこですか。(○は1つ)

地区	件数	%	件数	%	件数	%	件数	%	件数	%
中央地区	363	50	89	164	19	9	32	8.8	6	6.2
中央東地区	296	24	82	134	17	8	31	9.5	3	2.8
東部地区	395	8	27.7	45.3	5.7	2.7	10.5	40	10.1	
南部地区	295	40	61	148	18	5	23	7.8	3	2.8
西部地区	148	16	39	71	7	2	13	13	13.4	
北部地区	107	12	26	48	4	2	15	15	15.0	

問15-5 鎌倉谷市でのあなたの居住年数は、どれくらいになりますか。(○は1つ)

年数	件数	%	件数	%	件数	%	件数	%	件数	%
3年未満	104	1	4	86	7	2	4	3.8	1	0.1
3～5年	122	7	91	6.7	19	1.9	3.8	7	6.7	
6～9年	1101	5.7	74.6	8.2	4	4.1	7.4	4	3.6	
10～19年	318	3	18	239	28	11	19	6.0	6.6	
20年以上	822	4	51	602	56	14	95	8.7	11.6	
生まれたときから	138	0.5	6.2	73.2	6.8	1.1	11.6	10	7.2	

問15-5 鎌倉谷市でのあなたの居住年数は、どれくらいになりますか。(○は1つ)

年数	件数	%	件数	%	件数	%	件数	%	件数	%
3年未満	104	13.5	21.2	51.0	7	1.9	4.8	1	0.3	
3～5年	122	17	27	62	7	2	7	5	5.7	
6～9年	110	13.9	22.1	50.8	5.7	1.6	5.7	3	2.7	
10～19年	318	10.9	20.0	51.8	8.2	2.7	6.4	12	11	
20年以上	822	10.7	26.4	46.4	6.0	3.8	6.6	14	10.8	
生まれたときから	138	15	32	68	4.6	1.7	13.1	10	7.2	

問15-6 あなたのお住まいは、次のどれですか。(○は1つ)

住居タイプ	件数	%	件数	%	件数	%	件数	%	件数	%
持ち家(一戸建て)	1,193	6	79	88.5	88	25	110	9.2	9.2	7.2
分譲マンション	200	1	6	160	13	5	15	7.5	7.5	6.0
民間借家・アパート	165	0.6	11	125	12	6	14	6.1	6.1	
公営借家	26	0.1	1	21	1	2	7.7	7.7	7.7	
給付住宅(社宅など)	23	0.1	1	171	31	2	1	2	1.5	
その他	10	0.1	1	5	1	1	3	4	3.0	

問15-6 あなたのお住まいは、次のどれですか。(○は1つ)

住居タイプ	件数	%	件数	%	件数	%	件数	%	件数	%
持ち家(一戸建て)	1,193	15.1	28.3	55.0	62	23	122	10.2	10.2	10.2
分譲マンション	200	20	44	106	12	6	12	12	12	
民間借家・アパート	165	14	44	76	11	6	14	14	14	
公営借家	26	8.5	26.7	46.1	6	3.6	8.5	3	3	
給付住宅(社宅など)	23	4	10	21	1	2	1.5	2	1.5	
その他	10	2	3	1	1	1	4	4	3.0	

問6-2 あなたは、鎌ヶ谷市の施策・サービスについて、「現在の満足度」と「今後の重要度」をどのようにお考えですか。(項目ごとに○は1つずつ)
満足度6-⑤地方分権と市民参加の推進 (上段:件数/下段:%)

	全体	満足している	まあ満足している	どちらともいえない	やや不満である	不満である	無回答
合計	1,665 100.0	71 4.2	110 6.6	1,251 75.1	114 6.8	24 1.4	159 9.5
問15-1 あなたの性別は、どちらですか。(○は1つ)							
男性	691 100.0	-	49 7.1	522 75.5	58 8.4	11 1.6	51 7.4
女性	924 100.0	6 0.6	59 6.4	701 75.9	55 6.0	13 1.4	90 9.7
問15-2 あなたの年齢は、おいくつですか。(○は1つ)							
20代	150 100.0	1 0.7	10 6.7	115 76.7	13 8.7	6 4.0	5 3.3
30代	233 100.0	-	14 6.0	187 80.3	17 7.3	7 3.0	8 3.4
40代	264 100.0	2 0.8	14 5.3	217 82.2	19 7.2	4 1.5	8 3.0
50代	297 100.0	-	18 6.1	233 78.5	26 8.8	4 1.3	16 5.4
60代	356 100.0	2 0.6	23 6.5	274 77.0	20 5.6	3 0.8	36 10.1
70代以上	314 100.0	1 0.3	29 9.2	197 62.7	18 5.7	2 0.6	67 21.3

重要度6-⑤地方分権と市民参加の推進 (上段:件数/下段:%)

	全体	重要である	やや重要である	どちらともいえない	あまり重要でない	重要でない	無回答
合計	1,665 100.0	232 13.9	444 26.7	771 46.3	241 14.4	14 0.8	180 10.8
問15-1 あなたの性別は、どちらですか。(○は1つ)							
男性	691 100.0	96 13.9	194 28.1	321 46.5	121 17.4	7 1.0	61 8.8
女性	924 100.0	127 13.7	242 26.2	439 47.5	124 13.3	7 0.8	97 10.5
問15-2 あなたの年齢は、おいくつですか。(○は1つ)							
20代	150 100.0	24 16.0	41 27.3	74 49.3	41 27.2	2 1.3	5 3.3
30代	233 100.0	30 12.9	56 24.0	127 54.5	10 4.3	3 1.3	7 3.0
40代	264 100.0	28 10.6	69 26.1	149 56.4	41 15.5	4 1.5	10 3.8
50代	297 100.0	36 12.1	89 30.0	146 49.2	51 17.1	4 1.3	17 5.7
60代	356 100.0	48 13.5	97 27.2	166 46.6	71 19.9	1 0.3	44 12.4
70代以上	314 100.0	57 18.2	83 26.4	99 31.5	51 16.2	1 0.3	74 23.6

問15-3 あなたの職業は、次のどれですか。(○は1つ)

農業	13 100.0	-	1 7.7	10 76.9	-	-	2 15.4
商工・サービス・自営業	911 100.0	-	9 9.9	601 65.9	131 14.3	2 2.2	7 7.7
会社員	411 100.0	-	20 4.9	341 83.0	25 6.1	13 3.2	12 2.9
公務員	57 100.0	1 1.8	5 8.8	43 75.4	5 8.8	-	3 5.3
専門職(医師・弁護士など)	41 100.0	-	3 7.3	31 75.6	6 14.6	-	1 2.4
自由業(著述・芸術・芸能など)	23 100.0	-	2 8.7	15 65.2	1 4.3	-	4 17.4
学生	29 100.0	-	1 3.4	23 79.3	5 17.2	-	-
派遣	15 100.0	-	-	100.0	-	-	-
パート・アルバイト	272 100.0	-	22 8.1	206 75.7	21 7.7	4 1.5	19 7.0
無職(専業主婦(夫)、年金受給者を含む)	657 100.0	51 7.8	44 6.7	477 72.6	37 5.6	6 0.9	13 13.7

問15-3 あなたの職業は、次のどれですか。(○は1つ)

農業	13 100.0	2 15.4	5 38.5	4 30.8	-	-	2 15.4
商工・サービス・自営業	911 100.0	161 17.6	28 30.8	38 41.8	-	-	9 9.9
会社員	411 100.0	52 12.7	110 26.8	117 28.5	8 1.9	6 1.5	17 4.1
公務員	57 100.0	8 14.0	15 26.3	21 37.0	8 13.9	2 3.5	2 3.5
専門職(医師・弁護士など)	41 100.0	7 17.1	11 26.8	22 53.7	-	-	1 2.4
自由業(著述・芸術・芸能など)	23 100.0	11 4.3	5 21.7	5 22.0	-	-	4 17.4
学生	29 100.0	5 17.2	9 31.0	13 44.8	2 6.9	-	-
派遣	15 100.0	-	4 26.7	10 66.7	-	-	-
パート・アルバイト	272 100.0	25 9.2	78 28.7	142 52.2	9 3.3	2 0.7	23 8.5
無職(専業主婦(夫)、年金受給者を含む)	657 100.0	1061 16.1	189 25.7	275 41.9	71 1.1	3 0.5	97 14.8

問15-3-1 [問15-3で「1~9」と回答した方にお伺いします。あなたの就業・就学先は、次のどこですか。(○は1つ)

鎌ヶ谷市内	208 100.0	20 9.6	148 71.2	18 8.7	6 2.9	1 0.5	16 7.7
市川市	24 100.0	-	21 87.5	-	4 16.7	-	1 4.2
船橋市	121 100.0	-	96 79.3	13 10.7	2 1.6	-	4 3.3
松戸市	54 100.0	1 1.9	3 5.6	45 83.3	1 1.9	-	4 7.4
福市	39 100.0	-	10 25.6	29 72.8	-	-	1 2.6
白井市	38 100.0	-	3 7.9	30 78.9	3 7.9	-	2 5.3
その他の県内市町村	106 100.0	3 2.8	85 80.2	11 10.4	1 1.0	-	3 2.8
東京都	292 100.0	-	47 16.1	240 82.2	20 6.8	-	9 3.1
その他	40 100.0	-	3 7.5	28 70.0	3 7.5	-	5 12.5

問15-3-1 [問15-3で「1~9」と回答した方にお伺いします。あなたの就業・就学先は、次のどこですか。(○は1つ)

鎌ヶ谷市内	208 100.0	29 13.9	65 31.3	94 45.2	1 0.5	11 5.3	18 8.7
市川市	24 100.0	7 29.2	21 83.3	5 19.6	-	-	-
船橋市	121 100.0	11 9.1	83 68.6	24 19.9	-	-	5 4.1
松戸市	54 100.0	6 11.1	33 61.1	15 27.8	-	-	4 7.4
福市	39 100.0	10 25.6	23 59.0	6 15.4	-	-	1 2.6
白井市	38 100.0	2 5.3	13 34.2	18 47.4	-	-	5 13.2
その他の県内市町村	106 100.0	17 16.1	51 48.1	31 29.2	2 1.9	-	5 4.7
東京都	292 100.0	29 7.6	162 55.5	91 31.3	9 2.7	-	10 3.4
その他	40 100.0	9 22.5	12 30.0	18 45.0	2 5.0	-	6 15.0

問15-4 あなたのお住まいの地区は、次のどれですか。(○は1つ)

中央地区	363 100.0	2 0.6	30 8.3	267 73.6	30 8.3	9 2.5	25 6.9
中央東地区	296 100.0	1 0.3	4 1.3	222 75.0	23 7.8	3 1.0	28 9.5
東部地区	395 100.0	2 0.5	31 7.8	297 75.2	26 6.6	8 2.0	33 8.4
南部地区	295 100.0	-	16 5.4	236 80.0	18 6.1	11 3.7	24 8.1
西部地区	148 100.0	1 0.7	5 3.4	117 79.1	17 11.5	3 2.0	15 10.1
北部地区	107 100.0	-	7 6.5	76 71.0	9 8.4	2 1.9	13 12.1

問15-4 あなたのお住まいの地区は、次のどれですか。(○は1つ)

中央地区	363 100.0	49 13.5	98 27.0	175 48.2	51 14.0	6 1.7	30 8.3
中央東地区	296 100.0	36 12.2	84 28.4	133 44.9	81 27.1	3 1.0	32 10.8
東部地区	395 100.0	55 13.9	112 28.4	178 45.1	61 15.5	3 0.8	41 10.4
南部地区	295 100.0	47 15.9	69 23.4	154 52.2	11 3.7	11 3.7	23 7.8
西部地区	148 100.0	17 11.5	42 28.4	72 48.6	21 14.2	1 0.7	14 9.5
北部地区	107 100.0	18 16.8	27 25.2	44 41.1	21 19.7	-	16 15.0

問15-5 鎌ヶ谷市でのあなたの居住年数は、どれくらいになりますか。(○は1つ)

3年未満	104 100.0	1 1.0	5 4.8	88 84.6	4 3.8	2 1.9	4 3.8
3~5年	122 100.0	-	8 6.6	92 75.4	8 6.6	1 0.8	10 8.2
6~9年	110 100.0	-	7 6.4	91 82.7	6 5.5	3 2.7	4 3.6
10~19年	318 100.0	2 0.6	19 6.0	248 78.0	25 7.9	5 1.6	19 6.0
20年以上	822 100.0	3 0.4	3 0.4	601 73.1	58 7.1	7 0.9	95 11.6
生まれたときから	138 100.0	-	11 8.0	100 72.5	12 8.7	4 2.9	11 8.0

問15-5 鎌ヶ谷市でのあなたの居住年数は、どれくらいになりますか。(○は1つ)

3年未満	104 100.0	15 14.4	22 21.2	58 55.8	3 2.9	2 1.9	4 3.8
3~5年	122 100.0	13 10.7	25 20.5	72 59.0	2 1.6	1 0.8	9 7.4
6~9年	110 100.0	10 9.1	28 25.5	63 57.3	2 1.8	-	7 6.4
10~19年	318 100.0	44 13.8	93 29.2	149 46.9	61 19.1	4 1.3	22 6.9
20年以上	822 100.0	123 15.0	230 28.0	347 42.2	97 11.7	61 7.3	107 13.0
生まれたときから	138 100.0	18 13.0	36 26.1	70 50.7	2 1.4	1 0.7	11 8.0

問15-6 あなたのお住まいは、次のどれですか。(○は1つ)

持ち家(一戸建て)	1,193 100.0	41 3.4	82 6.9	893 74.9	85 7.1	17 1.4	112 9.4
分譲マンション	200 100.0	1 0.5	13 6.5	158 79.0	12 6.0	1 0.5	15 7.5
民間借家・アパート	165 100.0	1 0.6	11 6.7	125 75.8	13 7.9	5 3.0	10 6.1
公営借家	26 100.0	-	1 3.8	21 80.8	2 7.7	-	2 7.7
給与住宅(社宅など)	23 100.0	-	-	21 91.3	1 4.3	-	-
その他	10 100.0	-	1 10.0	6 60.0	-	-	3 30.0

問15-6 あなたのお住まいは、次のどれですか。(○は1つ)

持ち家(一戸建て)	1,193 100.0	171 14.3	330 27.7	542 45.4	161 13.5	9 0.8	125 10.5
分譲マンション	200 100.0	26 13.0	50 25.0	105 52.5	5 2.5	2 1.0	12 6.0
民間借家・アパート	165 100.0	16 9.7	46 27.9	85 51.5	2 1.2	2 1.2	14 8.5
公営借家	26 100.0	3 11.5	4 15.4	15 57.7	-	-	3 11.5
給与住宅(社宅など)	23 100.0	5 21.7	2 8.7	14 60.9	1 4.3	-	1 4.3
その他	10 100.0	2 20.0	2 20.0	2 20.0	-	-	4 40.0

問6-2 あなたは、鎌ヶ谷市の施策・サービスについて、「現在の満足度」と「今後の重要度」をどのようにお考えですか。（項目ごとに○は1つずつ）

満足度6-⑥効率的で健全な行政運営		（上段：件数/下段：％）					
	全体	満足している	まあ満足している	どちらともいえない	やや不満である	不満である	無回答
合計	1,665 100.0	14 0.8	148 8.9	1,136 68.2	163 9.8	52 3.1	152 9.1
問15-1 あなたの性別は、どちらですか。（○は1つ）							
男性	691 100.0	3 0.4	70 10.1	467 67.6	74 10.7	27 3.9	50 7.2
女性	924 100.0	10 1.1	73 7.9	648 70.1	84 9.1	25 2.7	84 9.1
問15-2 あなたの年齢は、おいくつですか。（○は1つ）							
20代	150 100.0	3 2.0	11 7.3	110 73.3	16 10.7	5 3.3	5 3.3
30代	233 100.0	-	17 7.3	169 72.5	28 12.0	12 5.2	7 3.0
40代	264 100.0	3 1.1	18 6.8	203 76.9	18 6.8	13 4.9	9 3.4
50代	297 100.0	-	25 8.4	213 71.7	34 11.4	10 3.4	15 5.1
60代	356 100.0	3 0.8	32 9.0	242 68.0	40 11.2	11 3.1	35 9.8
70代以上	314 100.0	4 1.3	41 13.1	177 56.4	22 7.0	8 2.5	62 19.7
問15-3 あなたの職業は、次のどれですか。（○は1つ）							
農業	13 100.0	-	1 7.7	7 53.8	3 23.1	-	2 15.4
商工・サービス・自営業	91 100.0	-	10 11.0	57 62.6	10 11.0	1 7.7	7 7.7
会社員	411 100.0	1 0.2	22 5.4	313 76.2	44 10.7	19 4.6	12 2.9
公務員	57 100.0	2 3.5	8 14.0	38 66.7	5 8.8	-	4 7.0
専門職（医師・弁護士など）	41 100.0	-	5 12.2	28 68.3	7 17.1	-	1 2.4
自由業（著述・芸術・芸能など）	23 100.0	-	2 8.7	15 65.2	4 17.4	-	4 17.4
学生	29 100.0	-	2 6.9	22 75.9	5 17.2	-	-
派遣	15 100.0	-	1 6.7	13 86.7	1 6.7	-	-
パート・アルバイト	272 100.0	1 0.4	26 9.6	190 69.9	29 10.7	9 3.3	17 6.3
無職（専業主婦（夫）、年金受給者を含む）	657 100.0	81 12.3	66 10.0	429 65.3	54 8.3	16 2.4	84 12.8
問15-3-1 「問15-3で1～9と回答した方にお伺いします。」あなたの就業・就学先は、次のどこですか。（○は1つ）							
鎌ヶ谷市内	208 100.0	-	22 10.6	138 66.3	23 11.1	11 5.2	14 6.7
市川市	24 100.0	-	3 12.5	19 79.2	1 4.2	-	1 4.2
船橋市	121 100.0	-	8 6.6	94 77.7	13 10.7	1 0.8	4 3.3
松戸市	54 100.0	1 1.9	6 11.1	40 74.1	3 5.6	-	4 7.4
柏市	39 100.0	2 5.1	3 7.7	26 66.7	5 12.8	2 5.1	2 2.6
白井市	38 100.0	-	3 7.9	30 78.9	2 5.3	2 5.3	2 2.6
その他の県内市町村	106 100.0	-	7 6.6	77 72.6	16 15.1	1 0.9	5 4.7
東京都	292 100.0	1 0.3	21 7.2	213 72.9	32 11.0	15 5.1	10 3.4
その他	40 100.0	-	2 5.0	28 70.0	5 12.5	-	5 12.5
問15-4 あなたのお住まいの地区は、次のどこですか。（○は1つ）							
中央地区	363 100.0	5 1.4	33 9.1	249 68.6	40 11.0	12 3.3	24 6.6
中央東地区	296 100.0	4 1.4	25 8.4	207 69.9	25 8.4	2 0.7	28 9.5
東部地区	395 100.0	3 0.8	40 10.1	270 68.4	37 9.4	13 3.3	32 8.1
南部地区	295 100.0	-	25 8.5	208 70.5	33 11.2	8 2.7	21 7.1
西部地区	148 100.0	-	11 7.4	105 70.9	10 6.8	1 0.7	14 9.5
北部地区	107 100.0	-	10 9.3	67 62.6	14 13.1	4 3.7	12 11.2
問15-5 鎌ヶ谷市でのあなたの居住年数は、どれくらいになりますか。（○は1つ）							
3年未満	104 100.0	1 1.0	7 6.7	81 77.9	9 8.7	2 1.9	4 3.8
3～5年	122 100.0	-	11 9.0	84 68.9	11 9.0	7 5.7	9 7.4
6～9年	110 100.0	-	8 7.3	82 74.5	11 10.0	5 4.5	4 3.6
10～19年	318 100.0	3 0.9	28 8.8	228 71.7	31 9.7	10 3.1	18 5.7
20年以上	822 100.0	7 0.9	78 9.5	545 66.3	78 9.5	23 2.8	91 11.1
生まれたときから	138 100.0	2 1.4	12 8.7	90 65.2	19 13.8	5 3.6	10 7.2
問15-6 あなたの住まいは、次のどれですか。（○は1つ）							
持ち家（一戸建て）	1,193 100.0	101 8.4	111 9.3	810 67.9	118 9.9	40 3.4	104 8.7
分譲マンション	200 100.0	1 0.5	14 7.0	145 72.5	20 10.0	5 2.5	15 7.5
民間借家・アパート	165 100.0	1 0.6	15 9.1	116 70.3	16 9.7	6 3.6	11 6.7
公営借家	26 100.0	-	1 3.8	20 76.9	2 7.7	-	2 7.7
給付住宅（宅宅など）	23 100.0	-	2 8.7	18 78.3	2 8.7	-	-
その他	10 100.0	-	1 10.0	5 50.0	1 10.0	-	3 30.0

重要度6-⑥効率的で健全な行政運営		（上段：件数/下段：％）					
	全体	重要である	やや重要である	どちらともいえない	あまり重要でない	重要でない	無回答
合計	1,665 100.0	496 29.8	471 28.3	514 30.9	101 6.1	4 0.2	170 10.2
問15-1 あなたの性別は、どちらですか。（○は1つ）							
男性	691 100.0	221 32.0	203 29.4	204 29.5	27 3.9	11 1.6	60 8.7
女性	924 100.0	263 28.5	260 28.1	302 32.7	51 5.5	3 0.3	88 9.5
問15-2 あなたの年齢は、おいくつですか。（○は1つ）							
20代	150 100.0	39 26.0	48 32.0	55 36.7	11 7.3	2 1.3	5 3.3
30代	233 100.0	73 31.3	57 24.5	91 39.1	5 2.1	-	7 3.0
40代	264 100.0	65 24.6	83 31.4	105 39.8	11 4.2	-	11 4.2
50代	297 100.0	90 30.3	84 28.3	103 34.7	21 7.1	2 0.7	16 5.4
60代	356 100.0	108 30.3	111 31.2	94 26.4	41 11.5	-	42 11.8
70代以上	314 100.0	110 35.0	79 25.2	58 18.5	1 0.3	-	66 21.0
問15-3 あなたの職業は、次のどれですか。（○は1つ）							
農業	13 100.0	4 30.8	4 30.8	3 23.1	-	-	2 15.4
商工・サービス・自営業	91 100.0	27 29.7	28 30.8	27 29.7	-	-	9 9.9
会社員	411 100.0	124 30.2	123 29.9	144 35.0	2 0.5	1 0.2	17 4.1
公務員	57 100.0	16 28.1	17 29.8	18 31.6	3 5.3	-	3 5.3
専門職（医師・弁護士など）	41 100.0	11 26.8	10 24.4	19 46.3	-	-	1 2.4
自由業（著述・芸術・芸能など）	23 100.0	5 21.7	6 26.1	8 34.8	-	-	4 17.4
学生	29 100.0	8 27.6	14 48.3	7 24.1	-	-	-
派遣	15 100.0	3 20.0	5 33.3	7 46.7	-	-	-
パート・アルバイト	272 100.0	68 25.0	73 26.8	107 39.3	21 7.7	0 0.0	21 7.7
無職（専業主婦（夫）、年金受給者を含む）	657 100.0	217 33.0	182 27.7	165 25.1	41 6.1	0 0.0	85 13.4
問15-3-1 「問15-3で1～9と回答した方にお伺いします。」あなたの就業・就学先は、次のどこですか。（○は1つ）							
鎌ヶ谷市内	208 100.0	58 27.9	59 28.4	72 34.6	11 5.3	1 0.5	17 8.2
市川市	24 100.0	8 33.3	5 20.8	11 45.8	-	-	-
船橋市	121 100.0	38 31.4	35 28.9	43 35.5	-	-	5 4.1
松戸市	54 100.0	11 20.4	11 20.4	15 27.8	1 1.9	-	4 7.4
柏市	39 100.0	12 30.8	12 28.2	14 35.9	2 5.1	-	2 2.6
白井市	38 100.0	8 21.1	12 31.6	14 36.8	-	-	3 7.9
その他の県内市町村	106 100.0	32 30.2	36 34.0	31 29.2	2 1.9	-	5 4.7
東京都	292 100.0	88 30.1	89 30.5	101 34.6	2 0.7	0 0.0	11 3.8
その他	40 100.0	7 17.5	9 22.5	18 45.0	-	-	6 15.0
問15-4 あなたのお住まいの地区は、次のどこですか。（○は1つ）							
中央地区	363 100.0	115 31.7	99 27.3	115 31.7	3 0.8	2 0.6	29 8.0
中央東地区	296 100.0	81 27.4	85 28.7	93 31.4	3 1.0	0 0.0	32 10.8
東部地区	395 100.0	126 31.9	110 27.8	120 30.4	2 0.5	-	37 9.4
南部地区	295 100.0	92 31.2	87 29.5	93 31.5	1 0.3	-	22 7.5
西部地区	148 100.0	35 23.6	43 29.1	58 39.2	-	-	11 7.4
北部地区	107 100.0	34 31.8	35 32.7	23 21.5	-	-	15 14.0
問15-5 鎌ヶ谷市でのあなたの居住年数は、どれくらいになりますか。（○は1つ）							
3年未満	104 100.0	24 23.1	30 28.8	43 41.3	1 1.0	2 1.9	4 3.8
3～5年	122 100.0	29 23.8	31 25.4	52 42.6	0 0.0	-	9 7.4
6～9年	110 100.0	25 22.7	32 29.1	44 40.0	3 2.7	-	6 5.5
10～19年	318 100.0	99 31.1	99 31.1	100 31.4	1 0.3	-	19 6.0
20年以上	822 100.0	265 32.2	230 28.0	220 26.8	5 0.6	1 0.1	101 12.3
生まれたときから	138 100.0	43 31.2	38 27.5	46 33.3	-	-	11 8.0
問15-6 あなたの住まいは、次のどれですか。（○は1つ）							
持ち家（一戸建て）	1,193 100.0	363 30.4	341 28.6	364 30.5	81 6.7	2 0.2	115 9.6
分譲マンション	200 100.0	64 32.0	58 29.0	65 32.5	1 0.5	-	12 6.0
民間借家・アパート	165 100.0	43 26.1	47 28.5	58 35.2	1 0.6	-	15 9.1
公営借家	26 100.0	5 19.2	8 30.8	10 38.5	-	-	3 11.5
給付住宅（宅宅など）	23 100.0	6 26.1	4 17.4	11 47.8	-	-	1 4.3
その他	10 100.0	4 40.0	3 30.0	-	-	-	3 30.0

問6-2 あなたは、鎌ケ谷市の施策・サービスについて、「現在の満足度」と「今後の重要度」をどのようにお考えですか。(項目ごとに○は1つずつ)
満足度6-⑦の広域行政の推進 (上段:件数/下段:%)

	全体	満足している	まあ満足している	どちらともいえない	やや不満である	不満である	無回答
合計	1,665 100.0	13 0.8	122 7.3	1,204 72.3	124 7.4	46 2.8	156 9.4
性別							
男性	691 100.0	3 0.4	56 8.1	488 70.6	66 9.6	27 3.9	51 7.4
女性	924 100.0	9 1.0	61 6.6	692 74.9	56 6.1	19 2.1	87 9.4

問15-1 あなたの性別は、どちらですか。(○は1つ)

	男性	女性
合計	691 100.0	924 100.0

問15-2 あなたの年齢は、おいくつですか。(○は1つ)

	20代	30代	40代	50代	60代	70代以上
合計	150 100.0	233 100.0	264 100.0	297 100.0	356 100.0	314 100.0

問15-3 あなたの職業は、次のどれですか。(○は1つ)

	農業	商工・サービス・自営業	会社員	公務員	専門職(医師・弁護士など)	自由業(著述・芸術・芸能など)	学生	派遣	パート・アルバイト	無職(専業主婦(夫)、年金受給者を含む)
合計	13 100.0	911 100.0	411 100.0	57 100.0	41 100.0	23 100.0	29 100.0	15 100.0	272 100.0	657 100.0

問15-3-1 [問15-3で「1~9」と回答した方にお伺いします。] あなたの職業・就学先は、次のどれですか。(○は1つ)

	鎌ケ谷市内	市川市	船橋市	松戸市	福市	白井市	その他の県内市町村	東京都	その他
合計	208 100.0	24 100.0	121 100.0	54 100.0	39 100.0	38 100.0	106 100.0	292 100.0	40 100.0

問15-4 あなたのお住まいの地区は、次のどれですか。(○は1つ)

	中央地区	中央東地区	東部地区	南部地区	西部地区	北部地区
合計	363 100.0	296 100.0	395 100.0	295 100.0	148 100.0	107 100.0

問15-5 鎌ケ谷市でのあなたの居住年数は、どれくらいになりますか。(○は1つ)

	3年未満	3~5年	6~9年	10~19年	20年以上	生まれたときから
合計	104 100.0	122 100.0	110 100.0	318 100.0	822 100.0	138 100.0

問15-6 あなたのお住まいは、次のどれですか。(○は1つ)

	持ち家(一戸建て)	分譲マンション	民間借家・アパート	公営借家	給与住宅(社宅など)	その他
合計	1,193 100.0	200 100.0	165 100.0	26 100.0	23 100.0	10 100.0

重要度6-⑦の広域行政の推進 (上段:件数/下段:%)

	全体	重要である	やや重要である	どちらともいえない	あまり重要でない	重要でない	無回答
合計	1,665 100.0	306 18.4	470 28.2	687 41.3	21 1.3	6 0.4	175 10.5
性別							
男性	691 100.0	142 20.5	202 29.2	275 39.8	9 1.3	3 0.4	60 8.7
女性	924 100.0	158 17.1	254 27.5	404 43.7	12 1.3	3 0.3	93 10.1

問15-1 あなたの性別は、どちらですか。(○は1つ)

	男性	女性
合計	691 100.0	924 100.0

問15-2 あなたの年齢は、おいくつですか。(○は1つ)

	20代	30代	40代	50代	60代	70代以上
合計	150 100.0	233 100.0	264 100.0	297 100.0	356 100.0	314 100.0

問15-3 あなたの職業は、次のどれですか。(○は1つ)

	農業	商工・サービス・自営業	会社員	公務員	専門職(医師・弁護士など)	自由業(著述・芸術・芸能など)	学生	派遣	パート・アルバイト	無職(専業主婦(夫)、年金受給者を含む)
合計	13 100.0	911 100.0	411 100.0	57 100.0	41 100.0	23 100.0	29 100.0	15 100.0	272 100.0	657 100.0

問15-3-1 [問15-3で「1~9」と回答した方にお伺いします。] あなたの職業・就学先は、次のどれですか。(○は1つ)

	鎌ケ谷市内	市川市	船橋市	松戸市	福市	白井市	その他の県内市町村	東京都	その他
合計	208 100.0	24 100.0	121 100.0	54 100.0	39 100.0	38 100.0	106 100.0	292 100.0	40 100.0

問15-4 あなたのお住まいの地区は、次のどれですか。(○は1つ)

	中央地区	中央東地区	東部地区	南部地区	西部地区	北部地区
合計	363 100.0	296 100.0	395 100.0	295 100.0	148 100.0	107 100.0

問15-5 鎌ケ谷市でのあなたの居住年数は、どれくらいになりますか。(○は1つ)

	3年未満	3~5年	6~9年	10~19年	20年以上	生まれたときから
合計	104 100.0	122 100.0	110 100.0	318 100.0	822 100.0	138 100.0

問15-6 あなたのお住まいは、次のどれですか。(○は1つ)

	持ち家(一戸建て)	分譲マンション	民間借家・アパート	公営借家	給与住宅(社宅など)	その他
合計	1,193 100.0	200 100.0	165 100.0	26 100.0	23 100.0	10 100.0

問7-1 あなたは、より効果的で効率的な行政サービスを行うために、「行政サービス」と「市民の費用負担」の関係についてどのようにお考えですか。(〇は1つ)

	全体	ええ、行政サービスは構わないが向上させる必要がある	現在の行政サービスは増えるためにも構わないが向上させる必要はない	現在の行政サービスは減らさなければいけない	行政サービスは減らさなければいけない	効果は少ないが負担を減らさなければいけない	わからない	無回答
合計	1,665	197	349	112	614	269	124	
	100.0	11.8	21.0	6.7	36.9	16.2	7.4	

問15-1 あなたの性別は、どちらですか。(〇は1つ)

男性	691	110	149	45	259	88	40	
	100.0	15.9	21.6	6.5	37.5	12.7	5.8	
女性	924	83	191	59	345	176	70	
	100.0	9.0	20.7	6.4	37.3	19.0	7.6	

問15-2 あなたの年齢は、おいくつですか。(〇は1つ)

20代	150	22	22	9	67	22	8	
	100.0	14.7	14.7	6.0	44.7	14.7	5.3	
30代	233	31	32	15	106	38	11	
	100.0	13.3	13.7	6.4	45.5	16.3	4.7	
40代	264	34	39	20	116	43	12	
	100.0	12.9	14.8	7.6	43.9	16.3	4.5	
50代	297	36	53	21	114	46	27	
	100.0	12.1	17.8	7.1	38.4	15.5	9.1	
60代	356	36	85	21	116	69	29	
	100.0	10.1	23.9	5.9	32.6	19.4	8.1	
70代以上	314	33	110	19	83	46	23	
	100.0	10.5	35.0	6.1	26.4	14.6	7.3	

問15-3 あなたの職業は、次のどれですか。(〇は1つ)

農業	13	-	2	1	4	3	3	
	100.0	-	15.4	7.7	30.8	23.1	23.1	
商工・サービス・自営業	91	7	12	5	43	13	11	
	100.0	7.7	13.2	5.5	47.3	14.3	12.1	
会社員	411	61	72	27	169	59	23	
	100.0	14.8	17.5	6.6	41.1	14.4	5.6	
公務員	57	9	14	2	23	5	4	
	100.0	15.8	24.6	3.5	40.4	8.8	7.0	
専門職(医師・弁護士など)	41	7	9	6	10	6	3	
	100.0	17.1	22.0	14.6	24.4	14.6	7.3	
自由業(著述・芸術・芸能など)	23	4	2	1	10	4	2	
	100.0	17.4	8.7	4.3	43.5	17.4	8.7	
学生	29	8	4	-	12	5	-	
	100.0	27.6	13.8	-	41.4	17.2	-	
派遣	15	1	-	2	10	2	-	
	100.0	6.7	-	13.3	66.7	13.3	-	
パート・アルバイト	272	25	49	16	111	55	16	
	100.0	9.2	18.0	5.9	40.8	20.2	5.9	
無職(専業主婦(夫)、年金受給者を含む)	657	71	174	42	211	111	48	
	100.0	10.8	26.5	6.4	32.1	16.9	7.3	

問15-3-1 問15-3で「1~9」と回答した方にお伺いします。あなたの就業・進学先は、次のどこですか。(〇は1つ)

鎌谷市内	208	19	39	12	75	45	18	
	100.0	9.1	18.8	5.8	36.1	21.6	8.7	
市川市	24	2	5	2	8	6	1	
	100.0	8.3	20.8	8.3	33.3	25.0	4.2	
船橋市	121	15	22	7	49	17	11	
	100.0	12.4	18.2	5.8	40.5	14.0	9.1	
松戸市	54	4	12	3	25	6	4	
	100.0	7.4	22.2	5.6	46.3	11.1	7.4	
柏市	39	5	8	3	15	5	3	
	100.0	12.8	20.5	7.7	38.5	12.8	7.7	
白井市	38	4	4	4	21	5	-	
	100.0	10.5	10.5	10.5	55.3	13.2	-	
その他の県内市町村	106	17	16	10	46	11	6	
	100.0	16.0	15.1	9.4	43.4	10.4	5.7	
東京都	292	49	50	15	123	42	13	
	100.0	16.8	17.1	5.1	42.1	14.4	4.5	
その他	40	5	4	2	16	11	2	
	100.0	12.5	10.0	5.0	40.0	27.5	5.0	

問15-4 あなたのお住まいの地区は、次のどこですか。(〇は1つ)

中央地区	363	42	72	25	157	43	24	
	100.0	11.6	19.8	6.9	43.3	11.8	6.6	
中央東地区	296	41	71	12	100	52	20	
	100.0	13.9	24.0	4.1	33.8	17.6	6.8	
東部地区	395	36	90	33	139	67	30	
	100.0	9.1	22.8	8.4	35.2	17.0	7.6	
南部地区	295	43	65	13	105	53	16	
	100.0	14.6	22.0	4.4	35.6	18.0	5.4	
西部地区	148	23	21	12	61	22	9	
	100.0	15.5	14.2	8.1	41.2	14.9	6.1	
北部地区	107	8	20	10	38	24	7	
	100.0	7.5	18.7	9.3	35.5	22.4	6.5	

問15-5 鎌谷市でのあなたの居住年数は、どれくらいになりますか。(〇は1つ)

3年未満	104	21	18	5	40	16	4	
	100.0	20.2	17.3	4.8	38.5	15.4	3.8	
3~5年	122	13	15	5	58	25	6	
	100.0	10.7	12.3	4.1	47.5	20.5	4.9	
6~9年	110	15	17	10	44	16	8	
	100.0	13.6	15.5	9.1	40.0	14.5	7.3	
10~19年	318	40	66	16	120	54	22	
	100.0	12.6	20.8	5.0	37.7	17.0	6.9	
20年以上	822	90	204	56	281	128	63	
	100.0	10.9	24.8	6.8	34.2	15.6	7.7	
生まれたときから	138	13	21	12	58	25	9	
	100.0	9.4	15.2	8.7	42.0	18.1	6.5	

問15-6 あなたのお住まいは、次のどれですか。(〇は1つ)

持ち家(一戸建て)	1,193	143	272	70	429	197	82	
	100.0	12.0	22.8	5.9	36.0	16.5	6.9	
分譲マンション	200	21	38	12	78	34	17	
	100.0	10.5	19.0	6.0	39.0	17.0	8.5	
民間借家・アパート	165	17	22	20	70	28	8	
	100.0	10.3	13.3	12.1	42.4	17.0	4.8	
公営借家	26	4	3	2	12	4	1	
	100.0	15.4	11.5	7.7	46.2	15.4	3.8	
給付住宅(社宅など)	23	5	5	1	10	1	2	
	100.0	21.7	21.7	4.3	43.5	4.3	8.7	
その他	10	3	1	1	4	-	1	
	100.0	30.0	10.0	10.0	40.0	-	10.0	

問7-2 これからの地域社会では、行政と家庭や地域コミュニティ、ボランティア、NPO(民間非営利団体・組織)などとの適切な役割分担のもとに、まちづくりを進めていくことが重要です。あなたは、次の項目について最も適切な役割分担はどれだとお考えですか。(項目ごとに、あなたの考えに近い番号に1つずつ○) (ア)高齢者・障がい者のお世話などの福祉活動 (上段:件数/下段:%)

	全 体	全 て 行 政 が 実 施 す る	家 庭 に 行 政 が 実 施 す る	家 庭 と 行 政 が 互 に 協 力 す る	行 政 ・ 家 庭 ・ 地 域 が 互 に 協 力 す る	主 に 地 域 が 実 施 す る	主 に 家 庭 が 実 施 す る	全 て 地 域 が 実 施 す る	無 回 答
合計	1,665 100.0	100 6.0	645 38.7	734 44.1	93 5.6	12 0.7	81 4.9		

問15-1 あなたの性別は、どちらですか。(○は1つ)

男性	691 100.0	46 6.7	282 40.8	285 41.2	53 7.7	5 0.7	20 2.9		
女性	924 100.0	48 5.2	351 38.0	432 46.8	39 4.2	7 0.8	47 5.1		

問15-2 あなたの年齢は、おいくつですか。(○は1つ)

20代	150 100.0	4 2.7	56 37.3	69 46.0	14 9.3	3 2.0	4 2.7		
30代	233 100.0	12 5.2	106 45.5	97 41.6	15 6.4	-	3 1.3		
40代	264 100.0	20 7.6	103 39.0	123 46.6	16 6.1	-	2 0.8		
50代	297 100.0	23 7.7	115 38.7	131 44.1	13 4.4	3 1.0	12 4.0		
60代	356 100.0	13 3.7	141 39.6	165 46.3	19 5.3	1 0.3	17 4.8		
70代以上	314 100.0	22 7.0	111 35.4	132 42.0	15 4.8	5 1.6	29 9.2		

問15-3 あなたの職業は、次のどれですか。(○は1つ)

農業	13 100.0	2 15.4	7 53.8	2 15.4	-	-	2 15.4		
商工・サービス・自営業	911 100.0	4 4.4	29 31.9	44 48.4	81 8.8	2 2.2	4 4.4		
会社員	411 100.0	26 6.3	181 44.0	168 40.9	29 7.1	2 0.5	5 1.2		
公務員	57 100.0	4 7.0	29 50.9	21 36.8	2 3.5	-	1 1.8		
専門職(医師・弁護士など)	41 100.0	4 9.8	19 46.3	16 39.0	2 4.9	-	-		
自由業(著述・芸術・芸能など)	231 100.0	11 4.3	8 34.8	91 39.1	41 17.4	-	1 4.3		
学生	29 100.0	1 3.4	13 44.8	11 37.9	3 10.3	1 3.4	-		
派遣	15 100.0	3 20.0	5 33.3	6 40.0	1 6.7	-	-		
パート・アルバイト	272 100.0	13 4.8	107 39.3	129 47.4	11 4.0	2 0.7	10 3.7		
無職(専業主婦(夫)、年金受給者を含む)	657 100.0	35 5.3	234 35.6	309 47.0	311 4.7	5 0.8	43 6.5		

問15-3-1 (問15-3で「1~9」と回答した方にお伺いします。)あなたの就業・進学先は、次のどこですか。(○は1つ)

鎌ヶ谷市内	208 100.0	10 4.8	77 37.0	97 46.6	13 6.3	-	11 5.3		
市川市	24 100.0	-	12 50.0	11 45.8	1 4.2	-	-		
船橋市	121 100.0	3 2.5	60 49.6	45 37.2	8 6.6	2 1.7	3 2.5		
松戸市	54 100.0	8 14.8	18 33.3	24 44.4	2 3.7	1 1.9	1 1.9		
柏市	39 100.0	1 2.6	12 30.8	23 59.0	3 7.7	-	-		
白井市	38 100.0	4 10.5	12 31.6	21 55.3	1 2.6	-	-		
その他の県内市町村	106 100.0	6 5.7	46 43.4	48 45.3	4 3.8	1 0.9	1 0.9		
東京都	292 100.0	22 7.5	128 43.8	112 38.4	25 8.6	2 0.7	3 1.0		
その他	40 100.0	2 5.0	19 47.5	13 32.5	3 7.5	1 2.5	2 5.0		

問15-4 あなたのお住まいの地区は、次のどこですか。(○は1つ)

中央地区	363 100.0	24 6.6	146 40.2	157 43.3	21 5.8	2 0.6	13 3.6		
中央東地区	296 100.0	16 5.4	114 38.5	132 44.6	17 5.7	4 1.4	13 4.4		
東部地区	395 100.0	20 5.1	155 39.2	172 43.5	29 7.3	2 0.5	17 4.3		
南部地区	295 100.0	16 5.4	122 41.4	127 43.1	14 4.7	2 0.7	14 4.7		
西部地区	148 100.0	12 8.1	55 37.2	70 47.3	5 3.4	1 0.7	5 3.4		
北部地区	107 100.0	6 5.6	36 33.6	54 50.5	6 5.6	1 0.9	4 3.7		

問15-5 鎌ヶ谷市でのあなたの居住年数は、どれくらいになりますか。(○は1つ)

3年未満	104 100.0	4 3.8	46 44.2	49 47.1	4 3.8	-	1 1.0		
3~5年	122 100.0	6 4.9	53 43.4	52 42.6	8 6.6	-	3 2.5		
6~9年	110 100.0	5 4.5	49 44.5	46 41.8	6 5.5	-	4 3.6		
10~19年	318 100.0	17 5.3	134 42.1	129 40.6	20 6.3	5 1.6	13 4.1		
20年以上	822 100.0	52 6.3	298 36.3	380 46.2	43 5.2	6 0.7	43 5.2		
生まれたときから	138 100.0	11 8.0	50 36.2	60 43.5	11 8.0	1 0.7	5 3.6		

問15-6 あなたの住まいは、次のどれですか。(○は1つ)

持ち家(一戸建て)	1,193 100.0	69 5.8	470 39.4	520 43.6	73 6.1	9 0.8	52 4.4		
分譲マンション	200 100.0	7 3.5	78 39.0	97 48.5	10 5.0	1 0.5	7 3.5		
民間借家・アパート	165 100.0	12 7.3	71 43.0	68 41.2	6 3.6	1 0.6	7 4.2		
公営借家	26 100.0	2 7.7	7 26.9	13 50.0	1 3.8	1 3.8	2 7.7		
給付住宅(社宅など)	231 100.0	2 8.7	5 21.7	151 65.2	11 4.3	-	-		
その他	10 100.0	3 30.0	2 20.0	4 40.0	1 10.0	-	-		

問7-2 これからの地域社会では、行政と家庭や地域コミュニティ、ボランティア、NPO(民間非営利団体・組織)などの適切な役割分担のもとに、まちづくりを進めていくことが重要です。あなたは、次の項目について最も適切な役割分担はどれとお考えですか。(項目ごとに、あなたの考えに近い番号に1つずつ○) (イ)乳幼児や放課後児童の見守りなど子育て支援活動 (上段:件数/下段:%)

	全 体	全 て 行 政 が 実 施 す る	家 庭 ・ 地 域 が 実 施 す る 協 力	主 に 行 政 ・ 地 域 に 対 し て 協 力 す る	主 に 家 庭 ・ 地 域 が 実 施 す る	主 に 家 庭 ・ 地 域 に 対 し て 協 力 す る	全 て 家 庭 ・ 地 域 が 実 施 す る	無 回 答
合計	1,665 100.0	65 3.9	483 29.0	729 43.8	252 15.1	32 1.9	104 6.2	

問15-1 あなたの性別は、どちらですか。(○は1つ)

男性	691 100.0	24 3.5	199 28.8	308 44.6	116 16.8	12 1.7	32 4.6
女性	924 100.0	37 4.0	273 29.5	406 43.9	131 14.2	20 2.2	57 6.2

問15-2 あなたの年齢は、おいくつですか。(○は1つ)

20代	150 100.0	5 3.3	35 23.3	68 45.3	33 22.0	5 3.3	4 2.7
30代	233 100.0	17 7.3	89 38.2	92 39.5	29 12.4	3 1.3	3 1.3
40代	264 100.0	14 5.3	71 26.9	127 48.1	43 16.3	7 2.7	2 0.8
50代	297 100.0	9 3.0	97 32.7	130 43.8	43 14.5	4 1.3	14 4.7
60代	356 100.0	10 2.8	101 28.4	163 45.8	55 15.4	7 2.0	20 5.6
70代以上	314 100.0	6 1.9	79 25.2	132 42.0	45 14.3	6 1.9	46 14.6

問15-3 あなたの職業は、次のどれですか。(○は1つ)

農業	13 100.0	1 7.7	4 30.8	5 38.5	1 7.7	-	2 15.4
商工・サービス・自営業	91 100.0	4 4.4	26 28.6	40 44.0	13 14.3	2 2.2	6 6.6
会社員	411 100.0	16 3.9	142 34.5	178 43.3	63 15.3	6 1.5	6 1.5
公務員	57 100.0	5 8.8	15 26.3	23 40.4	13 22.8	-	1 1.8
専門職(医師・弁護士など)	41 100.0	3 7.3	14 34.1	21 51.2	2 4.9	1 2.4	-
自由業(著述・芸術・芸能など)	231 100.0	2 0.9	1 0.4	11 4.7	61 26.1	1 0.4	2 0.9
学生	29 100.0	-	6 20.7	15 51.7	7 24.1	1 3.4	-
派遣	15 100.0	2 13.3	5 33.3	6 40.0	2 13.3	-	-
パート・アルバイト	272 100.0	10 3.7	88 32.4	123 45.2	33 12.1	6 2.2	12 4.4
無職(専業主婦(夫)、年金受給者を含む)	657 100.0	18 2.7	171 26.0	287 43.7	107 16.3	15 2.3	59 9.0

問15-3-1 [問15-3で「1~9」と回答した方にお伺いします。]あなたの就業・進学先は、次のどこですか。(○は1つ)

鎌ケ谷市内	208 100.0	6 2.9	73 35.1	92 44.2	26 12.5	-	11 5.3
市川市	24 100.0	1 4.2	8 33.3	11 45.8	3 12.5	-	1 4.2
船橋市	121 100.0	4 3.3	46 38.0	48 39.7	16 13.2	4 3.3	3 2.5
松戸市	54 100.0	4 7.4	15 27.8	21 38.9	11 20.4	1 1.9	2 3.7
柏市	39 100.0	3 7.7	8 20.5	22 56.4	6 15.4	-	-
白井市	38 100.0	4 10.5	11 28.9	13 34.2	7 18.4	2 5.3	1 2.6
その他の県内市町村	106 100.0	5 4.7	37 34.9	46 43.4	15 14.2	2 1.9	1 0.9
東京都	292 100.0	11 3.8	89 30.5	139 47.6	44 15.1	5 1.7	4 1.4
その他	40 100.0	4 10.0	8 20.0	16 40.0	7 17.5	2 5.0	3 7.5

問15-4 あなたののお住まいの地区は、次のどこですか。(○は1つ)

中央地区	363 100.0	17 4.7	100 27.5	163 44.9	58 16.0	7 1.9	18 5.0
中央東地区	296 100.0	14 4.7	94 31.8	116 39.2	45 15.2	9 3.0	18 6.1
東部地区	395 100.0	11 2.8	112 28.4	189 47.8	56 14.2	8 2.0	19 4.8
南部地区	295 100.0	9 3.1	89 30.2	131 44.4	46 15.6	3 1.0	17 5.8
西部地区	148 100.0	4 2.7	48 32.4	60 40.5	25 16.9	1 0.7	10 6.8
北部地区	107 100.0	5 4.7	27 25.2	48 44.9	17 15.9	4 3.7	6 5.6

問15-5 鎌ケ谷市でのあなたの居住年数は、どれくらいになりますか。(○は1つ)

3年未満	104 100.0	4 3.8	37 35.6	44 42.3	17 16.3	1 1.0	1 1.0
3~5年	122 100.0	7 5.7	49 40.2	39 32.0	24 19.7	-	3 2.5
6~9年	1101 100.0	6 5.5	37 33.6	481 43.6	141 12.7	1 0.9	4 3.6
10~19年	3181 100.0	13 4.1	99 31.1	1351 42.5	431 13.5	13 4.1	15 4.7
20年以上	822 100.0	24 2.9	214 26.0	381 46.4	127 15.5	15 1.8	61 7.4
生まれたときから	138 100.0	6 4.3	36 26.1	64 46.4	23 16.7	2 1.4	7 5.1

問15-6 あなたののお住まいは、次のどれですか。(○は1つ)

持ち家(一戸建て)	1,193 100.0	41 3.4	347 29.1	532 44.6	178 14.9	24 2.0	71 6.0
分譲マンション	200 100.0	6 3.0	57 28.5	92 46.0	33 16.5	4 2.0	8 4.0
民間借家・アパート	165 100.0	11 6.7	54 32.7	63 38.2	27 16.4	3 1.8	7 4.2
公営借家	26 100.0	2 7.7	6 23.1	10 38.5	6 23.1	1 3.8	1 3.8
給与住宅(社宅など)	231 100.0	1 4.3	6 26.1	121 52.2	31 13.0	-	1 4.3
その他	10 100.0	-	4 40.0	3 30.0	1 10.0	-	2 20.0

問7-2 これからの地域社会では、行政と家庭や地域コミュニティ、ボランティア、NPO(民間非営利団体・組織)などとの適切な役割分担のもとに、まちづくりを進めていくことが重要です。あなたは、次の項目について最も適切な役割分担はどれとお考えですか。(項目ごとに、あなたの考えに近い番号に1つずつ○) (ウ)ごみの減量や空き缶回収などのリサイクル活動
(上段:件数/下段:%)

	全 体	全 て 行 政 が 実 施 す る	家 庭 に 行 政 が 実 施 す る	家 庭 と 行 政 が 互 に 担 い て 実 施 す る	行 政 ・ 家 庭 ・ 地 域 が 互 に 担 い て 実 施 す る	主 に 行 政 が 実 施 す る	主 に 家 庭 が 実 施 す る	主 に 地 域 が 実 施 す る	無 回 答
合計	1,665 100.0	141 8.5	612 36.8	480 28.8	288 17.3	51 3.1	93 5.6		

問15-1 あなたの性別は、どちらですか。(○は1つ)

男性	691 100.0	60 8.7	268 38.8	191 27.6	128 18.5	20 2.9	24 3.5		
女性	924 100.0	74 8.0	334 36.1	281 30.4	151 16.3	30 3.2	54 5.8		

問15-2 あなたの年齢は、おいくつですか。(○は1つ)

20代	150 100.0	16 10.7	66 44.0	40 26.7	21 14.0	2 1.3	5 3.3		
30代	233 100.0	23 9.9	85 36.5	68 29.2	44 18.9	9 3.9	4 1.7		
40代	264 100.0	22 8.3	105 39.8	88 33.3	41 15.5	5 1.9	3 1.1		
50代	297 100.0	34 11.4	110 37.0	91 30.6	43 14.5	6 2.0	13 4.4		
60代	356 100.0	24 6.7	128 36.0	99 27.8	74 20.8	15 4.2	16 4.5		
70代以上	314 100.0	15 4.8	108 34.4	85 27.1	56 17.8	13 4.1	37 11.8		

問15-3 あなたの職業は、次のどれですか。(○は1つ)

農業	13 100.0	1 7.7	6 46.2	3 23.1	1 7.7	-	2 15.4		
商工・サービス・自営業	911 100.0	6 6.6	36 39.6	24 26.4	161 17.6	3 3.3	6 6.6		
会社員	411 100.0	44 10.7	157 38.2	123 29.9	66 16.1	14 3.4	7 1.7		
公務員	57 100.0	8 14.0	18 31.6	16 28.1	13 22.8	1 1.8	1 1.8		
専門職(医師・弁護士など)	41 100.0	4 9.8	18 43.9	14 34.1	3 7.3	2 4.9	-		
自由業(著述・芸術・芸能など)	231 100.0	11 4.3	7 30.4	7 30.4	51 21.7	1 4.3	2 8.7		
学生	29 100.0	2 6.9	13 44.8	11 37.9	3 10.3	-	-		
派遣	15 100.0	-	10 66.7	4 26.7	1 6.7	-	-		
パート・アルバイト	272 100.0	20 7.4	99 36.4	91 33.5	48 17.6	3 1.1	11 4.0		
無職(専業主婦(夫)、年金受給者を含む)	657 100.0	47 7.2	236 35.9	178 27.1	123 18.7	25 3.8	48 7.3		

問15-3-1 [問15-3で「1~9」と回答した方にお伺いします。]あなたの就業・就学先は、次のどこですか。(○は1つ)

鎌ヶ谷市内	208 100.0	13 6.3	78 37.5	68 32.7	34 16.3	4 1.9	11 5.3		
市川市	24 100.0	2 8.3	14 58.3	5 20.8	3 12.5	-	-		
船橋市	121 100.0	8 6.6	53 43.8	40 33.1	13 10.7	2 1.7	5 4.1		
松戸市	54 100.0	8 14.8	19 35.2	11 20.4	10 18.5	3 5.6	3 5.6		
柏市	39 100.0	3 7.7	12 30.8	12 30.8	11 28.2	1 2.6	-		
白井市	38 100.0	5 13.2	7 18.4	7 36.8	14 28.9	1 2.6	-		
その他の県内市町村	106 100.0	14 13.2	43 40.6	43 26.4	28 16.0	3 2.8	1 0.9		
東京都	292 100.0	25 8.6	115 39.4	92 31.5	48 16.4	8 2.7	4 1.4		
その他	40 100.0	3 7.5	18 45.0	11 27.5	4 10.0	1 2.5	3 7.5		

問15-4 あなたのお住まいの地区は、次のどこですか。(○は1つ)

中央地区	363 100.0	27 7.4	133 36.6	113 31.1	62 17.1	9 2.5	19 5.2		
中央東地区	296 100.0	23 7.8	101 34.1	93 31.4	51 17.2	13 4.4	15 5.1		
東部地区	395 100.0	32 8.1	149 37.7	114 28.9	72 18.2	8 2.0	20 5.1		
南部地区	295 100.0	26 8.8	123 41.7	73 24.7	49 16.6	12 4.1	12 4.1		
西部地区	148 100.0	16 10.8	58 39.2	42 28.4	24 16.2	1 0.7	7 4.7		
北部地区	107 100.0	8 7.5	35 32.7	34 31.8	19 17.8	7 6.5	4 3.7		

問15-5 鎌ヶ谷市でのあなたの居住年数は、どれくらいになりますか。(○は1つ)

3年未満	104 100.0	14 13.5	43 41.3	27 26.0	15 14.4	4 3.8	1 1.0		
3~5年	122 100.0	13 10.7	46 37.7	38 31.1	21 17.2	2 1.6	2 1.6		
6~9年	110 100.0	9 8.2	37 33.6	37 38.2	16 14.5	1 0.9	5 4.5		
10~19年	318 100.0	32 10.1	129 40.6	91 28.6	41 12.9	13 4.1	12 3.8		
20年以上	82 100.0	52 63.3	29 35.9	22 27.9	16 20.3	7 3.3	5 6.3		
生まれたときから	138 100.0	14 10.1	52 37.7	43 31.2	18 13.0	3 2.2	8 5.8		

問15-6 あなたの住まいは、次のどれですか。(○は1つ)

持ち家(一戸建て)	1,193 100.0	95 8.0	435 36.5	351 29.4	208 17.4	40 3.4	64 5.4		
分譲マンション	200 100.0	17 8.5	77 38.5	61 30.5	33 16.5	5 2.5	7 3.5		
民間借家・アパート	165 100.0	14 8.5	66 40.0	45 27.3	28 17.0	5 3.0	7 4.2		
公営借家	26 100.0	3 11.5	11 42.3	5 19.2	6 23.1	-	1 3.8		
給付住宅(社宅など)	231 100.0	2 0.9	12 5.2	61 26.4	31 13.0	-	-		
その他	10 100.0	3 30.0	2 20.0	4 40.0	1 10.0	-	-		

問7-2 これからの地域社会では、行政と家庭や地域コミュニティ、ボランティア、NPO(民間非営利団体・組織)などの適切な役割分担のもとに、まちづくりを進めていくことが重要です。あなたは、次の項目について最も適切な役割分担はどれだとお考えですか。(項目ごとに、あなたの考えに近い番号に1つずつ○) (エ)スポーツや学習活動の企画・運営

	全 体	全 て 行 政 が 実 施 す る	家 庭 ・ 行 政 ・ 地 域 が 実 施 し 、 協 力 す る	家 庭 ・ 行 政 ・ 地 域 が 互 いに 相 談 し て 実 施 す る	行 政 ・ 家 庭 ・ 地 域 が 主 に 実 施 す る	家 庭 ・ 行 政 ・ 地 域 が 協 力 す る	全 て 家 庭 ・ 地 域 が 実 施 す る	無 回 答
合計	1,665 100.0	162 9.7	505 30.3	611 36.7	209 12.6	59 3.5	119 7.1	

問15-1 あなたの性別は、どちらですか。(○は1つ)

男性	691 100.0	54 7.8	201 29.1	261 37.8	105 15.2	31 4.5	39 5.6
女性	924 100.0	106 11.5	291 31.5	334 36.1	101 10.9	27 2.9	65 7.0

問15-2 あなたの年齢は、おいくつですか。(○は1つ)

20代	150 100.0	20 13.3	35 23.3	65 43.3	21 14.0	5 3.3	4 2.7
30代	233 100.0	25 10.7	83 35.6	78 33.5	30 12.9	12 5.2	5 2.1
40代	264 100.0	32 12.1	77 29.2	107 40.5	36 13.6	7 2.7	5 1.9
50代	297 100.0	27 9.1	94 31.6	109 36.7	39 13.1	14 4.7	14 4.7
60代	356 100.0	34 9.6	104 29.2	132 37.1	50 14.0	10 2.8	26 7.3
70代以上	314 100.0	22 7.0	100 31.8	102 32.5	30 9.6	10 3.2	50 15.9

問15-3 あなたの職業は、次のどれですか。(○は1つ)

農業	13 100.0	1 7.7	3 23.1	5 38.5	- -	2 15.4	2 15.4
商工・サービス・自営業	91 100.0	12 13.2	25 27.5	38 41.8	9 9.9	- -	7 7.7
会社員	411 100.0	44 10.7	124 30.2	162 39.4	53 12.9	19 4.6	9 2.2
公務員	57 100.0	2 3.5	22 38.6	20 35.1	9 15.8	3 5.3	1 1.8
専門職(医師・弁護士など)	41 100.0	6 14.6	15 36.6	14 34.1	4 9.8	1 2.4	1 2.4
自由業(著述・芸術・芸能など)	231 100.0	2 0.8	7 30.4	71 30.4	41 17.4	1 4.3	2 8.7
学生	29 100.0	4 13.8	7 24.1	13 44.8	5 17.2	- -	- -
派遣	15 100.0	3 20.0	6 40.0	4 26.7	2 13.3	- -	- -
パート・アルバイト	272 100.0	30 11.0	87 32.0	102 37.5	33 12.1	7 2.6	13 4.8
無職(専業主婦(夫)、年金受給者を含む)	657 100.0	55 8.4	197 30.0	227 34.6	86 13.1	25 3.8	67 10.2

問15-3-1 [問15-3で「1~9」と回答した方にお伺いします。]あなたの就業・進学先は、次のどこですか。(○は1つ)

鎌ヶ谷市内	208 100.0	26 12.5	67 32.2	79 38.0	21 10.1	41 19.9	11 5.3
市川市	24 100.0	1 4.2	10 41.7	11 45.8	1 4.2	- -	1 4.2
船橋市	121 100.0	12 9.9	43 35.5	40 33.1	17 14.0	4 3.3	5 4.1
松戸市	54 100.0	4 7.4	18 33.3	19 35.2	7 13.0	2 3.7	4 7.4
柏市	39 100.0	7 17.9	51 12.8	19 48.7	5 12.8	21 5.1	1 2.6
白井市	38 100.0	3 7.9	11 28.9	14 36.8	6 15.8	3 7.9	1 2.6
その他の県内市町村	106 100.0	11 10.4	25 23.6	53 50.0	11 10.4	5 4.7	1 0.9
東京都	292 100.0	32 11.0	95 32.5	108 37.0	41 14.0	12 4.1	4 1.4
その他	40 100.0	5 12.5	13 32.5	13 32.5	6 15.0	- -	3 7.5

問15-4 あなたの住む地区は、次のどこですか。(○は1つ)

中央地区	363 100.0	39 10.7	118 32.5	130 35.8	42 11.6	11 3.0	23 6.3
中央東地区	296 100.0	26 8.8	74 25.0	120 40.5	37 12.5	19 6.4	20 6.8
東部地区	395 100.0	43 10.9	122 30.9	148 37.5	49 12.4	10 2.5	23 5.8
南部地区	295 100.0	27 9.2	98 33.2	102 34.6	42 14.2	9 3.1	17 5.8
西部地区	148 100.0	14 9.5	40 27.0	54 36.5	25 16.9	3 2.0	12 8.1
北部地区	107 100.0	9 8.4	39 36.4	35 32.7	11 10.3	5 4.7	8 7.5

問15-5 鎌ヶ谷市でのあなたの居住年数は、どれくらいになりますか。(○は1つ)

3年未満	104 100.0	7 6.7	34 32.7	41 39.4	13 12.5	7 6.7	2 1.9
3~5年	122 100.0	15 12.3	37 30.3	46 37.7	20 16.4	- -	4 3.3
6~9年	1101 100.0	6 5.5	37 33.6	451 40.9	111 10.0	5 4.5	6 5.5
10~19年	3181 100.0	33 10.4	94 29.6	123 38.7	351 11.0	15 4.7	18 5.7
20年以上	822 100.0	76 9.2	247 30.0	298 36.3	109 13.3	25 3.0	67 8.2
生まれたときから	138 100.0	23 16.7	43 31.2	39 28.3	18 13.0	6 4.3	9 6.5

問15-6 あなたの住まいは、次のどれですか。(○は1つ)

持ち家(一戸建て)	1,193 100.0	125 10.5	358 30.0	434 36.4	152 12.7	41 3.4	83 7.0
分譲マンション	200 100.0	14 7.0	63 31.5	79 39.5	29 14.5	4 2.0	11 5.5
民間借家・アパート	165 100.0	16 9.7	56 33.9	55 33.3	21 12.7	9 5.5	8 4.8
公営借家	26 100.0	3 11.5	8 30.8	11 42.3	- -	3 11.5	1 3.8
給与住宅(社宅など)	231 100.0	2 0.8	7 30.4	101 43.5	31 13.0	1 4.3	- -
その他	10 100.0	- -	2 20.0	5 50.0	1 10.0	- -	2 20.0

問7-2 これからの地域社会では、行政と家庭や地域コミュニティ、ボランティア、NPO(民間非営利団体・組織)などとの適切な役割分担のもとに、まちづくりを進めていくことが重要です。あなたは、次の項目について最も適切な役割分担はどれとお考えですか。(項目ごとに、あなたの考えに近い番号に1つずつ○) (オ)コミュニティセンターや公民館などの施設管理・運営 (上段:件数/下段:%)

	全 体	全 て 行 政 が 実 施 す る	家 庭 に 行 政 が 実 施 す る	主 に 家 庭 が 実 施 す る	主 に 地 域 が 実 施 す る	主 に ボ ラ ン テ ィ ア 等 が 実 施 す る	主 に N P O 等 が 実 施 す る	無 回 答
合計	1,665 100.0	416 25.0	627 37.7	406 24.4	99 5.9	15 0.9	102 6.1	

問15-1 あなたの性別は、どちらですか。(○は1つ)

男性	691 100.0	165 23.9	264 38.2	181 26.2	43 6.2	10 1.4	28 4.1
女性	924 100.0	244 26.4	359 37.9	213 23.1	54 5.8	4 0.4	59 6.4

問15-2 あなたの年齢は、おいくつですか。(○は1つ)

20代	150 100.0	43 28.7	48 32.0	43 28.7	11 7.3	1 0.7	4 2.7
30代	233 100.0	70 30.0	87 37.3	58 24.9	10 4.3	4 1.7	4 1.7
40代	264 100.0	70 26.5	117 44.3	56 21.2	17 6.4	1 0.4	3 1.1
50代	297 100.0	71 23.9	114 38.4	79 26.6	16 5.4	4 1.3	13 4.4
60代	356 100.0	91 25.6	136 38.2	81 22.8	23 6.5	2 0.6	23 6.5
70代以上	314 100.0	65 20.7	111 35.4	75 23.9	21 6.7	2 0.6	40 12.7

問15-3 あなたの職業は、次のどれですか。(○は1つ)

農業	13 100.0	3 23.1	4 30.8	3 23.1	1 7.7	-	2 15.4
商工・サービス・自営業	911 100.0	25 27.5	35 38.5	18 19.8	5 5.5	-	8 8.8
会社員	411 100.0	104 25.3	163 39.7	112 27.3	20 4.9	7 1.7	5 1.2
公務員	57 100.0	12 21.1	21 36.8	17 29.8	5 8.8	1 1.8	1 1.8
専門職(医師・弁護士など)	41 100.0	11 26.8	20 48.8	9 22.0	-	1 2.4	-
自由業(著述・芸術・芸能など)	23 100.0	6 26.1	6 26.1	7 30.4	1 4.3	-	3 13.0
学生	29 100.0	12 41.4	5 17.2	9 31.0	3 10.3	-	-
派遣	15 100.0	6 40.0	4 26.7	2 13.3	3 20.0	-	-
パート・アルバイト	272 100.0	80 29.4	101 37.1	59 21.7	20 7.4	-	12 4.4
無職(専業主婦(夫)、年金受給者を含む)	657 100.0	148 22.5	254 38.7	155 23.6	40 6.1	5 0.8	55 8.4

問15-3-1 (問15-3で「1~9」と回答した方にお伺いします。)あなたの就業・進学先は、次のどこですか。(○は1つ)

鎌ヶ谷市内	208 100.0	56 26.9	78 37.5	49 23.6	11 5.3	-	14 6.7
市川市	24 100.0	7 29.2	8 33.3	7 29.2	2 8.3	-	-
船橋市	121 100.0	32 26.4	51 42.1	27 22.3	7 5.8	-	4 3.3
松戸市	54 100.0	17 31.5	17 31.5	15 27.8	3 5.6	-	2 3.7
柏市	39 100.0	11 28.2	14 35.9	13 33.3	1 2.6	-	-
白井市	38 100.0	9 23.7	17 44.7	8 21.1	3 7.9	-	1 2.6
その他の県内市町村	106 100.0	27 25.5	40 37.7	28 26.4	7 6.6	3 2.8	1 0.9
東京都	292 100.0	78 26.7	107 36.6	74 25.3	23 7.9	6 2.1	4 1.4
その他	40 100.0	13 32.5	16 40.0	7 17.5	1 2.5	-	3 7.5

問15-4 あなたのお住まいの地区は、次のどこですか。(○は1つ)

中央地区	363 100.0	97 26.7	134 36.9	92 25.3	17 4.7	2 0.6	21 5.8
中央東地区	296 100.0	78 26.4	107 36.1	70 23.6	21 7.1	3 1.0	17 5.7
東部地区	395 100.0	105 26.6	146 37.0	90 22.8	29 7.3	4 1.0	21 5.3
南部地区	295 100.0	66 22.4	124 42.0	75 25.4	12 4.1	4 1.4	14 4.7
西部地区	148 100.0	34 23.0	53 35.8	40 27.0	12 8.1	1 0.7	8 5.4
北部地区	107 100.0	26 24.3	47 43.9	23 21.5	6 5.6	-	5 4.7

問15-5 鎌ヶ谷市でのあなたの居住年数は、どれくらいになりますか。(○は1つ)

3年未満	104 100.0	19 18.3	48 46.2	30 28.8	4 3.8	2 1.9	1 1.0
3~5年	122 100.0	37 30.3	51 41.8	27 22.1	3 2.5	1 0.8	3 2.5
6~9年	110 100.0	28 25.5	39 35.5	31 28.2	4 3.6	2 1.8	6 5.5
10~19年	318 100.0	81 25.5	126 39.6	72 22.6	21 6.6	5 1.6	13 4.1
20年以上	822 100.0	196 23.8	305 37.1	202 24.6	57 6.9	4 0.5	58 7.1
生まれたときから	138 100.0	47 34.1	46 33.3	29 21.0	8 5.8	-	8 5.8

問15-6 あなたの住まいは、次のどれですか。(○は1つ)

持ち家(一戸建て)	1,193 100.0	307 25.7	437 36.6	285 23.9	81 6.8	10 0.8	73 6.1
分譲マンション	200 100.0	41 20.5	93 46.5	51 25.5	7 3.5	1 0.5	7 3.5
民間借家・アパート	165 100.0	44 26.7	59 35.8	45 27.3	9 5.5	1 0.6	7 4.2
公営借家	26 100.0	9 34.6	11 42.3	4 15.4	-	1 3.8	1 3.8
給付住宅(社宅など)	23 100.0	5 21.7	12 52.2	4 17.4	1 4.3	-	-
その他	10 100.0	3 30.0	3 30.0	4 40.0	-	-	-

問7-2 これからの地域社会では、行政と家庭や地域コミュニティ、ボランティア、NPO(民間非営利団体・組織)などの適切な役割分担のもとに、まちづくりを進めていくことが重要です。あなたは、次の項目について最も適切な役割分担はどれだとお考えですか。(項目ごとに、あなたの考えに近い番号に1ずつつ) (カ)地域の防犯・防災活動

	全 体	全 て 行 政 が 実 施 す る	力 を 主 に 家 庭 に 行 政 が 実 施 す る	家 庭 と 地 域 が 互 に 協 力 し て 実 施 す る	地 域 が 主 に 実 施 す る	行 政 が 主 に 実 施 す る	行 政 と 地 域 が 互 に 協 力 し て 実 施 す る	無 回 答
合計	1,665 100.0	131 7.9	720 43.2	566 34.0	136 8.2	16 1.0	96 5.8	

(上段:件数/下段:%)

問15-1 あなたの性別は、どちらですか。(○は1つ)

男性	691 100.0	64 9.3	307 44.4	239 34.6	47 6.8	7 1.0	27 3.9
女性	924 100.0	66 7.1	402 43.5	312 33.8	83 9.0	8 0.9	53 5.7

問15-2 あなたの年齢は、おいくつですか。(○は1つ)

20代	150 100.0	16 10.7	64 42.7	53 35.3	11 7.3	1 0.7	5 3.3
30代	233 100.0	19 8.2	113 48.5	77 33.0	17 7.3	3 1.3	4 1.7
40代	264 100.0	24 9.1	108 40.9	109 41.3	21 8.0	-	2 0.8
50代	297 100.0	29 9.8	126 42.4	108 36.4	19 6.4	2 0.7	13 4.4
60代	356 100.0	22 6.2	163 45.8	110 30.9	41 11.5	3 0.8	17 4.8
70代以上	314 100.0	21 6.7	134 42.7	92 29.3	22 7.0	6 1.9	39 12.4

問15-3 あなたの職業は、次のどれですか。(○は1つ)

農業	13 100.0	-	5 38.5	4 30.8	2 15.4	-	2 15.4
商工・サービス・自営業	91 100.0	7 7.7	41 45.1	31 34.1	5 5.5	-	7 7.7
会社員	411 100.0	35 8.5	197 47.9	141 34.3	32 7.8	2 0.5	4 1.0
公務員	57 100.0	8 14.0	22 38.6	22 38.6	3 5.3	1 1.8	1 1.8
専門職(医師・弁護士など)	4 100.0	5 12.5	18 45.0	18 45.0	-	-	-
自由業(著述・芸術・芸能など)	23 100.0	1 4.3	9 39.1	9 39.1	2 8.7	-	2 8.7
学生	29 100.0	3 10.3	12 41.4	11 37.9	2 6.9	1 3.4	-
派遣	15 100.0	4 26.7	7 46.7	3 20.0	1 6.7	-	-
パート・アルバイト	272 100.0	25 9.2	119 43.8	95 34.9	20 7.4	2 0.7	11 4.0
無職(専業主婦(夫)、年金受給者を含む)	657 100.0	43 6.5	276 42.0	214 32.6	64 9.7	8 1.2	52 7.9

問15-3-1 [問15-3で「1~9」と回答した方にお伺いします。あなたの就業・就学先は、次のどこですか。(○は1つ)

鎌ケ谷市内	208 100.0	12 5.8	88 42.3	78 37.5	17 8.2	1 0.5	12 5.8
市川市	24 100.0	2 8.3	14 58.3	7 29.2	1 4.2	-	-
船橋市	121 100.0	12 9.9	51 42.1	43 35.5	10 8.3	1 0.8	4 3.3
松戸市	54 100.0	6 11.1	26 48.1	18 33.3	2 3.7	-	2 3.7
柏市	39 100.0	6 15.4	12 30.8	17 43.6	3 7.7	1 2.6	-
白井市	38 100.0	6 15.8	12 31.6	15 39.5	5 13.2	-	-
その他の県内市町村	106 100.0	6 5.7	42 39.6	48 45.3	9 8.5	-	1 0.9
東京都	292 100.0	32 11.0	152 52.1	87 29.8	16 5.5	2 0.7	3 1.0
その他	40 100.0	3 7.5	19 47.5	12 30.0	2 5.0	1 2.5	3 7.5

問15-4 あなたのお住まいの地区は、次のどこですか。(○は1つ)

中央地区	363 100.0	39 10.7	164 45.2	119 32.8	20 5.5	4 1.1	17 4.7
中央東地区	296 100.0	26 8.8	118 39.9	102 34.5	32 10.8	1 0.3	17 5.7
東部地区	395 100.0	25 6.3	177 44.8	138 34.9	33 8.4	5 1.3	17 4.3
南部地区	295 100.0	23 7.8	132 44.7	98 33.2	25 8.5	3 1.0	14 4.7
西部地区	148 100.0	10 6.8	70 47.3	43 29.1	14 9.5	1 0.7	10 6.8
北部地区	107 100.0	7 6.5	43 40.2	46 43.0	6 5.6	1 0.9	4 3.7

問15-5 鎌ケ谷市でのあなたの居住年数は、どれくらいになりますか。(○は1つ)

3年未満	104 100.0	9 8.7	54 51.9	33 31.7	6 5.8	1 1.0	1 1.0
3~5年	122 100.0	14 11.5	60 49.2	37 30.3	7 5.7	-	4 3.3
6~9年	110 100.0	8 7.3	57 51.8	34 30.9	5 4.5	1 0.9	5 4.5
10~19年	318 100.0	25 7.9	129 40.6	119 37.4	29 9.1	3 0.9	13 4.1
20年以上	822 100.0	61 7.4	358 43.6	268 32.6	74 9.0	9 1.1	52 6.3
生まれたときから	138 100.0	14 10.1	50 36.2	57 41.3	9 6.5	1 0.7	7 5.1

問15-6 あなたのお住まいは、次のどれですか。(○は1つ)

持ち家(一戸建て)	1,193 100.0	85 7.1	518 43.4	414 34.7	101 8.5	12 1.0	63 5.3
分譲マンション	200 100.0	19 9.5	88 44.0	72 36.0	12 6.0	1 0.5	8 4.0
民間借家・アパート	165 100.0	17 10.3	81 49.1	50 30.3	9 5.5	1 0.6	7 4.2
公営借家	26 100.0	7 26.9	10 38.5	6 23.1	2 7.7	-	1 3.8
給付住宅(社宅など)	23 100.0	2 8.7	9 39.1	5 21.7	5 21.7	1 4.3	1 4.3
その他	10 100.0	1 10.0	3 30.0	3 30.0	2 20.0	-	1 10.0

問7-2 これからの地域社会では、行政と家庭や地域コミュニティ、ボランティア、NPO(民間非営利団体・組織)などとの適切な役割分担のもとに、まちづくりを進めていくことが重要です。あなたは、次の項目について最も適切な役割分担はどれとお考えですか。(項目ごとに、あなたの考えに近い番号に1つずつ○) (※)公園の除草や清掃活動
(上段:件数/下段:%)

	全 体	全 て 行 政 が 実 施 す る	家 主 に 行 政 が 実 施 す る	家 主 に 行 政 が 実 施 す る	家 主 に 行 政 が 実 施 す る	家 主 に 行 政 が 実 施 す る	無 回 答
合計	1,665 100.0	216 13.0	652 39.2	500 30.0	176 10.6	27 1.6	94 5.6

問15-1 あなたの性別は、どちらですか。(○は1つ)

男性	691 100.0	94 13.6	274 39.7	215 31.1	72 10.4	9 1.3	27 3.9
女性	924 100.0	119 12.9	365 39.5	272 29.4	100 10.8	17 1.8	51 5.5

問15-2 あなたの年齢は、おいくつですか。(○は1つ)

20代	150 100.0	18 12.0	58 38.7	51 34.0	19 12.7	-	4 2.7
30代	233 100.0	38 16.3	100 42.9	66 28.3	20 8.6	5 2.1	4 1.7
40代	264 100.0	37 14.0	109 41.3	77 29.2	39 14.8	-	2 0.8
50代	297 100.0	41 13.8	130 43.8	93 31.3	19 6.4	1 0.3	13 4.4
60代	356 100.0	44 12.4	126 35.4	111 31.2	48 13.5	9 2.5	18 5.1
70代以上	314 100.0	35 11.1	117 37.3	87 27.7	27 8.6	11 3.5	37 11.8

問15-3 あなたの職業は、次のどれですか。(○は1つ)

農業	13 100.0	2 15.4	3 23.1	4 30.8	2 15.4	-	2 15.4
商工・サービス・自営業	911 100.0	14 1.5	32 3.5	31 3.4	81 8.8	-	6 0.6
会社員	411 100.0	55 13.4	175 42.6	135 32.8	36 8.8	4 1.0	6 1.5
公務員	57 100.0	7 12.3	21 36.8	14 24.6	13 22.8	1 1.8	1 1.8
専門職(医師・弁護士など)	41 100.0	6 14.6	16 39.0	14 34.1	5 12.2	-	-
自由業(著述・芸術・芸能など)	231 100.0	5 2.1	7 3.0	9 3.9	11 4.3	-	1 0.4
学生	29 100.0	3 10.3	10 34.5	13 44.8	3 10.3	-	-
派遣	15 100.0	4 26.7	9 60.0	2 13.3	-	-	-
パート・アルバイト	272 100.0	43 15.8	110 40.4	78 28.7	27 9.9	3 1.1	11 4.0
無職(専業主婦(夫)、年金受給者を含む)	657 100.0	73 11.1	255 38.8	184 28.0	77 11.7	18 2.7	50 7.6

問15-3-1 (問15-3で「1~9」と回答した方にお伺いします。)あなたの就業・就学先は、次のどこですか。(○は1つ)

鎌ヶ谷市内	208 100.0	25 12.0	78 37.5	70 33.7	24 11.5	-	11 5.3
市川市	24 100.0	4 16.7	11 45.8	6 25.0	3 12.5	-	-
船橋市	121 100.0	14 11.6	50 41.3	40 33.1	10 8.3	3 2.5	4 3.3
松戸市	54 100.0	8 14.8	19 35.2	21 38.9	3 5.6	1 1.9	2 3.7
柏市	39 100.0	8 20.5	9 23.1	15 38.5	7 17.9	-	-
白井市	38 100.0	6 15.8	15 39.5	14 36.8	3 7.9	-	-
その他の県内市町村	106 100.0	17 16.0	46 43.4	34 32.1	8 7.5	-	1 0.9
東京都	292 100.0	44 15.1	126 43.2	82 28.1	33 11.3	3 1.0	4 1.4
その他	40 100.0	8 20.0	18 45.0	9 22.5	2 5.0	1 2.5	2 5.0

問15-4 あなたの住む地区は、次のどこですか。(○は1つ)

中央地区	363 100.0	58 16.0	153 42.1	100 27.5	29 8.0	6 1.7	17 4.7
中央東地区	296 100.0	39 13.2	105 35.5	97 32.8	34 11.5	5 1.7	16 5.4
東部地区	395 100.0	47 11.9	148 37.5	132 33.4	43 10.9	7 1.8	18 4.6
南部地区	295 100.0	30 10.2	128 43.4	86 29.2	32 10.8	6 2.0	13 4.4
西部地区	148 100.0	18 12.2	63 42.6	38 25.7	20 13.5	-	9 6.1
北部地区	107 100.0	19 17.8	39 36.4	31 29.0	12 11.2	2 1.9	4 3.7

問15-5 鎌ヶ谷市でのあなたの居住年数は、どれくらいになりますか。(○は1つ)

3年未満	104 100.0	17 16.3	53 51.0	21 20.2	12 11.5	-	1 1.0
3~5年	122 100.0	26 21.3	41 33.6	42 34.4	8 6.6	1 0.8	4 3.3
6~9年	110 100.0	16 14.5	45 40.9	32 29.1	9 8.2	1 0.9	7 6.4
10~19年	318 100.0	39 12.3	121 38.1	102 32.1	40 12.6	4 1.3	12 3.8
20年以上	822 100.0	101 12.3	315 38.3	249 30.3	89 10.8	19 2.3	49 6.0
生まれたときから	138 100.0	14 10.1	64 46.4	41 29.7	11 8.0	1 0.7	7 5.1

問15-6 あなたの住まいは、次のどれですか。(○は1つ)

持ち家(一戸建て)	1,193 100.0	151 12.7	469 39.3	369 30.9	119 10.0	23 1.9	62 5.2
分譲マンション	200 100.0	26 13.0	82 41.0	61 30.5	22 11.0	1 0.5	8 4.0
民間借家・アパート	165 100.0	26 15.8	66 40.0	45 27.3	19 11.5	2 1.2	7 4.2
公営借家	26 100.0	5 19.2	11 42.3	3 11.5	5 19.2	-	2 7.7
給付住宅(社宅など)	231 100.0	2 0.9	10 4.3	81 34.8	31 13.0	-	-
その他	10 100.0	3 30.0	3 30.0	1 10.0	3 30.0	-	-

問7-2 これからの地域社会では、行政と家庭や地域コミュニティ、ボランティア、NPO(民間非営利団体・組織)などの適切な役割分担のもとに、まちづくりを進めていくことが重要です。あなたは、次の項目について最も適切な役割分担はどれとお考えですか。(項目ごとに、あなたの考えに近い番号に1つずつ○) (ク)道路・河川などの清掃活動

(上段:件数/下段:%)

	全 体	全 て 行 政 が 実 施 す る	力 を 主 に 家 庭 ・ 地 域 が 実 施 す る	談 話 し て 実 現 す る	力 を 主 に 家 庭 ・ 地 域 が 実 施 す る	が 行 政 ・ 家 庭 ・ 地 域 に 互 い に 担 い て 実 現 す る	が 全 て 家 庭 ・ 地 域 が 実 施 す る	無 回 答
合計	1,665 100.0	357 21.4	690 41.4	406 24.4	98 5.9	13 0.8	101 6.1	

問15-1 あなたの性別は、どちらですか。(○は1つ)

男性	691 100.0	155 22.4	289 41.8	172 24.9	39 5.6	7 1.0	29 4.2
女性	924 100.0	196 21.2	389 42.1	223 24.1	55 6.0	5 0.5	56 6.1

問15-2 あなたの年齢は、おいくつですか。(○は1つ)

20代	150 100.0	32 21.3	59 39.3	47 31.3	8 5.3	-	4 2.7
30代	233 100.0	43 18.5	109 46.8	59 25.3	16 6.9	3 1.3	3 1.3
40代	264 100.0	61 23.1	113 42.8	64 24.2	23 8.7	1 0.4	2 0.8
50代	297 100.0	72 24.2	131 44.1	69 23.2	9 3.0	-	16 5.4
60代	356 100.0	78 21.9	145 40.7	87 24.4	21 5.9	5 1.4	20 5.6
70代以上	314 100.0	66 21.0	119 37.9	69 22.0	17 5.4	3 1.0	40 12.7

問15-3 あなたの職業は、次のどれですか。(○は1つ)

農業	13 100.0	4 30.8	3 23.1	4 30.8	-	-	2 15.4
商工・サービス・自営業	91 100.0	17 18.7	41 45.1	21 23.1	4 4.4	1 1.1	7 7.7
会社員	411 100.0	80 19.5	190 46.2	109 26.5	24 5.8	2 0.5	6 1.5
公務員	57 100.0	10 17.5	24 42.1	12 21.1	8 14.0	1 1.8	2 3.5
専門職(医師・弁護士など)	41 100.0	12 29.3	18 43.9	9 22.0	2 4.9	-	-
自由業(著述・芸術・芸能など)	23 100.0	4 17.4	9 39.1	8 34.8	1 4.3	-	2 8.7
学生	29 100.0	9 31.0	8 27.6	10 34.5	2 6.9	-	-
派遣	15 100.0	5 33.3	7 46.7	2 13.3	1 6.7	-	-
パート・アルバイト	272 100.0	60 22.1	113 41.5	68 25.0	16 5.9	3 1.1	12 4.4
無職(専業主婦(夫)、年金受給者を含む)	657 100.0	148 22.5	265 40.3	151 23.0	36 5.5	5 0.8	52 7.9

問15-3-1 [問15-3で「1~9」と回答した方にお伺いします。]あなたの就業・就学先は、次のどこですか。(○は1つ)

鎌ヶ谷市内	208 100.0	37 17.8	94 45.2	53 25.5	11 5.3	-	13 6.3
市川市	24 100.0	6 25.0	12 50.0	5 20.8	1 4.2	-	-
船橋市	121 100.0	21 17.4	54 44.6	31 25.6	9 7.4	1 0.8	5 4.1
松戸市	54 100.0	14 25.9	18 33.3	18 33.3	1 1.9	1 1.9	2 3.7
柏市	39 100.0	9 23.1	14 35.9	13 33.3	2 5.1	1 2.6	-
白井市	38 100.0	12 31.6	14 36.8	9 23.7	3 7.9	-	-
その他の県内市町村	106 100.0	25 23.6	41 38.7	33 31.1	5 4.7	1 0.9	1 0.9
東京都	292 100.0	63 21.6	132 45.2	67 22.9	23 7.9	3 1.0	4 1.4
その他	40 100.0	9 22.5	17 42.5	9 22.5	2 5.0	-	3 7.5

問15-4 あなたのお住まいの地区は、次のどこですか。(○は1つ)

中央地区	363 100.0	81 22.3	167 46.0	75 20.7	15 4.1	4 1.1	21 5.8
中央東地区	296 100.0	71 24.0	114 38.5	73 24.7	19 6.4	3 1.0	16 5.4
東部地区	395 100.0	82 20.8	167 42.3	104 26.3	23 5.8	3 0.8	16 4.1
南部地区	295 100.0	65 22.0	116 39.3	78 26.4	20 6.8	1 0.3	15 5.1
西部地区	148 100.0	30 20.3	64 43.2	38 25.7	5 3.4	-	11 7.4
北部地区	107 100.0	21 19.6	46 43.0	23 21.5	11 10.3	1 0.9	5 4.7

問15-5 鎌ヶ谷市でのあなたの居住年数は、どれくらいになりますか。(○は1つ)

3年未満	104 100.0	22 21.2	54 51.9	24 23.1	3 2.9	-	1 1.0
3~5年	122 100.0	28 23.0	54 44.3	30 24.6	5 4.1	1 0.8	4 3.3
6~9年	110 100.0	20 18.2	53 48.2	27 24.5	2 1.8	1 0.9	7 6.4
10~19年	318 100.0	73 23.0	128 40.3	77 24.2	23 7.2	3 0.9	14 4.4
20年以上	822 100.0	180 21.9	334 40.6	198 24.1	49 6.0	7 0.9	54 6.6
生まれたときから	138 100.0	29 21.0	54 39.1	39 28.3	9 6.5	-	7 5.1

問15-6 あなたのお住まいは、次のどれですか。(○は1つ)

持ち家(一戸建て)	1,193 100.0	270 22.6	490 41.1	293 24.6	63 5.3	9 0.8	68 5.7
分譲マンション	200 100.0	41 20.5	82 41.0	53 26.5	15 7.5	1 0.5	8 4.0
民間借家・アパート	165 100.0	30 18.2	76 46.1	38 23.0	11 6.7	2 1.2	8 4.8
公営借家	26 100.0	7 26.9	12 46.2	5 19.2	1 3.8	-	1 3.8
給付住宅(社宅など)	23 100.0	2 8.7	14 60.9	6 26.1	1 4.3	-	-
その他	10 100.0	2 20.0	5 50.0	-	2 20.0	-	1 10.0

問7-2 これからの地域社会では、行政と家庭や地域コミュニティ、ボランティア、NPO(民間非営利団体・組織)などの適切な役割分担のもとに、まちづくりを進めていくことが重要です。

あなたは、次の項目について最も適切な役割分担はどれとお考えですか。(項目ごとに、あなたの考えに近い番号に1つずつ○) (ケ)自然保護・地球温暖化防止活動

(上段:件数/下段:%)

	全 体	全 て 行 政 が 実 施 す る	家 庭 主 に 行 政 が 実 施 す る	家 庭 主 に 行 政 が 実 施 す る と 並 行 し て 地 域 が 実 施 す る	地 域 が 実 施 す る と 並 行 し て 家 庭 主 に 行 政 が 実 施 す る	地 域 が 実 施 す る と 並 行 し て 家 庭 主 に 行 政 が 実 施 す る と 並 行 し て 地 域 が 実 施 す る	地 域 が 実 施 す る と 並 行 し て 家 庭 主 に 行 政 が 実 施 す る と 並 行 し て 地 域 が 実 施 す る と 並 行 し て 家 庭 主 に 行 政 が 実 施 す る	地 域 が 実 施 す る と 並 行 し て 家 庭 主 に 行 政 が 実 施 す る と 並 行 し て 地 域 が 実 施 す る と 並 行 し て 家 庭 主 に 行 政 が 実 施 す る と 並 行 し て 地 域 が 実 施 す る と 並 行 し て 家 庭 主 に 行 政 が 実 施 す る	無 回 答
合計	1,665 100.0	309 18.6	730 43.8	443 26.6	70 4.2	12 0.7	-	101 6.1	

問15-1 あなたの性別は、どちらですか。(○は1つ)

男性	691 100.0	131 19.0	295 42.7	197 28.5	36 5.2	5 0.7	-	27 3.9	
女性	924 100.0	173 18.7	417 45.1	237 25.6	33 3.6	6 0.6	-	58 6.3	

問15-2 あなたの年齢は、おいくつですか。(○は1つ)

20代	150 100.0	34 22.7	56 37.3	53 35.3	3 2.0	-	-	4 2.7	
30代	233 100.0	46 19.7	102 43.8	66 28.3	14 6.0	2 0.9	-	3 1.3	
40代	264 100.0	43 16.3	128 48.5	75 28.4	15 5.7	2 0.8	-	1 0.4	
50代	297 100.0	50 16.8	143 48.1	77 25.9	12 4.0	-	-	15 5.1	
60代	356 100.0	61 17.1	163 45.8	92 25.8	17 4.8	3 0.8	-	20 5.6	
70代以上	314 100.0	70 22.3	120 38.2	71 22.6	7 2.2	4 1.3	-	42 13.4	

問15-3 あなたの職業は、次のどれですか。(○は1つ)

農業	13 100.0	3 23.1	4 30.8	4 30.8	-	-	-	2 15.4	
商工・サービス・自営業	911 100.0	18 19.8	41 45.1	21 23.1	5 5.5	-	-	6 6.6	
会社員	411 100.0	72 17.5	192 46.7	118 28.7	22 5.4	1 0.2	-	6 1.5	
公務員	57 100.0	15 26.3	18 31.6	18 31.6	4 7.0	1 1.8	-	1 1.8	
専門職(医師・弁護士など)	41 100.0	10 24.4	18 43.9	13 31.7	-	-	-	-	
自由業(著述・芸術・芸能など)	231 100.0	3 13.0	9 39.1	9 39.1	9 3.9	-	-	2 8.7	
学生	29 100.0	5 17.2	9 31.0	14 48.3	1 3.4	-	-	-	
派遣	15 100.0	3 20.0	10 66.7	2 13.3	-	-	-	-	
パート・アルバイト	272 100.0	45 16.5	126 46.3	73 26.8	12 4.4	3 1.1	-	13 4.8	
無職(専業主婦(夫)、年金受給者を含む)	657 100.0	127 19.3	286 43.5	161 24.5	24 3.7	5 0.8	-	54 8.2	

問15-3-1 [問15-3で「1~9」と回答した方にお伺いします。]あなたの就業・就学先は、次のどこですか。(○は1つ)

鎌ヶ谷市内	208 100.0	31 14.9	92 44.2	62 29.8	9 4.3	2 1.0	-	12 5.8	
市川市	24 100.0	3 12.5	15 62.5	6 25.0	-	-	-	-	
船橋市	121 100.0	25 20.7	54 44.6	28 23.1	7 5.8	1 0.8	-	6 5.0	
松戸市	54 100.0	11 20.4	23 42.6	16 29.6	1 1.9	1 1.9	-	2 3.7	
柏市	39 100.0	9 23.1	17 43.6	12 30.8	1 2.6	-	-	-	
白井市	38 100.0	5 13.2	14 36.8	16 42.1	3 7.9	-	-	-	
その他の県内市町村	106 100.0	26 24.5	45 42.5	31 29.2	3 2.8	-	-	1 0.9	
東京都	292 100.0	54 18.5	140 47.9	79 25.7	19 6.5	1 0.3	-	3 1.0	
その他	40 100.0	7 17.5	17 42.5	12 30.0	1 2.5	-	-	3 7.5	

問15-4 あなたのお住まいの地区は、次のどこですか。(○は1つ)

中央地区	363 100.0	74 20.4	153 42.1	100 27.5	16 4.4	1 0.3	-	19 5.2	
中央東地区	296 100.0	56 18.9	116 39.2	88 29.7	14 4.7	2 0.7	-	20 6.8	
東部地区	395 100.0	76 19.2	178 45.1	108 27.3	13 3.3	4 1.0	-	16 4.1	
南部地区	295 100.0	52 17.6	138 46.8	73 24.7	18 6.1	1 0.3	-	13 4.4	
西部地区	148 100.0	27 18.2	72 48.6	35 23.6	2 1.4	1 0.7	-	11 7.4	
北部地区	107 100.0	16 15.0	54 50.5	25 23.4	5 4.7	2 1.9	-	5 4.7	

問15-5 鎌ヶ谷市でのあなたの居住年数は、どれくらいになりますか。(○は1つ)

3年未満	104 100.0	25 24.0	44 42.3	29 27.9	3 2.9	2 1.9	-	1 1.0	
3~5年	122 100.0	30 24.6	50 41.0	35 28.7	3 2.5	-	-	4 3.3	
6~9年	110 100.0	22 20.0	53 48.2	29 26.4	11 0.9	-	-	5 4.5	
10~19年	318 100.0	53 16.7	154 48.4	81 25.5	14 4.4	2 0.6	-	14 4.4	
20年以上	822 100.0	146 17.8	361 43.9	213 25.9	39 4.7	7 0.9	-	56 6.8	
生まれたときから	138 100.0	28 20.3	51 37.0	45 32.6	5 5.1	-	-	7 5.1	

問15-6 あなたのお住まいは、次のどれですか。(○は1つ)

持ち家(一戸建て)	1,193 100.0	222 18.6	528 44.3	321 26.9	48 4.0	6 0.5	-	68 5.7	
分譲マンション	200 100.0	35 17.5	86 43.0	57 28.5	13 6.5	1 0.5	-	8 4.0	
民間借家・アパート	165 100.0	35 21.2	71 43.0	46 27.9	3 1.8	3 1.8	-	7 4.2	
公営借家	26 100.0	7 26.9	11 42.3	4 15.4	3 11.5	-	-	1 3.8	
給付住宅(社宅など)	231 100.0	5 2.1	14 6.0	31 13.0	1 0.4	1 0.4	-	-	
その他	10 100.0	-	4 40.0	3 30.0	1 10.0	-	-	2 20.0	

問7-2 これからの地域社会では、行政と家庭や地域コミュニティ、ボランティア、NPO(民間非営利団体・組織)などの適切な役割分担のもとに、まちづくりを進めていくことが重要です。あなたは、次の項目について最も適切な役割分担はどれだとお考えですか。(項目ごとに、あなたの考えに近い番号に1つずつ○) (注)青少年の健全育成活動 (上段:件数/下段:%)

	全 体	全 て 行 政 が 実 施 す る	力 家 主 に 行 政 が 実 施 す る	談 話 し て 実 施 に 関 与 す る	力 が 主 に 実 施 す る	が 主 に 家 庭 ・ 地 域 が 実 施 す る	が 全 て 家 庭 ・ 地 域 が 実 施 す る	無 回 答
合計	1,665 100.0	149 8.9	609 36.6	615 36.9	157 9.4	34 2.0	101 6.1	

問15-1 あなたの性別は、どちらですか。(○は1つ)

男性	691 100.0	64 9.3	239 34.6	272 39.4	68 9.8	20 2.9	28 4.1
女性	924 100.0	81 8.8	357 38.6	331 35.8	85 9.2	14 1.5	56 6.1

問15-2 あなたの年齢は、おいくつですか。(○は1つ)

20代	150 100.0	14 9.3	46 30.7	68 45.3	14 9.3	4 2.7	4 2.7
30代	233 100.0	20 8.6	93 39.9	86 36.9	25 10.7	6 2.6	3 1.3
40代	264 100.0	20 7.6	81 30.7	117 44.3	35 13.3	9 3.4	2 0.8
50代	297 100.0	23 7.7	121 40.7	106 35.7	26 8.8	7 2.4	14 4.7
60代	356 100.0	30 8.4	136 38.2	133 37.4	33 9.3	3 0.8	21 5.9
70代以上	314 100.0	38 12.1	118 37.6	93 29.6	20 6.4	5 1.6	40 12.7

問15-3 あなたの職業は、次のどれですか。(○は1つ)

農業	13 100.0	2 15.4	4 30.8	5 38.5	-	-	2 15.4
商工・サービス・自営業	91 100.0	10 11.0	33 36.3	29 31.9	11 12.1	1 1.1	7 7.7
会社員	411 100.0	27 6.6	156 38.0	168 40.9	44 10.7	11 2.7	5 1.2
公務員	57 100.0	6 10.5	22 38.6	19 33.3	8 14.0	1 1.8	1 1.8
専門職(医師・弁護士など)	41 100.0	4 9.8	11 26.8	21 51.2	5 12.2	-	-
自由業(著述・芸術・芸能など)	23 100.0	2 8.7	4 17.4	12 52.2	2 8.7	1 4.3	2 8.7
学生	29 100.0	4 13.8	8 27.6	14 48.3	2 6.9	1 3.4	-
派遣	15 100.0	2 13.3	4 26.7	6 40.0	2 13.3	1 6.7	-
パート・アルバイト	272 100.0	20 7.4	111 40.8	104 38.2	20 7.4	4 1.5	13 4.8
無職(専業主婦(夫)、年金受給者を含む)	657 100.0	67 10.2	243 37.0	222 33.8	58 8.8	14 2.1	53 8.1

問15-3-1 (問15-3で「1~9」と回答した方にお伺いします。あなたの就業・進学先は、次のどこですか。(○は1つ)

鎌ケ谷市内	208 100.0	19 9.1	85 40.9	72 34.6	17 8.2	3 1.4	12 5.8
市川市	24 100.0	1 4.2	10 41.7	10 41.7	2 8.3	1 4.2	-
船橋市	121 100.0	9 7.4	42 34.7	54 44.6	10 8.3	1 0.8	5 4.1
松戸市	54 100.0	4 7.4	24 44.4	18 33.3	5 9.3	1 1.9	2 3.7
柏市	39 100.0	7 17.9	6 15.4	19 48.7	7 17.9	-	-
白井市	38 100.0	2 5.3	8 21.1	23 60.5	4 10.5	-	1 2.6
その他の県内市町村	106 100.0	11 10.4	41 38.7	44 41.5	8 7.5	1 0.9	1 0.9
東京都	292 100.0	21 7.2	109 37.3	112 38.4	36 12.3	11 3.8	3 1.0
その他	40 100.0	1 2.5	20 50.0	11 27.5	3 7.5	2 5.0	3 7.5

問15-4 あなたのお住まいの地区は、次のどこですか。(○は1つ)

中央地区	363 100.0	39 10.7	136 37.5	129 35.5	30 8.3	8 2.2	21 5.8
中央東地区	296 100.0	29 9.8	105 35.5	112 37.8	27 9.1	7 2.4	16 5.4
東部地区	395 100.0	34 8.6	146 37.0	152 38.5	38 9.6	9 2.3	16 4.1
南部地区	295 100.0	21 7.1	113 38.3	111 37.6	29 9.8	6 2.0	15 5.1
西部地区	148 100.0	13 8.8	61 41.2	48 32.4	15 10.1	2 1.4	9 6.1
北部地区	107 100.0	7 6.5	32 29.9	46 43.0	14 13.1	2 1.9	6 5.6

問15-5 鎌ケ谷市でのあなたの居住年数は、どれくらいになりますか。(○は1つ)

3年未満	104 100.0	8 7.7	49 47.1	31 29.8	13 12.5	2 1.9	1 1.0
3~5年	122 100.0	15 12.3	46 37.7	47 38.5	11 9.0	-	3 2.5
6~9年	1101 100.0	10 9.1	37 33.6	44 40.0	12 10.9	2 1.8	5 4.5
10~19年	318 100.0	20 6.3	124 39.0	117 36.8	33 10.4	11 3.5	13 4.1
20年以上	822 100.0	81 9.9	292 35.5	304 37.0	72 8.8	16 1.9	57 6.9
生まれたときから	138 100.0	11 8.0	48 34.8	58 42.0	11 8.0	3 2.2	7 5.1

問15-6 あなたのお住まいは、次のどれですか。(○は1つ)

持ち家(一戸建て)	1,193 100.0	108 9.1	461 38.6	428 35.9	105 8.8	23 1.9	68 5.7
分譲マンション	200 100.0	16 8.0	58 29.0	88 44.0	27 13.5	3 1.5	8 4.0
民間借家・アパート	165 100.0	14 8.5	56 33.9	68 41.2	15 9.1	5 3.0	7 4.2
公営借家	26 100.0	2 7.7	7 26.9	11 42.3	3 11.5	2 7.7	1 3.8
給与住宅(社宅など)	23 100.0	3 13.0	12 52.2	6 26.1	1 4.3	1 4.3	-
その他	10 100.0	2 20.0	3 30.0	2 20.0	2 20.0	-	1 10.0

問8-1 【1位】東日本大震災を受け、市では「地震に強いまちづくり」に取り組んでいます。あなたは、市が行う防災対策として、どのような施策を重視すべきとお考えですか。
(第1位から第3位までの順位をつけて、番号を記入)

(上段:件数/下段:%)

	全体	確保	非常用の食糧・飲料	非常用トイレの確保	制の充実	救急・救助・医療体制	避難所の設備の充実	周知	避難場所・避難所の	災害に関する情報提供	住宅・公共施設などの耐震性の向上	道路など交通施設の耐震性の向上	自治防災組織の強化	帰宅困難者への対策	防災意識の啓発	企業・各種団体・遠隔市などとの連携	応援協定締結(民間)	その他	無回答	
合計	1,665 100.0	654 39.3	107 6.4	272 16.3	206 12.4	86 5.2	49 2.9	55 3.3	15 0.9	41 2.5	12 0.7	9 0.5	8 0.5	4 0.2	13 0.8	9 0.5	4 0.2	-1 0.1	2 0.1	7 0.4
問15-1 あなたの性別は、どちらですか。(〇は1つ)																				
男性	691 100.0	274 39.7	40 5.8	126 18.2	84 12.2	35 5.1	15 2.2	35 5.1	15 2.2	41 5.9	12 1.7	9 1.3	8 1.2	4 0.6	13 1.9	9 1.3	4 0.6	-1 0.1	2 0.3	7 1.0
女性	924 100.0	366 39.6	66 7.1	141 15.3	120 13.0	48 5.2	32 3.5	48 5.2	32 3.5	48 5.2	11 1.2	11 1.2	13 1.4	8 0.9	20 2.2	20 2.2	5 0.5	2 0.2	1 0.1	3 0.3
問15-2 あなたの年齢は、おいくつですか。(〇は1つ)																				
20代	150 100.0	66 44.0	14 9.3	24 16.0	10 6.7	9 6.0	3 2.0	8 5.3	2 1.3	2 1.3	2 1.3	1 0.7	3 2.0	3 2.0	1 0.7	1 0.7	-1 -0.7	-1 -0.7	-1 -0.7	5 3.3
30代	233 100.0	79 33.9	17 7.3	49 21.0	26 11.2	17 7.3	7 3.0	15 6.4	7 3.0	15 6.4	3 1.3	3 1.3	4 1.7	3 1.3	4 1.7	2 0.9	2 0.9	1 0.4	1 0.4	5 2.1
40代	264 100.0	115 43.6	19 7.2	41 15.5	33 12.5	15 5.7	6 2.3	15 5.7	6 2.3	15 5.7	1 0.4	1 0.4	5 1.9	5 1.9	5 1.9	2 0.8	1 0.4	1 0.4	1 0.4	6 2.3
50代	297 100.0	94 31.6	18 6.1	51 17.2	51 18.5	12 4.0	9 3.0	16 5.4	9 3.0	16 5.4	6 2.0	6 2.0	5 1.7	5 1.7	5 1.7	2 0.7	2 0.7	1 0.3	1 0.3	9 3.0
60代	356 100.0	154 43.3	16 4.5	49 13.8	47 13.2	16 4.5	15 4.2	21 5.9	15 4.2	21 5.9	5 1.4	5 1.4	4 1.1	4 1.1	7 2.0	7 2.0	2 0.6	2 0.6	1 0.3	13 3.7
70代以上	314 100.0	130 41.4	22 7.0	53 16.9	33 10.5	14 4.5	8 2.5	14 4.5	8 2.5	14 4.5	4 1.3	4 1.3	6 1.9	6 1.9	3 0.9	3 0.9	2 0.6	-1 -0.3	1 0.3	6 1.9
問15-3 あなたの職業は、次のどれですか。(〇は1つ)																				
農業	13 100.0	5 38.5	2 15.4	2 15.4	-1 -7.7	1 7.7	1 7.7	-1 -7.7	-1 -7.7	-1 -7.7	-1 -7.7	-1 -7.7	-1 -7.7	-1 -7.7	1 7.7	-1 -7.7	-1 -7.7	-1 -7.7	-1 -7.7	-1 -7.7
商工・サービス・自営業	91 100.0	46 50.5	5 5.5	16 17.6	7 7.7	4 4.4	-1 -1.1	3 3.3	2 2.2	2 2.2	1 1.1	1 1.1	-1 -1.1	-1 -1.1	4 4.4	-1 -1.1	-1 -1.1	-1 -1.1	-1 -1.1	3 3.3
会社員	411 100.0	159 38.7	28 6.8	67 16.3	53 12.9	29 7.1	10 2.4	22 5.4	10 2.4	22 5.4	5 1.2	5 1.2	5 1.2	2 0.5	7 1.7	7 1.7	3 0.7	1 0.2	1 0.2	12 2.9
公務員	57 100.0	16 28.1	3 5.3	10 17.5	16 28.1	2 3.5	3 5.3	4 7.0	3 5.3	4 7.0	1 1.8	1 1.8	1 1.8	1 1.8	-1 -1.8	-1 -1.8	-1 -1.8	-1 -1.8	-1 -1.8	1 1.8
専門職(医師・弁護士など)	41 100.0	13 31.7	1 2.4	13 31.7	5 12.2	1 2.4	1 2.4	1 2.4	1 2.4	1 2.4	1 2.4	1 2.4	2 4.9	2 4.9	2 4.9	2 4.9	1 2.4	-1 -2.4	-1 -2.4	1 2.4
自由業(著述・芸術・芸能など)	23 100.0	8 34.8	3 13.0	4 17.4	1 4.3	1 4.3	1 4.3	1 4.3	1 4.3	1 4.3	1 4.3	1 4.3	1 4.3	1 4.3	-1 -4.3	-1 -4.3	-1 -4.3	-1 -4.3	-1 -4.3	1 4.3
学生	29 100.0	12 41.4	3 10.3	5 17.2	1 3.4	2 6.9	1 3.4	2 6.9	1 3.4	2 6.9	1 3.4	1 3.4	1 3.4	1 3.4	1 3.4	1 3.4	1 3.4	1 3.4	1 3.4	1 3.4
派遣	15 100.0	6 40.0	1 6.7	3 20.0	3 20.0	2 13.3	-1 -	-1 -	-1 -	-1 -	-1 -	-1 -	-1 -	-1 -	3 20.0	-1 -6.7	-1 -6.7	-1 -6.7	-1 -6.7	-1 -6.7
パート・アルバイト	272 100.0	109 40.1	13 4.8	39 14.3	41 15.1	8 2.9	9 3.3	20 7.4	9 3.3	20 7.4	1 0.4	2 0.7	1 0.4	4 1.5	9 3.3	9 3.3	2 0.7	1 0.4	1 0.4	14 5.1
無職(専業主婦(夫)、年金受給者を含む)	657 100.0	262 39.9	47 7.2	107 16.3	77 11.7	33 5.0	19 2.9	35 5.3	19 2.9	35 5.3	9 1.4	11 1.7	13 2.0	4 0.6	9 1.4	9 1.4	3 0.5	1 0.2	1 0.2	27 4.1
問15-3-1 〔問15-3で「1〜9」と回答した方にお伺いします。〕あなたの就業・就学先は、次のどこですか。(〇は1つ)																				
鎌ヶ谷市内	208 100.0	83 39.9	12 5.8	38 18.3	30 14.4	6 2.9	2 1.0	8 3.8	2 1.0	8 3.8	2 1.0	2 1.0	1 0.5	11 4.8	10 4.8	2 1.0	2 1.0	-1 -0.5	1 0.5	12 5.8
市川市	24 100.0	9 37.5	1 4.2	3 12.5	3 12.5	1 4.2	1 4.2	4 16.7	1 4.2	4 16.7	1 4.2	1 4.2	2 8.3	2 8.3	1 4.2	1 4.2	1 4.2	1 4.2	1 4.2	2 8.3
船橋市	121 100.0	46 38.0	8 6.6	25 20.7	10 8.3	5 4.1	5 4.1	6 5.0	6 5.0	6 5.0	1 0.8	1 0.8	1 0.8	2 1.7	3 2.5	2 1.7	1 0.8	1 0.8	1 0.8	2 1.7
松戸市	54 100.0	21 38.9	1 1.9	11 20.4	11 18.5	4 7.4	2 3.7	2 3.7	2 3.7	2 3.7	1 1.9	1 1.9	1 1.9	1 1.9	1 1.9	1 1.9	1 1.9	1 1.9	1 1.9	1 1.9
楢市	39 100.0	13 33.3	4 10.3	10 25.6	3 7.7	2 5.1	2 5.1	2 5.1	2 5.1	2 5.1	1 2.6	1 2.6	1 2.6	1 2.6	1 2.6	1 2.6	1 2.6	1 2.6	1 2.6	2 5.1
白井市	38 100.0	20 52.6	1 2.6	5 13.2	3 7.9	1 2.6	1 2.6	3 7.9	1 2.6	3 7.9	1 2.6	1 2.6	1 2.6	1 2.6	1 2.6	1 2.6	1 2.6	1 2.6	1 2.6	2 5.3
その他の県内市町村	106 100.0	39 36.8	8 7.5	22 20.8	22 20.8	4 3.8	1 0.9	8 7.5	4 3.8	8 7.5	3 2.8	3 2.8	3 2.8	3 2.8	1 0.9	3 2.8	1 0.9	1 0.9	1 0.9	2 1.9
東京都	292 100.0	105 36.0	21 7.2	52 17.8	38 13.0	19 6.5	11 3.8	19 6.5	11 3.8	19 6.5	3 1.0	4 1.4	2 0.7	1 0.3	4 1.4	4 1.4	1 0.3	1 0.3	1 0.3	11 3.8
その他	40 100.0	21 52.5	3 7.5	6 15.0	2 5.0	2 5.0	2 5.0	1 2.5	1 2.5	1 2.5	-1 -2.5	-1 -2.5	-1 -2.5	-1 -2.5	1 2.5	1 2.5	1 2.5	1 2.5	1 2.5	2 5.0
問15-4 あなたのお住まいの地区は、次のどこですか。(〇は1つ)																				
中央地区	363 100.0	138 38.0	28 7.7	63 17.4	43 11.8	12 3.3	8 2.2	22 6.1	5 1.4	4 1.1	8 2.2	2 0.6	10 2.8	10 2.8	3 0.8	3 0.8	2 0.6	2 0.6	2 0.6	15 4.1
中央東地区	296 100.0	111 37.5	13 4.4	57 19.3	40 13.5	16 5.4	9 3.0	19 6.4	5 1.7	5 1.7	2 0.7	2 0.7	3 1.0	2 0.7	9 3.0	9 3.0	2 0.7	1 0.3	1 0.3	13 4.4
東部地区	395 100.0	163 41.3	29 7.3	62 15.7	51 12.9	21 5.3	12 3.0	22 5.6	12 3.0	22 5.6	3 0.8	3 0.8	3 0.8	2 0.5	9 2.3	9 2.3	5 1.3	1 0.3	1 0.3	14 3.5
南部地区	295 100.0	103 34.9	22 7.5	51 17.3	47 15.9	17 5.8	9 3.1	14 4.7	7 2.4	7 2.4	2 0.7	2 0.7	5 1.7	5 1.7	4 1.4	4 1.4	1 0.3	1 0.3	1 0.3	9 2.8
西部地区	148 100.0	71 48.0	7 4.7	20 13.5	10 6.8	8 5.4	4 2.7	7 4.7	4 2.7	7 4.7	2 1.4	2 1.4	2 1.4	2 1.4	4 2.7	4 2.7	2 1.4	1 0.7	1 0.7	5 3.4
北部地区	107 100.0	45 42.1	6 5.6	12 11.2	13 12.1	9 8.4	6 5.6	5 4.7	2 1.9	2 1.9	2 1.9	2 1.9	1 0.9	2 1.9	2 1.9	1 0.9	1 0.9	1 0.9	1 0.9	3 2.8
問15-5 鎌ヶ谷市でのあなたの居住年数は、どれくらいになりますか。(〇は1つ)																				
3年未満	104 100.0	34 32.7	11 10.6	16 15.4	8 7.7	9 8.7	4 3.8	10 9.6	4 3.8	10 9.6	1 0.9	2 1.9	2 1.9	1 1.0	11 10.6	11 10.6	1 1.0	1 1.0	1 1.0	2 1.9
3〜5年	122 100.0	50 41.0	8 6.6	18 14.8	16 13.1	9 7.4	3 2.5	8 6.6	1 0.8	1 0.8	2 1.6	2 1.6	2 1.6	2 1.6	2 1.6	1 0.8	1 0.8	1 0.8	1 0.8	3 2.5
6〜9年	110 100.0	43 39.1	7 6.4	15 13.6	11 10.0	6 5.5	5 4.5	4 3.6	3 2.7	3 2.7	1 0.9	1 0.9	1 0.9	2 1.8	2 1.8	1 0.9	1 0.9	1 0.9	1 0.9	6 5.5
10〜19年	318 100.0	124 39.0	21 6.6	53 16.7	45 14.2	17 5.3	10 3.1	18 5.7	3 0.9	3 0.9	3 0.9	3 0.9	3 0.9	11 3.5	11 3.5	2 0.6	2 0.6	1 0.3	1 0.3	10 3.1
20年以上	822 100.0	320 38.9	48 5.8	137 16.7	112 13.6	39 4.7	25 3.0	44 5.4	10 1.2	10 1.2	14 1.7	14 1.7	14 1.7	4 0.5	16 1.9	16 1.9	3 0.4	1 0.1	1 0.1	36 4.4
生まれたときから	138 100.0	67 48.6	11 8.0	25 18.1	11 8.0	4 2.9	1 0.7	5 3.6	2 1.5	2 1.5	3 2.2	3 2.2	3 2.2	3 2.2	3 2.2	3 2.2	1 0.7	1 0.7	1 0.7	5 3.6
問15-6 あなたのお住まいは、次のどれですか。(〇は1つ)																				
持ち家(一戸建て)	1,193 100.0	486 40.7	61 5.1	202 16.9	154 12.9	60 5.0	30 2.5	59 4.9	17 1.4	18 1.5	12 1.0	6 0.5	24 2.0	24 2.0	51 4.2	51 4.2	2 0.2	2 0.2	2 0.2	45 3.8
分譲マンション	200 100.0	73 36.5	9 4.5	33 16.5	20 10.0	12 6.0	7 3.5	15 7.5	4 2.0	4 2.0	1 0.5	1 0.5	1 0.5	1 0.5	4 2.0	4 2.0	2 1.0	2 1.0	2 1.0	6 3.0
民間借家・アパート	165 100.0	57 34.5	10 6.1	23 13.9	24 14.5	8 4.8	9 5.5	13 7.9	4 2.4	4 2.4	2 1.8	1 0.8	1 0.8	2 1.2	2 1.2	1 0.6	1 0.6	1 0.6	1 0.6	9 5.5
公営借家	26 100.0	7 26.9	2 7.7	6 23.1	2 7.7															

問8-2 あなた自身、もしくはあなたが同居している家族に介護・介助が必要な人、障がいのある人がいる場合、大震災などの災害が起こった時に、介護・介助が必要な人向けの避難所の必要性についてどのようにお考えですか。(○は1つ) (上段:件数/下段:%)

	全 体	し た 常 の 方 が 避 難 所 で 生 活 し て い る	避 難 所 に お け る 必 要 な 人	避 難 所 に お け る 必 要 な 人 の 介 護 ・ 介 助 が 必 要 な 人	避 難 所 に お け る 必 要 な 人 の 介 護 ・ 介 助 が 必 要 な 人 の 介 護 ・ 介 助 が 必 要 な 人 の 介 護 ・ 介 助 が 必 要 な 人	そ の 他	無 回 答
合計	1,665	138	821	103	18	512	73
	100.0	8.3	49.3	6.2	1.1	30.8	4.4

問15-1 あなたの性別は、どちらですか。(○は1つ)

男性	691	73	338	47	5	199	29
	100.0	10.6	48.9	6.8	0.7	28.8	4.2
女性	924	60	462	53	13	307	29
	100.0	6.5	50.0	5.7	1.4	33.2	3.1

問15-2 あなたの年齢は、おいくつですか。(○は1つ)

20代	150	15	63	3	5	57	7
	100.0	10.0	42.0	2.0	3.3	38.0	4.7
30代	233	20	114	6	4	84	5
	100.0	8.6	48.9	2.6	1.7	36.1	2.1
40代	264	20	135	17	2	86	4
	100.0	7.6	51.1	6.4	0.8	32.6	1.5
50代	297	27	160	14	1	84	11
	100.0	9.1	53.9	4.7	0.3	28.3	3.7
60代	356	22	175	29	5	108	17
	100.0	6.2	49.2	8.1	1.4	30.3	4.8
70代以上	314	29	153	31	1	86	14
	100.0	9.2	48.7	9.9	0.3	27.4	4.5

問15-3 あなたの職業は、次のどれですか。(○は1つ)

農業	13	-	7	2	-	4	-
	100.0	-	53.8	15.4	-	30.8	-
商工・サービス・自営業	911	3	48	6	11	31	2
	100.0	3.3	52.7	6.6	1.1	34.1	2.2
会社員	411	40	225	17	2	114	13
	100.0	9.7	54.7	4.1	0.5	27.7	3.2
公務員	57	9	28	1	1	16	2
	100.0	15.8	49.1	1.8	1.8	28.1	3.5
専門職(医師・弁護士など)	4	6	23	3	-	8	1
	100.0	14.6	56.1	7.3	-	19.5	2.4
自由業(著述・芸術・芸能など)	23	2	14	1	1	5	-
	100.0	8.7	60.9	4.3	4.3	21.7	-
学生	29	1	9	-	2	16	1
	100.0	3.4	31.0	-	6.9	55.2	3.4
派遣	15	-	12	-	-	3	-
	100.0	-	80.0	-	-	20.0	-
パート・アルバイト	272	20	117	9	5	105	16
	100.0	7.4	43.0	3.3	1.8	38.6	5.9
無職(専業主婦(夫)、年金受給者を含む)	657	51	316	61	6	201	22
	100.0	7.8	48.1	9.3	0.9	30.6	3.3

問15-3-1 [問15-3で「1~9」と回答した方にお伺いします。]あなたの就業・就学先は、次のどこですか。(○は1つ)

鎌ヶ谷市内	208	15	104	7	4	66	12
	100.0	7.2	50.0	3.4	1.9	31.7	5.8
市川市	24	5	11	-	2	6	-
	100.0	20.8	45.8	-	8.3	25.0	-
船橋市	121	10	62	6	2	40	1
	100.0	8.3	51.2	5.0	1.7	33.1	0.8
松戸市	54	4	31	3	-	14	2
	100.0	7.4	57.4	5.6	-	25.9	3.7
柏市	39	1	20	2	1	15	-
	100.0	2.6	51.3	5.1	2.6	38.5	-
白井市	38	5	19	3	-	9	2
	100.0	13.2	50.0	7.9	-	23.7	5.3
その他の県内市町村	106	4	56	2	2	39	3
	100.0	3.8	52.8	1.9	1.9	36.8	2.8
東京都	292	29	145	13	-	92	13
	100.0	9.9	49.7	4.5	-	31.5	4.5
その他	40	5	16	2	1	14	2
	100.0	12.5	40.0	5.0	2.5	35.0	5.0

問15-4 あなたのお住まいの地区は、次のどこですか。(○は1つ)

中央地区	363	33	182	18	4	109	17
	100.0	9.1	50.1	5.0	1.1	30.0	4.7
中央東地区	296	29	138	26	5	90	8
	100.0	9.8	46.6	8.8	1.7	30.4	2.7
東部地区	395	33	196	24	4	124	14
	100.0	8.4	49.6	6.1	1.0	31.4	3.5
南部地区	295	17	155	17	3	92	11
	100.0	5.8	52.5	5.8	1.0	31.2	3.7
西部地区	148	11	72	6	1	52	6
	100.0	7.4	48.6	4.1	0.7	35.1	4.1
北部地区	107	8	52	9	1	36	1
	100.0	7.5	48.6	8.4	0.9	33.6	0.9

問15-5 鎌ヶ谷市でのあなたの居住年数は、どれくらいになりますか。(○は1つ)

3年未満	104	8	51	3	1	38	3
	100.0	7.7	49.0	2.9	1.0	36.5	2.9
3~5年	122	9	63	7	3	38	2
	100.0	7.4	51.6	5.7	2.5	31.1	1.6
6~9年	110	6	62	6	-	32	4
	100.0	5.5	56.4	5.5	-	29.1	3.6
10~19年	318	16	141	19	3	128	11
	100.0	5.0	44.3	6.0	0.9	40.3	3.5
20年以上	822	77	416	55	10	228	36
	100.0	9.4	50.6	6.7	1.2	27.7	4.4
生まれたときから	138	17	66	10	1	40	4
	100.0	12.3	47.8	7.2	0.7	29.0	2.9

問15-6 あなたのお住まいは、次のどれですか。(○は1つ)

持ち家(一戸建て)	1,193	103	582	73	14	379	42
	100.0	8.6	48.8	6.1	1.2	31.8	3.5
分譲マンション	200	14	102	15	4	57	8
	100.0	7.0	51.0	7.5	2.0	28.5	4.0
民間借家・アパート	165	13	89	10	-	44	9
	100.0	7.9	53.9	6.1	-	26.7	5.5
公営借家	26	-	9	1	-	16	-
	100.0	-	34.6	3.8	-	61.5	-
給付住宅(社宅など)	23	2	14	-	-	7	-
	100.0	8.7	60.9	-	-	30.4	-
その他	10	1	5	1	-	3	-
	100.0	10.0	50.0	10.0	-	30.0	-

問8-3 避難時にあなたの家族以外の手助けが必要な人に対して、どのような協力ができそうだと思いますか。(協力ができそうだと思うもの全てに○)

(上段:件数/下段:%)

	全体	ごの 声か け	避 難 の 手 助 け	の 家 族 や 親 族 ・ 知 人 へ	な ど の 伝 達	災 害 状 況 や 避 難 情 報	一 時 的 な 保 護 ・ 預 か	介 助 や 応 急 手 当	相 談 相 手 や 話 し 相 手 に な る	報 告 提 供 外 国 人 へ の 通 訳 ・ 情 報	オ ム ツ ・ ミ ル ク な ど の 必 需 品 の 確 保	そ の 他	協 力 で き そ う に な い	わ か ら な い	無 回 答
合計	1,665 100.0	1,310 78.7	1,031 61.9	905 54.4	669 40.2	348 20.9	328 19.7	657 39.5	56 3.4	129 7.7	14 0.8	27 1.6	44 2.6	58 3.5	
問15-1 あなたの性別は、どちらですか。(○は1つ)															
男性	691 100.0	516 74.7	479 69.3	340 49.2	286 41.4	132 19.1	125 18.1	236 34.2	29 4.2	33 4.8	6 0.9	13 1.9	17 2.5	21 3.0	
女性	924 100.0	770 83.3	535 57.9	541 58.5	372 40.3	208 22.5	196 21.2	409 44.3	25 2.7	92 10.0	7 0.8	13 1.4	25 2.7	22 2.4	
問15-2 あなたの年齢は、おいくつですか。(○は1つ)															
20代	150 100.0	121 80.7	101 67.3	76 50.7	69 46.0	26 17.3	44 29.3	66 44.0	12 8.0	17 11.3	-	-	1 0.7	5 3.3	5 3.3
30代	233 100.0	203 87.1	153 65.7	138 59.2	105 45.1	56 24.0	55 23.6	99 42.5	9 3.9	32 13.7	3 1.3	0 0.0	2 1.3	3 1.3	5 2.1
40代	264 100.0	219 83.0	160 60.6	152 57.6	120 45.5	61 23.1	41 15.5	100 37.9	9 3.4	16 6.1	2 0.8	4 1.5	4 1.5	4 1.5	7 1.5
50代	297 100.0	238 80.1	202 68.0	146 49.2	122 41.1	60 20.2	66 22.2	119 40.1	10 3.4	18 6.1	3 1.0	3 1.0	4 1.3	4 1.3	7 2.4
60代	356 100.0	283 79.5	240 67.4	197 55.3	139 39.0	82 23.0	62 17.4	144 40.4	9 2.5	23 6.5	2 0.6	2 0.6	6 1.7	8 2.2	
70代以上	314 100.0	220 70.1	155 49.4	172 54.8	101 32.2	56 17.8	52 16.6	118 37.6	5 1.6	20 6.4	3 1.0	14 4.5	11 3.5	14 4.5	
問15-3 あなたの職業は、次のどれですか。(○は1つ)															
農業	13 100.0	11 84.6	10 76.9	8 61.5	4 30.8	1 7.7	2 15.4	4 30.8	-	1 7.7	-	-	-	1 7.7	-
商工・サービス・自営業	911 100.0	74 8.1	63 6.9	45 4.9	35 3.8	21 2.3	22 2.4	37 4.1	5 0.5	9 1.0	-	-	-	2 0.2	2 0.2
会社員	411 100.0	329 80.0	289 70.3	224 54.5	186 45.3	84 20.4	78 19.0	148 36.0	16 3.9	27 6.6	4 1.0	4 1.0	9 2.2	9 2.2	
公務員	57 100.0	51 89.5	44 77.2	31 54.4	34 59.6	14 24.6	20 35.1	28 49.1	2 3.5	5 8.8	-	-	-	-	1 1.8
専門職(医師・弁護士など)	41 100.0	33 80.5	27 65.9	23 56.1	16 39.0	11 26.8	11 27.0	20 48.8	2 4.9	2 4.9	1 2.4	-	-	1 2.4	1 2.4
自由業(著述・芸術・芸能など)	231 100.0	177 73.9	16 6.9	12 5.2	10 4.3	4 1.7	4 1.7	10 4.3	-	2 0.9	-	-	1 0.4	4 1.7	-
学生	29 100.0	22 75.9	19 65.5	14 48.3	11 37.9	4 13.8	4 31.0	9 44.8	5 17.2	2 6.9	-	-	-	6 6.9	3 3.4
派遣	15 100.0	10 66.7	9 60.0	1 26.7	5 33.3	1 6.7	1 40.0	6 40.0	-	-	-	-	1 6.7	-	-
パート・アルバイト	272 100.0	225 82.7	176 64.7	158 58.1	112 41.2	60 22.1	41 15.1	112 41.2	8 2.9	28 10.3	2 0.7	2 0.7	4 1.5	4 1.5	
無職(専業主婦(夫)、年金受給者を含む)	657 100.0	508 77.3	359 54.6	360 54.8	243 37.0	141 21.5	119 18.1	266 40.5	14 2.1	51 7.8	6 0.9	18 2.7	22 3.3	18 2.7	
問15-3-1 [問15-3で「1~9」と回答した方にお伺いします。]あなたの就業・就学先は、次のどこですか。(○は1つ)															
鎌谷市内	208 100.0	169 81.3	141 67.8	116 55.8	80 38.5	38 18.3	37 17.8	85 40.9	4 1.9	19 9.1	1 0.5	2 1.0	7 3.4	9 4.3	
市川市	24 100.0	22 91.7	15 62.5	10 41.7	8 45.8	7 33.3	7 29.2	11 45.8	2 8.3	2 8.3	-	-	-	-	
船橋市	121 100.0	98 81.0	90 74.4	73 60.3	51 42.1	25 20.7	25 30.6	52 43.0	3 2.5	10 8.3	1 0.8	-	3 2.5	1 0.8	
松戸市	54 100.0	46 85.2	37 68.5	28 51.9	28 51.9	10 22.2	12 33.3	18 33.3	1 1.9	7 13.0	1 1.9	-	-	1 1.9	
柏市	39 100.0	31 79.5	26 66.7	20 51.3	15 38.5	7 17.9	10 25.6	18 46.2	2 5.1	4 10.3	-	-	1 2.6	1 2.6	
白井市	38 100.0	32 84.2	25 65.8	22 57.9	17 44.7	11 28.9	7 18.4	15 39.5	1 2.6	5 13.2	-	-	-	2 5.3	
その他の県内市町村	106 100.0	89 84.0	76 71.7	55 51.9	46 43.4	23 21.7	25 23.6	48 45.3	8 7.5	8 7.5	1 0.9	-	-	1 1.9	
東京都	292 100.0	230 78.8	194 66.4	153 52.4	136 46.6	62 21.2	55 18.8	103 35.3	13 4.5	18 6.2	2 0.7	5 1.7	8 2.7	8 2.7	
その他	40 100.0	31 77.5	22 55.0	24 60.0	16 40.0	8 20.0	6 15.0	16 40.0	1 2.5	1 2.5	1 2.5	-	1 2.5	2 5.0	
問15-4 あなたのお住まいの地区は、次のどこですか。(○は1つ)															
中央地区	363 100.0	292 80.4	228 62.8	190 52.3	148 40.8	87 24.0	72 19.8	152 41.9	12 3.3	38 10.5	2 0.6	8 2.2	11 3.0	12 3.3	
中央東地区	296 100.0	236 79.7	180 60.8	151 51.0	112 37.8	53 17.9	60 20.3	120 40.5	10 3.4	17 5.7	5 1.7	8 2.7	9 3.0	7 2.4	
東部地区	395 100.0	308 78.0	249 63.0	219 55.4	170 43.0	81 20.5	71 18.0	148 37.5	13 3.3	21 5.3	1 0.3	1 0.3	11 2.8	8 2.0	
南部地区	295 100.0	247 83.7	182 61.7	181 61.4	123 41.7	58 19.7	56 19.0	126 42.7	13 4.4	28 9.5	2 0.7	4 1.4	6 2.0	7 2.3	
西部地区	148 100.0	116 78.4	96 64.9	82 55.4	63 42.6	37 25.0	30 20.3	53 35.8	1 0.7	12 8.1	-	-	3 2.0	5 3.4	
北部地区	107 100.0	81 75.7	73 68.2	54 50.5	38 35.5	26 24.3	32 29.9	45 42.1	5 4.7	10 9.3	2 1.9	-	2 1.9	1 0.9	
問15-5 鎌谷市でのあなたの居住年数は、どれくらいになりますか。(○は1つ)															
3年未満	104 100.0	89 85.6	61 58.7	50 58.7	24 48.1	24 23.1	30 28.8	47 45.2	8 7.7	17 16.3	-	1 1.0	3 2.9	2 1.9	
3~5年	122 100.0	95 77.9	71 58.2	63 51.6	53 43.4	28 23.0	29 23.8	57 46.7	5 4.1	13 10.7	3 2.5	1 0.8	6 4.9	2 1.6	
6~9年	110 100.0	86 78.2	74 67.3	60 54.5	40 36.4	28 25.5	20 18.2	37 33.6	3 2.7	6 5.5	1 0.9	1 0.9	3 2.7	3 2.7	
10~19年	318 100.0	256 80.5	208 65.4	165 51.9	123 38.7	72 22.6	54 17.0	126 39.6	16 5.0	17 5.3	3 0.9	5 1.6	9 2.8	8 2.5	
20年以上	822 100.0	650 79.1	500 60.8	458 55.7	329 40.0	162 19.7	152 18.5	324 39.4	18 2.2	63 7.7	5 0.6	16 1.9	14 1.7	14 1.7	
生まれたときから	138 100.0	107 77.5	96 69.6	73 52.9	60 43.5	26 18.8	34 24.6	53 38.4	4 2.9	9 6.5	1 0.7	2 1.4	7 5.1	3 2.2	
問15-6 あなたのお住まいは、次のどれですか。(○は1つ)															
持ち家(一戸建て)	1,193 100.0	947 79.4	626 52.6	473 39.6	248 20.8	240 20.1	240 19.9	465 39.0	39 3.3	93 7.8	10 0.8	21 1.8	33 2.8	30 2.5	
分譲マンション	200 100.0	166 83.0	127 63.5	91 55.5	51 45.5	39 25.5	39 19.5	92 46.0	9 4.5	9 9.0	2 1.0	1 0.5	2 1.0	7 3.5	
民間借家・アパート	165 100.0	127 77.0	106 64.2	90 54.5	69 41.8	28 17.0	31 18.8	64 38.8	1 0.6	14 8.5	-	-	5 3.0	4 2.2	
公営借家	26 100.0	20 76.9	14 53.8	13 50.0	9 34.6	5 19.2	4 15.4	12 46.2	2 7.7	1 3.8	1 3.8	-	1 3.8	-	
給付住宅(社宅など)	23 100.0	19 82.6	14 60.9	13 56.5	13 56.5	7 30.4	6 26.1	11 47.8	2 8.7	1 4.3	-	-	1 4.3	-	
その他	10 100.0	7 70.0	4 40.0	4 40.0	2 20.0	3 30.0	1 10.0	3 30.0	1 10.0	-	-	-	1 10.0	-	

問8-4 あなたは、住宅用火災警報器の設置が義務付けられたことを知っていますか。また、ご家庭で設置していますか。(〇は1つ)
(上段:件数/下段:%)

	全体	も知 して いる し、 設 置	し 知 つ て い る が、 設 置 し て あ る (元 か ら 設 置 し て あ つ た)	し 知 ら な い し、 設 置 も な し	わ か ら な い	無 回 答
合計	1,665 100.0	1,021 61.3	369 22.2	65 3.9	80 4.8	50 3.0

問15-1 あなたの性別は、どちらですか。(〇は1つ)

男性	691 100.0	435 63.0	156 22.6	24 3.5	29 4.2	20 2.9
女性	924 100.0	563 60.9	209 22.6	36 3.9	50 5.4	29 3.1

問15-2 あなたの年齢は、おいくつですか。(〇は1つ)

20代	150 100.0	79 52.7	19 12.7	17 11.3	14 9.3	16 10.7
30代	233 100.0	176 75.5	23 9.9	8 3.4	9 3.9	11 4.7
40代	264 100.0	167 63.3	70 26.5	12 4.5	6 2.3	4 1.5
50代	297 100.0	165 55.6	89 30.0	11 3.7	18 6.1	6 2.0
60代	356 100.0	211 59.3	91 25.6	8 2.2	18 5.1	8 2.2
70代以上	314 100.0	199 63.4	73 23.2	4 1.3	14 4.5	4 1.3

問15-3 あなたの職業は、次のどれですか。(〇は1つ)

農業	13 100.0	7 53.8	5 38.5	1 7.7	1 7.7	-
商工・サービス・自営業	91 100.0	55 60.4	21 23.1	4 4.4	7 7.7	2 2.2
会社員	411 100.0	269 65.5	76 18.5	20 4.9	18 4.4	14 3.4
公務員	57 100.0	40 70.2	11 19.3	1 1.8	4 7.0	-
専門職(医師・弁護士など)	41 100.0	26 63.4	8 19.5	2 4.9	2 4.9	2 4.9
自由業(著述・芸術・芸能など)	23 100.0	14 60.9	5 21.7	1 4.3	2 8.7	1 4.3
学生	29 100.0	13 44.8	7 24.1	5 17.2	1 3.4	2 6.9
派遣	15 100.0	8 53.3	2 13.3	3 20.0	1 6.7	-
パート・アルバイト	272 100.0	143 52.6	74 27.2	12 4.4	16 5.9	13 4.8
無職(専業主婦(夫)、年金受給者を含む)	657 100.0	420 63.9	156 23.7	12 1.8	27 4.1	12 1.8

問15-3-1 (問15-3で「1~9」と回答した方にお伺いします。あなたの就業・就学先は、次のどこですか。(〇は1つ)

鎌ヶ谷市内	208 100.0	117 56.3	54 26.0	9 4.3	12 5.8	31 14.7
市川市	24 100.0	13 54.2	6 25.0	1 4.2	2 8.3	-
船橋市	121 100.0	67 55.4	31 25.6	5 4.1	9 7.4	7 5.8
松戸市	54 100.0	33 61.1	14 25.9	3 5.6	1 1.9	2 3.7
柏市	39 100.0	27 69.2	10 25.6	1 2.6	1 2.6	-
白井市	38 100.0	20 52.6	8 21.1	3 7.9	2 5.3	3 7.9
その他の県内市町村	106 100.0	59 55.7	29 20.8	2 7.5	8 6.6	7 6.6
東京都	292 100.0	193 66.1	52 17.8	15 5.1	12 4.1	11 3.8
その他	40 100.0	30 75.0	3 7.5	3 7.5	2 5.0	2 5.0

問15-4 あなたのお住まいの地区は、次のどこですか。(〇は1つ)

中央地区	363 100.0	259 71.3	53 14.6	20 5.5	12 3.3	6 1.7
中央東地区	296 100.0	164 55.4	84 28.4	7 2.4	20 6.8	9 3.0
東部地区	395 100.0	239 60.5	94 23.8	12 3.0	25 6.3	11 2.8
南部地区	295 100.0	185 62.7	61 20.7	10 3.4	14 4.7	15 5.1
西部地区	148 100.0	95 64.2	31 20.9	5 3.4	5 2.0	5 3.4
北部地区	107 100.0	50 46.7	40 37.4	6 5.6	5 4.7	2 1.9

問15-5 鎌ヶ谷市でのあなたの居住年数は、どれくらいになりますか。(〇は1つ)

3年未満	104 100.0	84 80.8	21 19.1	8 7.7	2 1.9	6 5.8
3~5年	122 100.0	99 81.1	12 9.8	4 3.3	2 1.6	3 2.5
6~9年	110 100.0	76 69.1	23 20.9	11 0.9	4 3.6	1 0.9
10~19年	318 100.0	188 59.1	75 23.6	16 5.0	13 4.1	11 3.5
20年以上	822 100.0	475 57.8	216 26.3	26 3.2	46 5.6	22 2.7
生まれたときから	138 100.0	75 54.3	35 25.4	5 3.6	12 8.7	6 4.3

問15-6 あなたのお住まいは、次のどれですか。(〇は1つ)

持ち家(一戸建て)	1,193 100.0	702 58.8	317 26.6	26 2.2	68 5.7	33 2.8
分譲マンション	200 100.0	141 70.5	23 11.5	17 8.5	4 2.0	8 4.0
民間借家・アパート	165 100.0	107 64.8	22 13.3	12 7.3	7 4.2	7 4.2
公営借家	26 100.0	25 96.2	1 3.8	1 3.8	-	-
給付住宅(社宅など)	23 100.0	18 78.3	1 17.4	4 17.4	1 4.3	1 4.3
その他	10 100.0	6 60.0	3 30.0	1 10.0	1 10.0	1 10.0

[問8-4で「2.知っているが、設置していない」、「4.知らないし、設置していない」と回答した方にお伺いします。]

(上段:件数/下段:%)

問8-4-1 住宅用火災警報器を設置していない理由をお聞かせください。(該当するものを全てに○)	全 体	な か 置 か な い 義 務 化 を 知 ら な い	い 置 設 置 方 法 が わ か ら な い	い 購 入 方 法 が わ か ら な い	主 に 備 用 の た め 自 分 で 設 置 し て く れ な い (定 価 が 高 い)	ら ん じ う の も の か わ ら な い	住 宅 用 火 災 警 報 器 が あ る わ け で は な い	特 に 罰 則 が あ る わ け で は な い	置 い が 予 定 に な ら な い	現 在 は 設 置 し て い な い	そ の 他	無 回 答
合計	449 100.0	82 18.3	65 14.5	37 8.2	22 4.9	83 18.5	41 9.1	63 14.0	223 49.7	39 8.7	3 0.7	
問15-1 あなたの性別は、どちらですか。(○は1つ)												
男性	185 100.0	33 17.8	27 14.6	17 9.2	12 6.5	31 16.8	21 11.4	27 14.6	90 48.6	14 7.6	2 1.1	
女性	259 100.0	47 18.1	38 14.7	18 6.9	10 3.9	52 20.1	20 7.7	35 13.5	130 50.2	25 9.7	1 0.4	
問15-2 あなたの年齢は、おいくつですか。(○は1つ)												
20代	33 100.0	15 45.5	4 12.1	5 15.2	2 6.1	6 18.2	8 24.2	2 6.1	8 24.2	1 3.0	1 3.0	
30代	32 100.0	8 25.0	9 28.1	3 9.4	2 6.3	6 18.8	3 9.4	5 15.6	13 40.6	5 15.6		
40代	76 100.0	5 6.6	13 17.1	6 7.9	4 5.3	17 22.4	4 5.3	18 23.7	31 40.8	9 11.8	1 1.3	
50代	107 100.0	15 14.0	14 13.1	5 4.7	4 3.7	20 18.7	8 7.5	14 13.1	56 52.3	8 7.5	1 0.9	
60代	109 100.0	20 18.3	11 10.1	6 5.5	4 3.7	17 15.6	8 7.3	11 10.1	67 61.5	9 8.3	1 0.9	
70代以上	87 100.0	17 19.5	14 16.1	10 11.5	6 6.9	17 19.5	10 11.5	12 13.8	45 51.7	7 8.0	1 1.1	
問15-3 あなたの職業は、次のどれですか。(○は1つ)												
農業	6 100.0	2 33.3	1 16.7	1 16.7	1 16.7	1 16.7	1 16.7	2 33.3	4 66.7	1 16.7	1 16.7	
商工・サービス・自営業	28 100.0	8 28.6	6 21.4	4 14.3	4 14.3	5 17.9	3 10.7	1 3.6	9 32.1	1 3.6	1 3.6	
会社員	94 100.0	16 17.0	15 16.0	8 8.5	4 4.3	19 20.2	9 9.6	16 17.0	44 46.8	9 9.6	1 1.1	
公務員	15 100.0	5 33.3	1 6.7	1 6.7	1 6.7	1 6.7	3 20.0	1 6.7	7 46.7	1 6.7	1 6.7	
専門職(医師・弁護士など)	10 100.0	1 10.0	1 10.0	1 10.0	1 10.0	2 20.0	2 20.0	2 20.0	7 70.0	2 20.0		
自由業(著述・芸術・芸能など)	7 100.0	1 14.3	2 28.6	1 14.3	1 14.3	1 14.3	1 14.3	1 14.3	4 42.9	1 14.3	1 14.3	
学生	8 100.0	1 12.5	1 12.5	1 12.5	1 12.5	1 12.5	1 12.5	1 12.5	5 50.0	1 12.5	1 12.5	
派遣	3 100.0	1 33.3	1 33.3	1 33.3	1 33.3	1 33.3	1 33.3	1 33.3	3 100.0	1 33.3	1 33.3	
パート・アルバイト	90 100.0	15 16.7	13 14.4	6 6.7	8 8.9	17 18.9	4 4.4	10 11.1	46 51.1	9 10.0	1 1.1	
無職(専業主婦(夫)、年金受給者を含む)	183 100.0	30 16.4	28 15.3	15 8.2	6 3.3	38 20.8	19 10.4	30 16.4	93 50.8	15 8.2	1 0.5	
問15-3-1 [問15-3で「1~9」と回答した方にお伺いします。]あなたの就業・就学先は、次のどこですか。(○は1つ)												
鎌ヶ谷市内	66 100.0	12 18.2	11 16.7	6 9.1	5 7.6	8 12.1	6 9.1	8 12.1	34 51.5	3 4.5	1 1.5	
市川市	8 100.0	1 12.5	2 25.0	1 12.5	1 12.5	1 12.5	1 12.5	1 12.5	5 50.0	1 12.5	1 12.5	
船橋市	40 100.0	8 20.0	6 15.0	3 7.5	2 5.0	4 10.0	3 7.5	8 20.0	18 45.0	6 15.0		
松戸市	15 100.0	1 6.7	1 6.7	1 6.7	1 6.7	3 20.0	1 6.7	1 6.7	11 73.3	1 6.7		
柏市	11 100.0	4 36.4	2 18.2	2 18.2	1 9.1	1 9.1	2 18.2	1 9.1	4 36.4	1 9.1	1 9.1	
白井市	10 100.0	2 20.0	1 10.0	1 10.0	2 20.0	4 40.0	1 10.0	1 10.0	4 40.0	1 10.0	1 10.0	
その他の県内市町村	29 100.0	6 20.7	5 17.2	3 10.3	2 6.9	6 20.7	1 3.4	3 10.3	10 34.5	5 17.2	5 17.2	
東京都	64 100.0	11 17.2	5 7.8	1 1.6	3 4.7	13 20.3	5 7.8	10 15.6	33 51.6	8 12.5	1 1.5	
その他	5 100.0	1 20.0	1 20.0	1 20.0	1 20.0	2 40.0	1 20.0	1 20.0	1 20.0	1 20.0	1 20.0	
問15-4 あなたの住まいの地区は、次のどこですか。(○は1つ)												
中央地区	65 100.0	15 23.1	9 13.8	6 9.2	4 6.2	11 16.9	7 10.8	9 13.8	26 40.0	9 13.8	1 1.5	
中央東地区	104 100.0	21 20.2	10 9.6	5 4.8	5 4.8	19 18.3	11 10.6	11 10.6	55 52.9	6 5.8	1 1.1	
東部地区	119 100.0	22 18.5	21 17.6	8 6.7	8 6.7	21 17.6	11 9.2	17 14.3	56 47.1	7 5.9	1 0.8	
南部地区	75 100.0	13 17.3	9 12.0	3 4.0	3 4.0	10 13.3	6 8.0	15 20.0	37 49.3	14 18.7	1 1.3	
西部地区	34 100.0	6 17.6	7 20.6	4 11.8	1 2.9	8 23.5	3 8.8	4 11.8	21 61.8	2 5.9	1 2.9	
北部地区	45 100.0	3 6.7	9 20.0	3 6.7	2 4.4	13 28.9	3 6.7	6 13.3	23 51.1	1 2.2	1 2.2	
問15-5 鎌ヶ谷市でのあなたの居住年数は、どれくらいになりますか。(○は1つ)												
3年未満	4 100.0	3 75.0	1 25.0	1 25.0	1 25.0	1 25.0	1 25.0	1 25.0	1 25.0	1 25.0	1 25.0	
3~5年	14 100.0	4 14.3	2 14.3	1 7.1	2 14.3	5 35.7	2 14.3	1 7.1	5 35.7	1 7.1	1 7.1	
6~9年	27 100.0	4 14.8	4 14.8	3 11.1	4 14.8	5 18.5	3 11.1	4 14.8	10 37.0	2 7.4	1 3.7	
10~19年	88 100.0	12 13.6	14 15.9	7 8.0	4 4.5	20 22.7	7 8.0	18 20.5	41 46.6	5 5.7	1 1.1	
20年以上	262 100.0	46 17.6	36 13.7	17 6.5	9 3.4	44 16.8	20 7.6	33 12.6	140 53.4	27 10.3	1 0.4	
生まれたときから	47 100.0	13 27.7	9 19.1	9 19.1	2 4.3	9 19.1	9 19.1	6 12.8	22 46.8	4 8.5	1 2.1	
問15-6 あなたの住まいは、次のどれですか。(○は1つ)												
持ち家(一戸建て)	385 100.0	70 18.2	58 15.1	31 8.1	2 0.5	76 19.7	39 10.1	60 15.6	201 52.2	33 8.6	3 0.8	
分譲マンション	27 100.0	4 14.8	2 7.4	2 7.4	1 3.7	5 18.5	1 3.7	2 7.4	14 51.9	1 3.7	1 3.7	
民間借家・アパート	29 100.0	1 14.8	1 14.8	1 14.8	1 14.8	2 20.0	1 10.0	1 10.0	1 3.3	1 3.3	1 3.3	
公営借家	1 100.0	1 20.0	1 17.2	1 6.9	1 6.9	1 6.9	1 6.9	1 6.9	1 10.3	1 10.3	1 10.3	
給付住宅(社宅など)	1 100.0	1 100.0	1 100.0	1 100.0	1 100.0	1 100.0	1 100.0	1 100.0	1 100.0	1 100.0	1 100.0	
その他	3 100.0	1 33.3	1 33.3	1 33.3	1 33.3	1 33.3	1 33.3	1 33.3	1 33.3	1 33.3	1 33.3	

問9-1 あなたは、新鎌ヶ谷地区の今後の方向性についてどのような期待をしていますか。(○は2つ以内)

(上段:件数/下段:%)

	全体	集積企業の事務所などの	増加からの訪問者の	日用品の購入	外食や宴会	レストランなどのレク	娯楽施設などのレク	祭りやイベントなどの開催	その他	無回答
合計	1,665	389	379	508	373	535	289	87	103	
	100.0	23.4	22.8	30.5	22.4	32.1	17.4	5.2	6.2	

問15-1 あなたの性別は、どちらですか。(○は1つ)

男性	691	171	173	196	162	219	115	32	37
	100.0	24.7	25.0	28.4	23.4	31.7	16.6	4.6	5.4
女性	924	212	195	299	206	304	165	52	50
	100.0	22.9	21.1	32.4	22.3	32.9	17.9	5.6	5.4

問15-2 あなたの年齢は、おいくつですか。(○は1つ)

20代	150	21	22	55	36	64	35	8	5
	100.0	14.0	14.7	36.7	24.0	42.7	23.3	5.3	3.3
30代	233	43	46	85	73	95	43	10	7
	100.0	18.5	19.7	36.5	31.3	40.8	18.5	4.3	3.0
40代	264	69	46	72	62	108	42	11	9
	100.0	26.1	17.4	27.3	23.5	40.9	15.9	4.2	3.4
50代	297	73	64	92	70	87	50	22	11
	100.0	24.6	21.5	31.0	23.6	29.3	16.8	7.4	3.7
60代	356	89	91	97	73	101	63	26	20
	100.0	25.0	25.6	27.2	20.5	28.4	17.7	7.3	5.6
70代以上	314	89	98	93	54	67	47	8	35
	100.0	28.3	31.2	29.6	17.2	21.3	15.0	2.5	11.1

問15-3 あなたの職業は、次のどれですか。(○は1つ)

農業	13	2	3	4	3	2	4	1	1
	100.0	15.4	23.1	30.8	23.1	15.4	30.8	7.7	7.7
商工・サービス・自営業	91	21	21	22	22	37	22	2	5
	100.0	23.1	23.1	24.2	24.2	40.7	24.2	2.3	5.5
会社員	411	92	86	122	112	150	63	26	18
	100.0	22.4	20.9	29.7	27.3	36.5	15.3	6.3	4.4
公務員	57	14	13	12	13	22	21	1	1
	100.0	24.6	22.8	21.1	22.8	38.6	36.8	1.8	1.8
専門職(医師・弁護士など)	4	10	6	18	14	14	1	3	1
	100.0	24.4	14.6	43.9	34.1	34.1	2.4	7.3	2.4
自由業(著述・芸術・芸能など)	23	4	8	6	3	8	2	2	2
	100.0	17.4	34.8	26.1	13.0	34.8	8.7	8.7	8.7
学生	29	4	4	11	3	13	9	1	1
	100.0	13.8	13.8	37.9	10.3	44.8	31.0	3.4	3.4
派遣	15	2	3	7	4	2	1	3	-
	100.0	13.3	20.0	46.7	26.7	13.3	6.7	20.0	-
パート・アルバイト	272	59	60	83	63	95	50	13	12
	100.0	21.7	22.1	30.5	23.2	34.9	18.4	4.8	4.4
無職(専業主婦(夫)、年金受給者を含む)	657	173	162	206	131	178	106	33	45
	100.0	26.3	24.7	31.4	19.9	27.1	16.1	5.0	6.8

問15-3-1 (問15-3で「1~9」と回答した方にお伺いします。)あなたの就業・就学先は、次のどこですか。(○は1つ)

鎌ヶ谷市内	208	39	51	51	46	69	46	13	13
	100.0	18.8	24.5	24.5	22.1	33.2	22.1	6.3	6.3
市川市	24	5	4	9	10	8	6	-	-
	100.0	20.8	16.7	37.5	41.7	33.3	25.0	-	-
船橋市	121	21	27	46	32	46	16	6	4
	100.0	17.4	22.3	38.0	26.4	38.0	13.2	5.0	3.3
松戸市	54	11	11	19	16	18	9	4	2
	100.0	20.4	20.4	35.2	29.6	33.3	16.7	7.4	3.7
柏市	39	9	8	11	8	15	4	4	1
	100.0	23.1	20.5	28.2	20.5	38.5	10.3	10.3	2.6
白井市	38	7	8	13	8	18	6	-	2
	100.0	18.4	21.1	34.2	21.1	47.4	15.8	-	5.3
その他の県内市町村	106	30	19	36	24	35	20	5	2
	100.0	28.3	17.9	34.0	22.6	33.0	18.9	4.7	1.9
東京都	292	70	60	78	75	104	53	18	15
	100.0	24.0	20.5	26.7	25.7	35.6	18.2	6.2	5.1
その他	40	8	8	13	14	16	8	1	2
	100.0	20.0	20.0	32.5	35.0	40.0	20.0	2.5	5.0

問15-4 あなたのお住まいの地区は、次のどこですか。(○は1つ)

中央地区	363	90	70	106	95	124	74	16	17
	100.0	24.8	19.3	29.2	26.2	34.2	20.4	4.4	4.7
中央東地区	296	69	77	82	65	87	56	18	16
	100.0	23.3	26.0	27.7	22.0	29.4	18.9	6.1	5.4
東部地区	395	103	101	118	71	138	63	20	17
	100.0	26.1	25.6	29.9	18.0	34.9	15.9	5.1	4.3
南部地区	296	75	62	106	73	97	45	11	17
	100.0	25.4	21.0	35.9	24.7	32.9	15.3	3.7	5.8
西部地区	148	24	32	44	36	48	22	12	10
	100.0	16.2	21.6	29.7	24.3	32.4	14.9	8.1	6.8
北部地区	107	21	25	36	28	27	21	6	5
	100.0	19.6	23.4	33.6	26.2	25.2	19.6	5.6	4.7

問15-5 鎌ヶ谷市でのあなたの居住年数は、どれくらいになりますか。(○は1つ)

3年未満	104	22	18	37	30	35	23	5	6
	100.0	21.2	17.3	35.6	28.8	33.7	22.1	4.8	5.8
3~5年	122	24	18	42	33	47	19	10	5
	100.0	19.7	14.8	34.4	27.0	38.5	15.6	8.2	4.1
6~9年	110	29	22	39	20	35	18	4	4
	100.0	26.4	20.0	35.5	18.2	31.8	16.4	3.6	3.6
10~19年	318	78	54	87	60	127	67	21	14
	100.0	24.5	17.0	27.4	18.9	39.9	21.1	6.6	4.4
20年以上	822	210	233	232	187	226	127	41	52
	100.0	25.5	28.3	28.2	22.7	27.5	15.5	5.0	6.3
生まれたときから	138	18	23	56	38	53	26	3	8
	100.0	13.0	16.7	40.6	27.5	38.4	18.8	2.2	5.8

問15-6 あなたのお住まいは、次のどれですか。(○は1つ)

持ち家(一戸建て)	1,193	292	288	364	275	370	202	60	65
	100.0	24.5	24.1	30.5	23.1	31.0	16.9	5.0	5.4
分譲マンション	200	52	44	56	45	74	28	8	11
	100.0	26.0	22.0	28.0	22.5	37.0	14.0	4.0	5.5
民間借家・アパート	165	31	31	52	36	57	39	9	12
	100.0	18.8	18.8	31.5	21.8	34.5	23.6	5.5	7.3
公営借家	26	5	3	7	5	10	3	6	-
	100.0	19.2	11.5	26.9	19.2	38.5	11.5	23.1	-
給与住宅(社宅など)	23	2	1	9	5	9	7	1	-
	100.0	8.7	4.3	39.1	21.7	39.1	30.4	4.3	-
その他	10	1	2	5	2	3	1	1	1
	100.0	10.0	20.0	50.0	20.0	30.0	10.0	10.0	10.0

問9-2 あなたは、国史跡「下総小金中野牧跡」について、次のうちどれにあてはまりますか。(〇は1つ)

(上段:件数/下段:%)

	全体	名前だけは知っている	ある場所を知っているが、行ったことがない	国史跡がある場所を知っているが、参加したことがない	国史跡のイベントも知っているが、参加していない	国史跡のイベントも知っているが、参加していない(興味がない)	知らない	無回答
合計	1,665	452	189	16	14	364	559	71
	100.0	27.1	11.4	1.0	0.8	21.9	33.6	4.3

問15-1 あなたの性別は、どちらですか。(〇は1つ)

男性	691	209	86	7	8	152	205	24
	100.0	30.2	12.4	1.0	1.2	22.0	29.7	3.5
女性	924	231	100	9	6	204	342	32
	100.0	25.0	10.8	1.0	0.6	22.1	37.0	3.5

問15-2 あなたの年齢は、おいくつですか。(〇は1つ)

20代	150	18	8	1	1	31	86	6
	100.0	12.0	5.3	0.7	-	20.7	57.3	4.0
30代	233	44	18	1	-	59	105	6
	100.0	18.9	7.7	0.4	-	25.3	45.1	2.6
40代	264	56	24	1	2	49	126	6
	100.0	21.2	9.1	0.4	0.8	18.6	47.7	2.3
50代	297	70	43	1	1	76	98	9
	100.0	23.6	14.5	0.3	-	25.6	33.0	3.0
60代	356	124	45	3	5	81	87	11
	100.0	34.8	12.6	0.8	1.4	22.8	24.4	3.1
70代以上	314	128	48	9	7	58	46	18
	100.0	40.8	15.3	2.9	2.2	18.5	14.6	5.7

問15-3 あなたの職業は、次のどれですか。(〇は1つ)

農業	13	4	3	-	-	2	4	-
	100.0	30.8	23.1	-	-	15.4	30.8	-
商工・サービス・自営業	91	30	11	-	1	21	25	3
	100.0	33.0	12.1	-	1.1	23.1	27.5	3.3
会社員	411	89	34	2	-	106	169	11
	100.0	21.7	8.3	0.5	-	25.8	41.1	2.7
公務員	57	14	10	-	2	11	18	2
	100.0	24.6	17.5	-	3.5	19.3	31.6	3.5
専門職(医師・弁護士など)	41	9	5	1	-	5	20	1
	100.0	22.0	12.2	2.4	-	12.2	48.8	2.4
自由業(著述・芸術・芸能など)	23	5	1	-	1	6	9	1
	100.0	21.7	4.3	-	4.3	26.1	39.1	4.3
学生	29	6	1	-	-	4	17	1
	100.0	20.7	3.4	-	-	13.8	58.6	3.4
派遣	15	4	1	-	-	5	5	-
	100.0	26.7	6.7	-	-	33.3	33.3	-
パート・アルバイト	272	52	29	3	-	71	103	14
	100.0	19.1	10.7	1.1	-	26.1	37.9	5.1
無職(専業主婦(夫)、年金受給者を含む)	657	225	90	10	10	123	177	22
	100.0	34.2	13.7	1.5	1.5	18.7	26.9	3.3

問15-3-1 (問15-3で「1~9」と回答した方にお伺いします。)あなたの就業・就学先は、次のどこですか。(〇は1つ)

鎌ヶ谷市内	208	48	28	3	2	47	68	12
	100.0	23.1	13.5	1.4	1.0	22.6	32.7	5.8
市川市	24	3	3	-	-	5	13	-
	100.0	12.5	12.5	-	-	20.8	54.2	-
船橋市	121	31	14	2	-	24	49	1
	100.0	25.6	11.6	1.7	-	19.8	40.5	0.8
松戸市	54	12	3	-	-	15	22	2
	100.0	22.2	5.6	-	-	27.8	40.7	3.7
柏市	39	7	4	-	-	11	16	-
	100.0	17.9	10.3	-	-	28.2	41.0	-
白井市	38	8	3	-	-	10	15	2
	100.0	21.1	7.9	-	-	26.3	39.5	5.3
その他の県内市町村	106	27	9	1	1	19	47	2
	100.0	25.5	8.5	0.9	0.9	17.9	44.3	1.9
東京都	292	59	26	-	-	80	118	9
	100.0	20.2	8.9	-	-	27.4	40.4	3.1
その他	40	9	2	-	-	12	14	3
	100.0	22.5	5.0	-	-	30.0	35.0	7.5

問15-4 あなたのお住まいの地区は、次のどこですか。(〇は1つ)

中央地区	363	100	41	5	3	78	123	13
	100.0	27.5	11.3	1.4	0.8	21.5	33.9	3.6
中央東地区	296	83	42	2	4	63	93	9
	100.0	28.0	14.2	0.7	1.4	21.3	31.4	3.0
東部地区	395	113	33	1	1	91	144	12
	100.0	28.6	8.4	0.3	0.3	23.0	36.5	3.0
南部地区	295	73	53	5	5	62	88	9
	100.0	24.7	18.0	1.7	1.7	21.0	29.8	3.1
西部地区	148	43	11	-	-	32	54	8
	100.0	29.1	7.4	-	-	21.6	36.5	5.4
北部地区	107	23	6	3	1	26	45	3
	100.0	21.5	5.6	2.8	0.9	24.3	42.1	2.8

問15-5 鎌ヶ谷市でのあなたの居住年数は、どれくらいになりますか。(〇は1つ)

3年未満	104	9	3	-	-	38	50	4
	100.0	8.7	2.9	-	-	36.5	48.1	3.8
3~5年	122	19	10	1	1	23	66	2
	100.0	15.6	8.2	0.8	0.8	18.9	54.1	1.6
6~9年	110	20	6	-	-	39	41	4
	100.0	18.2	5.5	-	-	35.5	37.3	3.6
10~19年	318	72	33	4	1	63	133	12
	100.0	22.6	10.4	1.3	0.3	19.6	41.8	3.8
20年以上	822	282	112	10	11	167	209	31
	100.0	34.3	13.6	1.2	1.3	20.3	25.4	3.8
生まれたときから	138	37	22	1	1	24	48	5
	100.0	26.8	15.9	0.7	0.7	17.4	34.8	3.6

問15-6 あなたのお住まいは、次のどれですか。(〇は1つ)

持ち家(一戸建て)	1,193	348	154	12	12	254	373	40
	100.0	29.2	12.9	1.0	1.0	21.3	31.3	3.4
分譲マンション	200	54	16	1	2	45	76	6
	100.0	27.0	8.0	0.5	1.0	22.5	38.0	3.0
民間借家・アパート	165	32	10	2	-	37	75	9
	100.0	19.4	6.1	1.2	-	22.4	45.5	5.5
公営借家	26	3	2	1	-	8	12	-
	100.0	11.5	7.7	3.8	-	30.8	46.2	-
給与住宅(社宅など)	23	3	3	-	-	5	11	1
	100.0	13.0	13.0	-	-	21.7	47.8	4.3
その他	10	1	1	-	-	5	2	1
	100.0	10.0	10.0	-	-	50.0	20.0	10.0

問9-3 あなたは、国史跡「下総小金中野牧跡」について、今後、活用を図るため、どのような取り組みを進めていく必要があると思いますか。(〇は2つ以内)

(上段:件数/下段:%)

	全体	学 ぶ 跡 や 地 域 の 歴 史 を	場 と す る 意 識 を 育 む	ふ る さ と あ い の 文 化 的 活 動 と す る	市 民 の 文 化 的 活 動 と す る	緑 を 保 全 す る 場 と す	め り 地 域 の 活 性 化 を 図 る	そ の 他	無 回 答
合計	1,665	748	300	340	573	152	86	137	
	100.0	44.9	18.0	20.4	34.4	9.1	5.2	8.2	

問15-1 あなたの性別は、どちらですか。(〇は1つ)

男性	691	291	133	135	286	56	29	46
	100.0	42.1	19.2	19.5	41.4	8.1	4.2	6.7
女性	924	443	163	193	273	91	55	75
	100.0	47.9	17.6	20.9	29.5	9.8	6.0	8.1

問15-2 あなたの年齢は、おいくつですか。(〇は1つ)

20代	150	72	31	24	59	7	7	5
	100.0	48.0	20.7	16.0	39.3	4.7	4.7	3.3
30代	233	123	32	49	73	12	14	15
	100.0	52.8	13.7	21.0	31.3	5.2	6.0	6.4
40代	264	137	36	45	83	16	21	14
	100.0	51.9	13.6	17.0	31.4	6.1	8.0	5.3
50代	297	135	59	57	103	29	15	15
	100.0	45.5	19.9	19.2	34.7	9.8	5.1	5.1
60代	356	141	76	73	129	42	23	33
	100.0	39.6	21.3	20.5	36.2	11.8	6.5	9.3
70代以上	314	126	62	80	111	40	5	39
	100.0	40.1	19.7	25.5	35.4	12.7	1.6	12.4

問15-3 あなたの職業は、次のどれですか。(〇は1つ)

農業	13	4	3	5	4	2	1	1
	100.0	30.8	23.1	38.5	30.8	15.4	7.7	7.7
商工・サービス・自営業	91	44	22	25	31	7	4	2
	100.0	48.4	24.2	27.5	34.1	7.7	4.4	2.2
会社員	411	193	70	68	156	29	25	26
	100.0	47.0	17.0	16.5	38.0	7.1	6.1	6.3
公務員	57	32	12	14	17	4	1	2
	100.0	56.1	21.1	24.6	29.8	7.0	1.8	3.5
専門職(医師・弁護士など)	41	20	8	7	13	2	2	4
	100.0	48.8	19.5	17.1	31.7	4.9	4.9	9.8
自由業(著述・芸術・芸能など)	23	9	2	8	6	3	-	4
	100.0	39.1	8.7	34.8	26.1	13.0	-	17.4
学生	29	15	6	5	12	1	-	-
	100.0	51.7	20.7	17.2	41.4	3.4	-	-
派遣	15	7	4	1	6	1	1	1
	100.0	46.7	26.7	6.7	40.0	6.7	6.7	6.7
パート・アルバイト	272	130	48	55	95	22	15	14
	100.0	47.8	17.6	20.2	34.9	8.1	5.5	5.1
無職(専業主婦(夫)、年金受給者を含む)	657	277	118	139	216	75	37	66
	100.0	42.2	18.0	21.2	32.9	11.4	5.6	10.0

問15-3-1 (問15-3で「1~9」と回答した方にお伺いします。)あなたの就業・就学先は、次のどこですか。(〇は1つ)

鎌ヶ谷市内	208	106	36	46	60	21	7	14
	100.0	51.0	17.3	22.1	28.8	10.1	3.4	6.7
市川市	24	14	5	5	7	1	2	2
	100.0	58.3	20.8	20.8	29.2	4.2	8.3	8.3
船橋市	121	54	25	21	39	8	6	8
	100.0	44.6	20.7	17.4	32.2	6.6	5.0	6.6
松戸市	54	28	10	6	19	3	2	3
	100.0	51.9	18.5	11.1	35.2	5.6	3.7	5.6
柏市	39	13	12	7	16	1	4	1
	100.0	33.3	30.8	17.9	41.0	2.6	10.3	2.6
白井市	38	12	4	13	18	3	1	1
	100.0	31.6	10.5	34.2	47.4	7.9	2.6	2.6
その他の県内市町村	106	57	27	23	37	7	4	3
	100.0	53.8	25.5	21.7	34.9	6.6	3.8	2.8
東京都	292	141	40	50	122	21	21	13
	100.0	48.3	13.7	17.1	41.8	7.2	7.2	4.5
その他	40	20	9	7	15	3	-	5
	100.0	50.0	22.5	17.5	37.5	7.5	-	12.5

問15-4 あなたののお住まいの地区は、次のどこですか。(〇は1つ)

中央地区	363	155	73	76	123	35	24	21
	100.0	42.7	20.1	20.9	33.9	9.6	6.6	5.8
中央東地区	296	119	49	57	98	27	14	32
	100.0	40.2	16.6	19.3	33.1	9.1	4.7	10.8
東部地区	395	195	76	75	151	32	23	22
	100.0	49.4	19.2	19.0	38.2	8.1	5.8	5.6
南部地区	295	144	55	66	100	30	12	16
	100.0	48.8	18.6	22.4	33.9	10.2	4.1	5.4
西部地区	148	78	26	30	43	15	7	11
	100.0	52.7	17.6	20.3	29.1	10.1	4.7	7.4
北部地区	107	41	15	24	42	6	5	13
	100.0	38.3	14.0	22.4	39.3	5.6	4.7	12.1

問15-5 鎌ヶ谷市でのあなたの居住年数は、どれくらいになりますか。(〇は1つ)

3年未満	104	55	12	23	33	3	8	8
	100.0	52.9	11.5	22.1	31.7	2.9	7.7	7.7
3~5年	122	59	25	23	33	10	10	10
	100.0	48.4	20.5	18.9	27.0	8.2	8.2	8.2
6~9年	110	49	16	15	29	13	11	12
	100.0	44.5	14.5	13.6	26.4	11.8	10.0	10.9
10~19年	318	156	49	61	102	25	20	21
	100.0	49.1	15.4	19.2	32.1	7.9	6.3	6.6
20年以上	822	347	164	178	308	89	31	63
	100.0	42.2	20.0	21.7	37.5	10.8	3.8	7.7
生まれたときから	138	69	29	27	50	5	6	9
	100.0	50.0	21.0	19.6	36.2	3.6	4.3	6.5

問15-6 あなたののお住まいは、次のどれですか。(〇は1つ)

持ち家(一戸建て)	1,193	528	220	245	437	114	57	90
	100.0	44.3	18.4	20.5	36.6	9.6	4.8	7.5
分譲マンション	200	101	39	44	50	11	12	17
	100.0	50.5	19.5	22.0	25.0	5.5	6.0	8.5
民間借家・アパート	165	77	23	28	57	14	13	10
	100.0	46.7	13.9	17.0	34.5	8.5	7.9	6.1
公営借家	26	13	5	3	5	3	4	2
	100.0	50.0	19.2	11.5	19.2	11.5	15.4	7.7
給付住宅(社宅など)	23	10	8	7	7	1	-	2
	100.0	43.5	34.8	30.4	30.4	4.3	-	8.7
その他	10	6	1	1	3	2	-	1
	100.0	60.0	10.0	10.0	30.0	20.0	-	10.0

問9-4 鎌ケ谷市では、平成26年4月開設に向け、きらり鎌ケ谷市民会館(文化センター)の整備を行っています。
 あなたは、きらり鎌ケ谷市民会館にどのようなことを期待しますか。(項目ごとに○は1つずつ) (ア)演劇・ミュージカル・人形劇
 (上段:件数/下段:%)

	全 体	観 に 行 き た い	発 表 ・ 開 催 し た い	と イ ベ ン ト サ ポ ー タ ー と し て 参 加 し た い	無 回 答
合計	1,665	1,228	25	46	366
	100.0	73.8	1.5	2.8	22.0

問15-1 あなたの性別は、どちらですか。(○は1つ)

男性	691	493	81	26	164
	100.0	71.3	12.1	3.8	23.7
女性	924	709	16	20	179
	100.0	76.7	1.7	2.2	19.4

問15-2 あなたの年齢は、おいくつですか。(○は1つ)

20代	150	116	2	8	24
	100.0	77.3	1.3	5.3	16.0
30代	233	186	3	12	32
	100.0	79.8	1.3	5.2	13.7
40代	264	197	6	9	52
	100.0	74.6	2.3	3.4	19.7
50代	297	226	8	6	57
	100.0	76.1	2.7	2.0	19.2
60代	356	271	2	7	76
	100.0	76.1	0.6	2.0	21.3
70代以上	314	206	3	4	101
	100.0	65.6	1.0	1.3	32.2

問15-3 あなたの職業は、次のどれですか。(○は1つ)

農業	13	10	1	1	2
	100.0	76.9	7.7	1	15.4
商工・サービス・自営業	91	71	1	2	18
	100.0	78.0	1	2.2	19.8
会社員	411	304	7	16	84
	100.0	74.0	1.7	3.9	20.4
公務員	57	50	1	1	5
	100.0	87.7	1.8	1.8	8.8
専門職(医師・弁護士など)	41	30	1	2	9
	100.0	73.2	2.4	4.9	22.0
自由業(著述・芸術・芸能など)	23	18	1	1	5
	100.0	78.3	4.3	4.3	21.7
学生	29	26	1	1	2
	100.0	89.7	3.4	3.4	6.9
派遣	15	11	1	1	4
	100.0	73.3	6.7	6.7	26.7
パート・アルバイト	272	224	5	10	33
	100.0	82.4	1.8	3.7	12.1
無職(専業主婦(夫)、年金受給者を含む)	657	456	10	14	177
	100.0	69.4	1.5	2.1	26.9

問15-3-1 [問15-3で「1~9」と回答した方にお伺いします。]あなたの就業・就学先は、次のどこですか。(○は1つ)

鎌ケ谷市内	208	172	4	3	29
	100.0	82.7	1.9	1.4	13.9
市川市	24	17	2	1	5
	100.0	70.8	8.3	4.2	20.8
船橋市	121	96	1	5	19
	100.0	79.3	0.8	4.1	15.7
松戸市	54	42	1	1	11
	100.0	77.8	1.9	1.9	20.4
柏市	39	30	1	2	7
	100.0	76.9	2.6	5.1	17.9
白井市	38	30	1	2	5
	100.0	78.9	2.6	5.3	13.2
その他の県内市町村	106	85	2	5	14
	100.0	80.2	1.9	4.7	13.2
東京都	292	220	2	11	59
	100.0	75.3	0.7	3.8	20.2
その他	40	31	1	1	7
	100.0	77.5	2.5	2.5	17.5

問15-4 あなたのお住まいの地区は、次のどこですか。(○は1つ)

中央地区	363	280	5	13	65
	100.0	77.1	1.4	3.6	17.9
中央東地区	296	220	3	5	68
	100.0	74.3	1.0	1.7	23.0
東部地区	395	295	6	11	83
	100.0	74.7	1.5	2.8	21.0
南部地区	295	218	3	10	64
	100.0	73.9	1.0	3.4	21.7
西部地区	148	114	3	3	28
	100.0	77.0	2.0	2.0	18.9
北部地区	107	73	4	4	26
	100.0	68.2	3.7	3.7	24.3

問15-5 鎌ケ谷市でのあなたの居住年数は、どれくらいになりますか。(○は1つ)

3年未満	104	83	1	4	16
	100.0	79.8	1.0	3.8	15.4
3~5年	122	98	2	5	17
	100.0	80.3	1.6	4.1	13.9
6~9年	110	78	2	3	27
	100.0	70.9	1.8	2.7	24.5
10~19年	318	238	9	13	58
	100.0	74.8	2.8	4.1	18.2
20年以上	822	600	9	17	196
	100.0	73.0	1.1	2.1	23.8
生まれたときから	138	105	1	4	28
	100.0	76.1	0.7	2.9	20.3

問15-6 あなたのお住まいは、次のどれですか。(○は1つ)

持ち家(一戸建て)	1,193	887	16	30	260
	100.0	74.4	1.3	2.5	21.8
分譲マンション	200	149	2	8	41
	100.0	74.5	1.0	4.0	20.5
民間借家・アパート	165	124	5	6	30
	100.0	75.2	3.0	3.6	18.2
公営借家	26	22	1	1	3
	100.0	84.6	3.8	3.8	11.5
給与住宅(社宅など)	23	19	1	1	3
	100.0	82.6	4.3	4.3	13.0
その他	10	3	1	1	6
	100.0	30.0	10.0	10.0	60.0

問9-4 鎌ケ谷市では、平成26年4月開設に向け、きりり鎌ケ谷市民会館(文化センター)の整備を行っています。
 あなたは、きりり鎌ケ谷市民会館にどのようなことを期待しますか。(項目ごとに○は1つずつ) (イ音楽演奏などの各種演奏会
 (上段:件数/下段:%))

	全 体	観 に 行 き た い	発 表 ・ 開 催 し た い	イ ベ ン ト サ ポ ー ト し た い	無 回 答
合計	1,665 100.0	1,243 74.7	46 2.8	45 2.7	331 19.9

問15-1 あなたの性別は、どちらですか。(○は1つ)

男性	691 100.0	508 73.5	14 2.0	23 3.3	146 21.1
女性	924 100.0	709 76.7	32 3.5	22 2.4	161 17.4

問15-2 あなたの年齢は、おいくつですか。(○は1つ)

20代	150 100.0	122 81.3	3 2.0	6 4.0	19 12.7
30代	233 100.0	182 78.1	12 5.2	10 4.3	29 12.4
40代	264 100.0	200 75.8	8 3.0	9 3.4	47 17.8
50代	297 100.0	235 79.1	7 2.4	8 2.7	47 15.8
60代	356 100.0	271 76.1	9 2.5	6 1.7	70 19.7
70代以上	314 100.0	207 65.9	7 2.2	6 1.9	94 29.9

問15-3 あなたの職業は、次のどれですか。(○は1つ)

農業	13 100.0	10 76.9	-	1 7.7	2 15.4
商工・サービス・自営業	91 100.0	67 73.6	3 3.3	2 2.2	19 20.9
会社員	411 100.0	319 77.6	8 1.9	16 3.9	68 16.5
公務員	57 100.0	48 84.2	2 3.5	1 1.8	6 10.5
専門職(医師・弁護士など)	41 100.0	28 68.3	1 2.4	1 2.4	11 26.8
自由業(著述・芸術・芸能など)	23 100.0	17 73.9	1 4.3	-	5 21.7
学生	29 100.0	25 86.2	1 3.4	1 3.4	2 6.9
派遣	15 100.0	9 60.0	1 6.7	-	5 33.3
パート・アルバイト	272 100.0	230 84.6	4 1.5	10 3.7	28 10.3
無職(専業主婦(夫)、年金受給者を含む)	657 100.0	463 70.5	25 3.8	13 2.0	156 23.7

問15-3-1 [問15-3で「1~9」と回答した方にお伺いします。]あなたの就業・就学先は、次のどこですか。(○は1つ)

鎌ケ谷市内	208 100.0	163 78.4	8 3.8	4 1.9	33 15.9
市川市	24 100.0	18 75.0	-	-	6 25.0
船橋市	121 100.0	98 81.0	3 2.5	5 4.1	15 12.4
松戸市	54 100.0	45 83.3	1 1.9	1 1.9	7 13.0
柏市	39 100.0	32 82.1	-	2 5.1	5 12.8
白井市	38 100.0	30 78.9	1 2.6	1 2.6	6 15.8
その他の県内市町村	106 100.0	88 83.0	1 1	5 4.7	13 12.3
東京都	292 100.0	231 79.1	6 2.1	10 3.4	45 15.4
その他	40 100.0	30 75.0	-	1 2.5	9 22.5

問15-4 あなたのお住まいの地区は、次のどこですか。(○は1つ)

中央地区	363 100.0	283 78.0	7 1.9	12 3.3	61 16.8
中央東地区	296 100.0	219 74.0	11 3.7	6 2.0	60 20.3
東部地区	395 100.0	296 74.9	13 3.3	10 2.5	76 19.2
南部地区	295 100.0	223 75.6	6 2.0	10 3.4	56 19.0
西部地区	148 100.0	115 77.7	5 3.4	3 2.0	25 16.9
北部地区	107 100.0	76 71.0	4 3.7	4 3.7	23 21.5

問15-5 鎌ケ谷市でのあなたの居住年数は、どれくらいになりますか。(○は1つ)

3年未満	104 100.0	86 82.7	1 1.0	3 2.9	14 13.5
3~5年	122 100.0	92 75.4	3 2.5	5 4.1	22 18.0
6~9年	110 100.0	79 71.8	6 5.5	3 2.7	22 20.0
10~19年	316 100.0	242 76.1	11 3.5	9 2.8	56 17.6
20年以上	822 100.0	611 74.3	23 2.8	20 2.4	168 20.4
生まれたときから	138 100.0	106 76.8	2 1.4	5 3.6	25 18.1

問15-6 あなたのお住まいは、次のどれですか。(○は1つ)

持ち家(一戸建て)	1,193 100.0	898 75.3	35 2.9	28 2.3	232 19.4
分譲マンション	200 100.0	155 77.5	3 1.5	10 5.0	32 16.0
民間借家・アパート	165 100.0	123 74.5	7 4.2	6 3.6	29 17.6
公営借家	26 100.0	21 80.8	-	1 3.8	4 15.4
給付住宅(社宅など)	23 100.0	19 82.6	-	-	4 17.4
その他	10 100.0	3 30.0	1 10.0	-	6 60.0

問9-4 鎌ケ谷市では、平成26年4月開設に向け、きらり鎌ケ谷市民会館(文化センター)の整備を行っています。
 あなたは、きらり鎌ケ谷市民会館にどのようなことを期待しますか。(項目ごとに○は1つずつ) (ウ映画鑑賞
 (上段:件数/下段:%))

	全 体	観 に 行 き た い	発 表 ・ 開 催 し た い	イ ベ ン ト サ ポ ー ト し た い	無 回 答
合計	1,665 100.0	1,320 79.3	9 0.5	22 1.3	314 18.9

問15-1 あなたの性別は、どちらですか。(○は1つ)

男性	691 100.0	540 78.1	51 0.7	14 2.0	132 19.1
女性	924 100.0	753 81.5	4 0.4	8 0.9	159 17.2

問15-2 あなたの年齢は、おいくつですか。(○は1つ)

20代	150 100.0	129 86.0	1 0.7	5 3.3	15 10.0
30代	233 100.0	196 84.1	2 0.9	5 2.1	30 12.9
40代	264 100.0	213 80.7	1 0.4	6 2.3	44 16.7
50代	297 100.0	256 86.2	3 1.0	11 3.7	37 12.5
60代	356 100.0	285 80.1	1 0.3	3 0.8	67 18.8
70代以上	314 100.0	214 68.2	1 0.3	2 0.6	97 30.9

問15-3 あなたの職業は、次のどれですか。(○は1つ)

農業	13 100.0	12 92.3	-	-	1 7.7
商工・サービス・自営業	91 100.0	74 81.3	1 1.1	2 2.2	15 16.5
会社員	411 100.0	341 83.0	3 0.7	9 2.2	58 14.1
公務員	57 100.0	49 86.0	1 1.8	-	7 12.3
専門職(医師・弁護士など)	41 100.0	30 73.2	1 2.4	1 2.4	9 22.0
自由業(著述・芸術・芸能など)	23 100.0	20 87.0	1 4.3	-	2 8.7
学生	29 100.0	24 82.8	1 3.4	2 6.9	2 6.9
派遣	15 100.0	12 80.0	-	-	3 20.0
パート・アルバイト	272 100.0	240 88.2	1 0.4	3 1.1	28 10.3
無職(専業主婦(夫)、年金受給者を含む)	657 100.0	490 74.6	1 0.2	5 0.8	161 24.5

問15-3-1 [問15-3で「1~9」と回答した方にお伺いします。]あなたの就業・就学先は、次のどこですか。(○は1つ)

鎌ケ谷市内	208 100.0	178 85.6	4 1.9	1 0.5	25 12.0
市川市	24 100.0	18 75.0	-	4 1.7	2 8.3
船橋市	121 100.0	103 85.1	-	1 0.8	17 14.0
松戸市	54 100.0	45 83.3	-	1 1.9	8 14.8
柏市	39 100.0	30 76.9	-	3 7.7	6 15.4
白井市	38 100.0	34 89.5	-	1 2.6	3 7.9
その他の県内市町村	106 100.0	95 89.6	-	1 1.9	9 8.5
東京都	292 100.0	239 81.8	3 1.0	6 2.1	44 15.1
その他	40 100.0	37 92.5	-	-	3 7.5

問15-4 あなたのお住まいの地区は、次のどこですか。(○は1つ)

中央地区	363 100.0	301 82.9	1 0.3	8 2.2	53 14.6
中央東地区	296 100.0	228 77.0	3 1.0	11 3.7	64 21.6
東部地区	395 100.0	318 80.5	3 0.8	4 1.0	70 17.7
南部地区	295 100.0	240 81.4	-	6 2.0	49 16.6
西部地区	148 100.0	124 83.8	1 0.7	2 1.4	21 14.2
北部地区	107 100.0	80 74.8	1 0.9	11 0.9	25 23.4

問15-5 鎌ケ谷市でのあなたの居住年数は、どれくらいになりますか。(○は1つ)

3年未満	104 100.0	90 86.5	-	2 1.9	12 11.5
3~5年	122 100.0	103 84.4	1 0.8	4 3.3	14 11.5
6~9年	110 100.0	85 77.3	-	2 1.8	23 20.9
10~19年	318 100.0	256 80.5	3 0.9	7 2.2	52 16.4
20年以上	822 100.0	642 78.1	5 0.6	5 0.6	170 20.7
生まれたときから	138 100.0	115 83.3	-	2 1.4	21 15.2

問15-6 あなたの住まいは、次のどれですか。(○は1つ)

持ち家(一戸建て)	1,193 100.0	954 80.0	8 0.7	13 1.1	218 18.3
分譲マンション	200 100.0	159 79.5	-	6 3.0	35 17.5
民間借家・アパート	165 100.0	134 81.2	1 0.6	2 1.2	28 17.0
公営借家	26 100.0	22 84.6	-	-	4 15.4
給与住宅(社宅など)	231 100.0	21 9.1	-	11 4.8	1 0.4
その他	10 100.0	5 50.0	-	-	5 50.0

問9-4 鎌ケ谷市では、平成26年4月開設に向け、きらり鎌ケ谷市民会館(文化センター)の整備を行っています。あなたは、きらり鎌ケ谷市民会館にどのようなことを期待しますか。(項目ごとに○は1つずつ) (エ)講演会・研修会 (上段:件数/下段:%)

	全 体	観 に 行 き た い	発 表 ・ 開 催 し た い	イ ベ ン ト サ ポ ー ト し た い	無 回 答
合計	1,665 100.0	1,062 63.8	51 3.1	71 4.3	481 28.9

問15-1 あなたの性別は、どちらですか。(○は1つ)

男性	691 100.0	442 64.0	181 2.6	31 4.5	200 28.9
女性	924 100.0	602 65.2	31 3.4	40 4.3	251 27.2

問15-2 あなたの年齢は、おいくつですか。(○は1つ)

20代	150 100.0	102 68.0	4 2.7	15 10.0	29 19.3
30代	233 100.0	162 69.5	8 3.4	15 6.4	48 20.6
40代	264 100.0	173 65.5	8 3.0	8 3.0	75 28.4
50代	297 100.0	201 67.7	12 4.0	15 5.1	69 23.2
60代	356 100.0	234 65.7	8 2.2	9 2.5	105 29.5
70代以上	314 100.0	173 55.1	9 2.9	8 2.5	124 39.5

問15-3 あなたの職業は、次のどれですか。(○は1つ)

農業	13 100.0	9 69.2	1 7.7	1 7.7	3 23.1
商工・サービス・自営業	91 100.0	62 68.1	1 1.1	3 3.3	25 27.5
会社員	411 100.0	264 64.2	10 2.4	24 5.8	113 27.5
公務員	57 100.0	40 70.2	3 5.3	3 5.3	11 19.3
専門職(医師・弁護士など)	41 100.0	28 68.3	3 7.3	2 4.9	8 19.5
自由業(著述・芸術・芸能など)	23 100.0	16 69.6	2 8.7	1 4.3	5 21.7
学生	29 100.0	20 69.0	1 3.4	5 17.2	3 10.3
派遣	15 100.0	8 53.3	1 6.7	1 6.7	6 40.0
パート・アルバイト	272 100.0	190 69.9	9 3.3	14 5.1	59 21.7
無職(専業主婦(夫)、年金受給者を含む)	657 100.0	407 61.9	20 3.0	17 2.6	213 32.4

問15-3-1 [問15-3で「1~9」と回答した方にお伺いします。]あなたの就業・進学先は、次のどこですか。(○は1つ)

鎌ケ谷市内	208 100.0	146 70.2	10 4.8	10 4.8	42 20.2
市川市	24 100.0	11 45.8	1 4.2	3 12.5	10 41.7
船橋市	121 100.0	81 66.9	4 3.3	9 7.4	27 22.3
松戸市	54 100.0	38 70.4	1 1.9	1 1.9	15 27.8
柏市	39 100.0	24 61.5	1 2.6	5 12.8	9 23.1
白井市	38 100.0	25 65.8	2 5.3	2 5.3	9 23.7
その他の県内市町村	106 100.0	77 72.6	2 1.9	5 4.7	22 20.8
東京都	292 100.0	191 65.4	6 2.1	15 5.1	80 27.4
その他	40 100.0	26 65.0	2 5.0	2 5.0	10 25.0

問15-4 あなたのお住まいの地区は、次のどこですか。(○は1つ)

中央地区	363 100.0	240 66.1	10 2.8	18 5.0	95 26.2
中央東地区	296 100.0	184 62.2	10 3.4	10 3.4	92 31.1
東部地区	395 100.0	256 64.8	12 3.0	16 4.1	111 28.1
南部地区	295 100.0	196 66.4	8 2.7	18 6.1	73 24.7
西部地区	148 100.0	102 68.9	5 3.4	5 3.4	36 24.3
北部地区	107 100.0	65 60.7	4 3.7	3 2.8	35 32.7

問15-5 鎌ケ谷市でのあなたの居住年数は、どれくらいになりますか。(○は1つ)

3年未満	104 100.0	76 73.1	1 1.0	7 6.7	20 19.2
3~5年	122 100.0	84 68.9	5 4.1	6 4.9	27 22.1
6~9年	110 100.0	68 61.8	4 3.6	7 6.4	31 28.2
10~19年	316 100.0	210 66.0	12 3.8	9 2.8	87 27.4
20年以上	822 100.0	514 62.5	26 3.2	32 3.9	250 30.4
生まれたときから	138 100.0	93 67.4	1 0.7	8 5.8	36 26.1

問15-6 あなたのお住まいは、次のどれですか。(○は1つ)

持ち家(一戸建て)	1,193 100.0	765 64.1	34 2.8	49 4.1	345 28.9
分譲マンション	200 100.0	135 67.5	8 4.0	7 3.5	50 25.0
民間借家・アパート	165 100.0	113 68.5	6 3.6	8 4.8	38 23.0
公営借家	26 100.0	17 65.4	1 3.8	2 7.7	6 23.1
給付住宅(社宅など)	23 100.0	14 60.9	1 4.3	3 13.0	6 26.1
その他	10 100.0	3 30.0	1 10.0	1 10.0	6 60.0

問9-4 鎌ケ谷市では、平成26年4月開設に向け、さきり鎌ケ谷市民会館(文化センター)の整備を行っています。
 あなたは、さきり鎌ケ谷市民会館にどのようなことを期待しますか。(項目ごとに○は1つずつ) (オ)保育園、幼稚園、小中学校などの各種発表会
 (上段:件数/下段:%)

	全 体	観 に 行 き た い	発 表 ・ 開 催 し た い	イ ベ ン ト サ ポ ー タ ー と し て 参 加 し た い	無 回 答
合計	1,665 100.0	953 57.2	58 3.5	94 5.6	560 33.6

問15-1 あなたの性別は、どちらですか。(○は1つ)

男性	691 100.0	393 56.9	151 2.2	44 6.4	239 34.6
女性	924 100.0	544 58.9	40 4.3	50 5.4	290 31.4

問15-2 あなたの年齢は、おいくつですか。(○は1つ)

20代	150 100.0	91 60.7	5 3.3	24 16.0	30 20.0
30代	233 100.0	161 69.1	16 6.9	14 6.0	42 18.0
40代	264 100.0	157 59.5	14 5.3	15 5.7	78 29.5
50代	297 100.0	172 57.9	11 3.7	19 6.4	95 32.0
60代	356 100.0	200 56.2	4 1.1	11 3.1	141 39.6
70代以上	314 100.0	155 49.4	6 1.9	11 3.5	142 45.2

問15-3 あなたの職業は、次のどれですか。(○は1つ)

農業	13 100.0	10 76.9	-	-	3 23.1
商工・サービス・自営業	911 100.0	57 62.6	-	3 3.3	31 34.1
会社員	411 100.0	245 59.6	13 3.2	31 7.5	122 29.7
公務員	57 100.0	37 64.9	3 5.3	3 5.3	14 24.6
専門職(医師・弁護士など)	41 100.0	24 58.5	2 4.9	3 7.3	12 29.3
自由業(著述・芸術・芸能など)	23 100.0	13 56.5	-	2 8.7	8 34.8
学生	29 100.0	18 62.1	1 3.4	6 20.7	4 13.8
派遣	15 100.0	7 46.7	-	2 13.3	6 40.0
パート・アルバイト	272 100.0	173 63.6	13 4.8	21 7.7	65 23.9
無職(専業主婦(夫)、年金受給者を含む)	657 100.0	350 53.3	24 3.7	23 3.5	260 39.6

問15-3-1 [問15-3で「1~9」と回答した方にお伺いします。]あなたの就業・就学先は、次のどこですか。(○は1つ)

鎌ケ谷市内	208 100.0	139 66.8	9 4.3	16 7.7	44 21.2
市川市	24 100.0	10 41.7	1 4.2	2 8.3	11 45.8
船橋市	121 100.0	75 62.0	5 4.1	11 9.1	30 24.8
松戸市	54 100.0	33 61.1	-	2 3.7	19 35.2
柏市	39 100.0	22 56.4	2 5.1	5 12.8	10 25.6
白井市	38 100.0	24 63.2	1 2.6	2 5.3	11 28.9
その他の県内市町村	106 100.0	71 67.0	2 1.9	7 6.6	26 24.5
東京都	292 100.0	170 58.2	10 3.4	23 7.9	89 30.5
その他	40 100.0	26 65.0	-	1 2.5	13 32.5

問15-4 あなたのお住まいの地区は、次のどこですか。(○は1つ)

中央地区	363 100.0	223 61.4	13 3.6	24 6.6	103 28.4
中央東地区	296 100.0	166 56.1	7 2.4	19 6.4	104 35.1
東部地区	395 100.0	236 59.7	14 3.5	18 4.6	127 32.2
南部地区	295 100.0	171 58.0	12 4.1	16 5.4	96 32.5
西部地区	148 100.0	84 56.8	6 4.1	10 6.8	48 32.4
北部地区	107 100.0	53 49.5	4 3.7	7 6.5	43 40.2

問15-5 鎌ケ谷市でのあなたの居住年数は、どれくらいになりますか。(○は1つ)

3年未満	104 100.0	70 67.3	4 3.8	9 8.7	21 20.2
3~5年	122 100.0	77 63.1	10 8.2	9 7.4	26 21.3
6~9年	110 100.0	63 57.3	6 5.5	5 4.5	36 32.7
10~19年	316 100.0	190 59.7	10 3.1	19 6.0	99 31.1
20年以上	822 100.0	444 54.0	24 2.9	41 5.0	313 38.1
生まれたときから	138 100.0	90 65.2	2 1.4	11 8.0	35 25.4

問15-6 あなたのお住まいは、次のどれですか。(○は1つ)

持ち家(一戸建て)	1,193 100.0	693 58.1	43 3.6	64 5.4	393 32.9
分譲マンション	200 100.0	104 52.0	7 3.5	16 8.0	73 36.5
民間借家・アパート	165 100.0	106 64.2	5 3.0	11 6.7	43 26.1
公営借家	26 100.0	16 61.5	1 3.8	2 7.7	7 26.9
給付住宅(社宅など)	23 100.0	16 69.6	-	1 4.3	6 26.1
その他	10 100.0	2 20.0	-	-	8 80.0

問9-4 鎌ケ谷市では、平成26年4月開設に向け、きらり鎌ケ谷市民会館(文化センター)の整備を行っています。
 あなたは、きらり鎌ケ谷市民会館にどのようなことを期待しますか。(項目ごとに○は1つずつ) (カ)美術・芸術展示
 (上段:件数/下段:%)

	全 体	観 に 行 き た い	発 表 ・ 開 催 し た い	イ ベ ン ト サ ポ ー ト し た い	無 回 答
合計	1,665 100.0	1,125 67.6	55 3.3	57 3.4	428 25.7

問15-1 あなたの性別は、どちらですか。(○は1つ)

男性	691 100.0	461 66.7	161 2.3	29 4.2	185 26.8
女性	924 100.0	641 69.4	37 4.0	28 3.0	218 23.6

問15-2 あなたの年齢は、おいくつですか。(○は1つ)

20代	150 100.0	112 74.7	2 1.3	13 8.7	23 15.3
30代	233 100.0	174 74.7	10 4.3	9 3.9	40 17.2
40代	264 100.0	180 68.2	5 1.9	9 3.4	70 26.5
50代	297 100.0	218 73.4	13 4.4	11 3.7	55 18.5
60代	356 100.0	243 68.3	9 2.5	5 1.4	99 27.8
70代以上	314 100.0	175 55.7	14 4.5	10 3.2	115 36.6

問15-3 あなたの職業は、次のどれですか。(○は1つ)

農業	13 100.0	10 76.9	-	-	3 23.1
商工・サービス・自営業	91 100.0	64 70.3	2 2.2	4 4.4	21 23.1
会社員	411 100.0	288 70.1	4 1.0	21 5.1	98 23.8
公務員	57 100.0	41 71.9	1 1.8	1 1.8	14 24.6
専門職(医師・弁護士など)	41 100.0	26 63.4	2 4.9	2 4.9	11 26.8
自由業(著述・芸術・芸能など)	23 100.0	17 73.9	1 4.3	1 4.3	4 17.4
学生	29 100.0	27 93.1	-	1 3.4	1 3.4
派遣	15 100.0	9 60.0	-	1 6.7	5 33.3
パート・アルバイト	272 100.0	207 76.1	10 3.7	10 3.7	45 16.5
無職(専業主婦(夫)、年金受給者を含む)	657 100.0	412 62.7	33 5.0	16 2.4	196 29.8

問15-3-1 [問15-3で「1~9」と回答した方にお伺いします。]あなたの就業・就学先は、次のどこですか。(○は1つ)

鎌ケ谷市内	208 100.0	149 71.6	10 4.8	11 5.3	38 18.3
市川市	24 100.0	16 66.7	-	1 4.2	7 29.2
船橋市	121 100.0	88 72.7	4 3.3	4 3.3	25 20.7
松戸市	54 100.0	37 68.5	-	1 1.9	16 29.6
柏市	39 100.0	26 66.7	2 5.1	3 7.7	8 20.5
白井市	38 100.0	28 73.7	1 2.6	1 2.6	8 21.1
その他の県内市町村	106 100.0	86 81.1	-	5 4.7	15 14.2
東京都	292 100.0	211 72.3	2 0.7	14 4.8	65 22.3
その他	40 100.0	29 72.5	-	1 2.5	11 27.5

問15-4 あなたのお住まいの地区は、次のどこですか。(○は1つ)

中央地区	363 100.0	253 69.7	12 3.3	15 4.1	83 22.9
中央東地区	296 100.0	195 65.9	8 2.7	11 3.7	82 27.7
東部地区	395 100.0	271 68.6	18 4.6	12 3.0	94 23.8
南部地区	295 100.0	213 72.2	8 2.7	8 2.7	66 22.4
西部地区	148 100.0	101 68.2	5 3.4	7 4.7	35 23.6
北部地区	107 100.0	67 62.6	2 1.9	4 3.7	34 31.8

問15-5 鎌ケ谷市でのあなたの居住年数は、どれくらいになりますか。(○は1つ)

3年未満	104 100.0	81 77.9	11 1.0	4 3.8	18 17.3
3~5年	122 100.0	88 72.1	6 4.9	6 4.9	22 18.0
6~9年	110 100.0	72 65.5	5 4.5	3 2.7	30 27.3
10~19年	316 100.0	227 71.4	5 1.6	11 3.5	75 23.6
20年以上	822 100.0	530 64.5	33 4.0	27 3.3	232 28.2
生まれたときから	138 100.0	102 73.9	3 2.2	6 4.3	27 19.6

問15-6 あなたのお住まいは、次のどれですか。(○は1つ)

持ち家(一戸建て)	1,193 100.0	813 68.1	40 3.4	43 3.6	297 24.9
分譲マンション	200 100.0	137 68.5	7 3.5	7 3.5	49 24.5
民間借家・アパート	165 100.0	112 67.9	6 3.6	5 3.0	42 25.5
公営借家	26 100.0	20 76.9	1 3.8	1 3.8	5 19.2
給与住宅(社宅など)	23 100.0	17 73.9	-	1 4.3	5 21.7
その他	10 100.0	5 50.0	-	-	5 50.0

問9-4 鎌ケ谷市では、平成26年4月開設に向け、きらり鎌ケ谷市民会館(文化センター)の整備を行っています。
 あなたは、きらり鎌ケ谷市民会館にどのようなことを期待しますか。(項目ごとに○は1つずつ) (キ)公民館まつり
 (上段:件数/下段:%)

	全 体	観 に 行 き た い	発 表 ・ 開 催 し た い	と イ ベ ン ト サ ポ ー タ ー と し て 参 加 し た い	無 回 答
合計	1,665 100.0	1,019 61.2	43 2.6	86 5.2	517 31.1

問15-1 あなたの性別は、どちらですか。(○は1つ)

男性	691 100.0	429 62.1	111 1.6	32 4.6	219 31.7
女性	924 100.0	571 61.8	31 3.4	54 5.8	268 29.0

問15-2 あなたの年齢は、おいくつですか。(○は1つ)

20代	150 100.0	101 67.3	2 1.3	20 13.3	27 18.0
30代	233 100.0	167 71.7	6 2.6	10 4.3	50 21.5
40代	264 100.0	166 62.9	6 2.3	11 4.2	81 30.7
50代	297 100.0	188 63.3	9 3.0	15 5.1	85 28.6
60代	356 100.0	209 58.7	10 2.8	19 5.3	118 33.1
70代以上	314 100.0	169 53.8	9 2.9	11 3.5	125 39.8

問15-3 あなたの職業は、次のどれですか。(○は1つ)

農業	13 100.0	9 69.2	1 7.7	1 7.7	3 23.1
商工・サービス・自営業	91 100.0	59 64.8	2 2.2	5 5.5	25 27.5
会社員	411 100.0	265 64.5	5 1.2	23 5.6	118 28.7
公務員	57 100.0	38 66.7	3 5.3	2 3.5	14 24.6
専門職(医師・弁護士など)	41 100.0	25 61.0	1 2.4	3 7.3	13 31.7
自由業(著述・芸術・芸能など)	23 100.0	12 52.2	1 4.3	1 8.7	8 34.8
学生	29 100.0	20 69.0	1 3.4	6 20.7	3 10.3
派遣	15 100.0	8 53.3	1 6.7	1 6.7	6 40.0
パート・アルバイト	272 100.0	186 68.4	6 2.2	15 5.5	65 23.9
無職(専業主婦(夫)、年金受給者を含む)	657 100.0	376 57.2	25 3.8	28 4.3	228 34.7

問15-3-1 [問15-3で「1~9」と回答した方にお伺いします。]あなたの就業・就学先は、次のどこですか。(○は1つ)

鎌ケ谷市内	208 100.0	141 67.8	3 1.4	18 8.7	46 22.1
市川市	24 100.0	11 45.8	1 4.2	3 12.5	10 41.7
船橋市	121 100.0	80 66.1	3 2.5	7 5.8	31 25.6
松戸市	54 100.0	35 64.8	2 3.7	2 3.7	15 27.8
柏市	39 100.0	26 66.7	1 2.6	3 7.7	10 25.6
白井市	38 100.0	23 60.5	1 2.6	4 10.5	10 26.3
その他の県内市町村	106 100.0	76 71.7	1 0.9	4 3.8	25 23.6
東京都	292 100.0	185 63.4	5 1.7	14 4.8	88 30.1
その他	40 100.0	26 65.0	1 2.5	2 5.0	12 30.0

問15-4 あなたのお住まいの地区は、次のどこですか。(○は1つ)

中央地区	363 100.0	235 64.7	8 2.2	18 5.0	102 28.1
中央東地区	296 100.0	179 60.5	8 2.7	18 6.1	91 30.7
東部地区	395 100.0	249 63.0	11 2.8	17 4.3	118 29.9
南部地区	295 100.0	182 61.7	6 2.0	20 6.8	87 29.5
西部地区	148 100.0	96 64.9	6 4.1	8 5.4	38 25.7
北部地区	107 100.0	57 53.3	3 2.8	5 4.7	42 39.3

問15-5 鎌ケ谷市でのあなたの居住年数は、どれくらいになりますか。(○は1つ)

3年未満	104 100.0	73 70.2	1 1.0	7 6.7	23 22.1
3~5年	122 100.0	87 71.3	3 2.5	7 5.7	25 20.5
6~9年	110 100.0	69 62.7	3 2.7	5 4.5	33 30.0
10~19年	318 100.0	199 62.6	9 2.8	18 5.7	92 28.9
20年以上	822 100.0	479 58.3	24 2.9	40 4.9	279 33.9
生まれたときから	138 100.0	92 66.7	2 1.4	9 6.5	35 25.4

問15-6 あなたのお住まいは、次のどれですか。(○は1つ)

持ち家(一戸建て)	1,193 100.0	735 61.6	34 2.8	62 5.2	362 30.3
分譲マンション	200 100.0	116 58.0	4 2.0	16 8.0	64 32.0
民間借家・アパート	165 100.0	114 69.1	3 1.8	7 4.2	41 24.8
公営借家	26 100.0	18 69.2	1 3.8	1 3.8	7 26.9
給与住宅(社宅など)	23 100.0	15 65.2	1 4.3	1 4.3	7 30.4
その他	10 100.0	3 30.0	1 10.0	1 10.0	7 70.0

問9-5 【1位】道路には、国道464号のような幅の広い幹線道路から、市民の生活に密着した身の回りの生活道路まであります。あなたは、道路整備について、どのような整備を優先すべきとお考えですか。(第1位から第3位までの順位をつけて、番号を記入) (上段:件数/下段:%)

	全 体	整 備 行 道 や 多 岐 道 路 の 大 型 車 道 の 整 備	国 道 の 幅 員 の 整 備 等	都 市 計 画 道 路 の 幅 員 の 整 備	上 の 街 路 の 幅 員 の 整 備	主 要 な 街 路 の 幅 員 の 整 備	住 民 の 利 便 を 考 へ た 整 備	上 の 街 路 の 幅 員 の 整 備	主 要 な 街 路 の 幅 員 の 整 備	住 民 の 利 便 を 考 へ た 整 備	私 道 の 舗 装 整 備	修 繕 の 維 持 ・ 保 護	無 回 答
合計	1,665 100.0	372 22.3	82 4.9	535 32.1	190 11.4	267 16.0	37 2.2	99 5.9	83 5.0				

問15-1 あなたの性別は、どちらですか。(〇は1つ)

男性	691 100.0	157 22.7	47 6.8	199 28.8	90 13.0	120 17.4	9 1.3	42 6.1	27 3.9
女性	924 100.0	205 22.2	35 3.8	326 35.3	98 10.6	140 15.2	25 2.7	54 5.8	41 4.4

問15-2 あなたの年齢は、おいくつですか。(〇は1つ)

20代	150 100.0	23 15.3	2 1.3	50 33.3	22 14.7	31 20.7	5 3.3	15 10.0	2 1.3
30代	233 100.0	48 20.6	11 4.7	74 31.8	39 16.7	40 17.2	6 2.6	10 4.3	5 2.1
40代	264 100.0	58 22.0	8 3.0	80 30.3	40 15.2	48 18.2	5 1.9	18 6.8	7 2.7
50代	297 100.0	64 21.5	12 4.0	97 32.7	35 11.8	56 18.9	5 1.7	19 6.4	9 3.0
60代	356 100.0	82 23.0	27 7.6	122 34.3	32 9.0	51 14.3	7 2.0	20 5.6	15 4.2
70代以上	314 100.0	88 28.0	22 7.0	101 32.2	20 6.4	34 10.8	6 1.9	14 4.5	29 9.2

問15-3 あなたの職業は、次のどれですか。(〇は1つ)

農業	13 100.0	1 7.7	1 7.7	5 38.5	3 23.1	2 15.4	-	1 7.7	-
商工・サービス・自営業	91 100.0	30 33.0	4 4.4	25 27.5	6 6.6	17 18.7	1 1.1	5 5.5	3 3.3
会社員	411 100.0	75 18.2	27 6.6	129 31.4	59 14.4	68 16.5	8 1.9	28 6.8	17 4.1
公務員	57 100.0	12 21.1	4 7.0	22 38.6	6 10.5	10 17.5	-	3 5.3	-
専門職(医師・弁護士など)	41 100.0	10 24.4	1 2.4	11 26.8	4 9.8	3 7.3	3 7.3	6 14.6	3 7.3
自由業(著述・芸術・芸能など)	23 100.0	2 8.7	1 4.3	10 43.5	1 26.1	1 4.3	-	1 4.3	2 8.7
学生	29 100.0	4 13.8	-	14 48.3	2 6.9	7 24.1	-	2 6.9	-
派遣	15 100.0	3 20.0	-	4 26.7	3 20.0	2 13.3	-	2 13.3	1 6.7
パート・アルバイト	272 100.0	61 22.4	9 3.3	82 30.1	36 13.2	53 19.5	11 4.0	14 5.1	6 2.2
無職(専業主婦(夫)、年金受給者を含む)	657 100.0	163 24.8	35 5.3	223 33.9	63 9.6	94 14.3	11 1.7	34 5.2	34 5.2

問15-3-1 [問15-3で「1～9」と回答した方にお伺いします。]あなたの就業・就学先は、次のどこですか。(〇は1つ)

鎌ケ谷市内	208 100.0	55 26.4	7 3.4	56 26.9	30 14.4	34 16.3	8 3.8	8 3.8	10 4.8
市川市	24 100.0	4 16.7	3 12.5	5 20.8	5 20.8	3 12.5	1 4.2	2 8.3	1 4.2
船橋市	121 100.0	22 18.2	7 5.8	35 28.9	15 12.4	23 19.0	3 2.5	10 8.3	6 5.0
松戸市	54 100.0	10 18.5	3 5.6	15 27.8	8 14.8	10 18.5	2 3.7	5 9.3	1 1.9
柏市	39 100.0	6 15.4	2 5.1	17 43.6	5 12.8	5 12.8	1 2.6	3 7.7	-
白井市	38 100.0	5 13.2	2 5.3	15 39.5	3 13.2	5 13.2	3 7.9	3 7.9	-
その他の県内市町村	106 100.0	16 15.1	5 4.7	30 28.3	14 13.2	25 23.6	2 1.9	11 10.4	3 2.8
東京都	292 100.0	65 22.3	14 4.8	102 34.9	35 12.0	50 17.1	3 1.0	15 5.1	8 2.7
その他	40 100.0	9 22.5	2 5.0	18 45.0	5 12.5	4 10.0	-	1 2.5	1 2.5

問15-4 あなたのお住まいの地区は、次のどこですか。(〇は1つ)

中央地区	363 100.0	85 23.4	17 4.7	124 34.2	45 12.4	56 15.4	7 1.9	19 5.2	10 2.8
中央東地区	296 100.0	63 21.3	15 5.1	103 34.8	30 10.1	45 15.2	4 1.4	18 6.1	18 6.1
東部地区	395 100.0	99 25.1	16 4.1	126 31.9	54 13.7	58 14.7	7 1.8	23 5.8	12 3.0
南部地区	295 100.0	58 19.7	14 4.7	91 30.8	31 10.5	59 20.0	7 2.4	20 6.8	15 5.1
西部地区	148 100.0	31 20.9	11 7.4	50 33.8	10 6.8	26 17.6	7 4.7	7 4.7	6 4.1
北部地区	107 100.0	26 24.3	7 6.5	31 29.0	18 16.8	13 12.1	2 1.9	7 6.5	3 2.8

問15-5 鎌ケ谷市でのあなたの居住年数は、どれくらいになりますか。(〇は1つ)

3年未満	104 100.0	20 19.2	10 9.6	29 27.9	15 14.4	18 17.3	3 2.9	8 7.7	1 1.0
3～5年	122 100.0	28 23.0	6 4.9	30 24.6	15 12.3	28 23.0	3 2.5	7 5.7	5 4.1
6～9年	110 100.0	28 25.5	3 2.7	39 35.5	10 9.1	16 14.5	3 2.7	5 4.5	6 5.5
10～19年	318 100.0	60 18.9	18 5.7	98 30.8	45 14.2	55 17.3	5 1.6	25 7.9	12 3.8
20年以上	822 100.0	203 24.7	37 4.5	281 34.2	87 10.6	112 13.6	18 2.2	44 5.4	40 4.9
生まれたときから	138 100.0	25 18.1	8 5.8	46 33.3	16 11.6	30 21.7	2 1.4	6 4.3	5 3.6

問15-6 あなたのお住まいは、次のどれですか。(〇は1つ)

持ち家(一戸建て)	1,193 100.0	265 22.2	58 4.9	380 31.9	134 11.2	201 16.8	27 2.3	77 6.5	51 4.3
分譲マンション	200 100.0	51 25.5	7 3.5	71 35.5	29 14.5	24 12.0	1 0.5	8 4.0	9 4.5
民間借家・アパート	165 100.0	39 23.6	9 5.5	49 29.7	20 12.1	27 16.4	5 3.0	10 6.1	6 3.6
公営借家	26 100.0	4 15.4	3 11.5	11 42.3	2 7.7	5 19.2	-	1 3.8	-
給与住宅(社宅など)	23 100.0	3 13.0	4 17.4	9 39.1	3 8.7	3 13.0	1 4.3	1 4.3	1 4.3
その他	10 100.0	1 10.0	1 10.0	5 50.0	1 10.0	-	-	-	2 20.0

問9-5 【2位】道路には、国道464号のような幅の広い幹線道路から、市民の生活に密着した身の回りの生活道路までがあります。あなたは、道路整備について、どのような整備を優先すべきとお考えですか。(第1位から第3位までの順位をつけて、番号を記入) (上段:件数/下段:%)

	全 体	整 備 が 進 み た 道 路	国 道	都 市 道	市 道	町 道	住 民 区 道	主 幹 道	上 等 道	性 格 別 道	主 幹 道	全 道 路	水 道	モ ト 車 道	私 道	修 繕 の 必 要 な 道 路	傷 んだ 道 路	無 回 答
合計	1,665	151	131	449	342	296	69	136	91	100.0	9.1	7.9	27.0	20.5	17.8	4.1	8.2	5.5

問15-1 あなたの性別は、どちらですか。(○は1つ)

男性	691	67	68	185	150	114	28	49	30	100.0	9.7	9.8	26.8	21.7	16.5	4.1	7.1	4.3
女性	924	80	58	251	185	179	39	86	46	100.0	8.7	6.3	27.2	20.0	19.4	4.2	9.3	5.0

問15-2 あなたの年齢は、おいくつですか。(○は1つ)

20代	150	20	3	38	32	32	6	16	3	100.0	13.3	2.0	25.3	21.3	21.3	4.0	10.7	2.0
30代	233	27	18	56	53	41	10	23	5	100.0	11.6	7.7	24.0	22.7	17.6	4.3	9.9	2.1
40代	264	28	21	66	62	51	9	18	9	100.0	10.6	8.0	25.0	23.5	19.3	3.4	6.8	3.4
50代	297	20	26	86	64	52	11	29	9	100.0	6.7	8.8	29.0	21.5	17.5	3.7	9.8	3.0
60代	356	31	28	105	74	60	16	24	18	100.0	8.7	7.9	29.5	20.8	16.9	4.5	6.7	5.1
70代以上	314	21	30	86	50	56	15	25	31	100.0	6.7	9.6	27.4	15.9	17.8	4.8	8.0	9.9

問15-3 あなたの職業は、次のどれですか。(○は1つ)

農業	13	1	1	2	3	4	1	1	-	100.0	7.7	7.7	15.4	23.1	30.8	7.7	7.7	-
商工・サービス・自営業	91	7	7	30	20	13	5	5	4	100.0	7.7	7.7	33.0	22.0	14.3	5.5	5.5	4.4
会社員	411	41	36	109	98	69	12	28	18	100.0	10.0	8.8	26.5	23.8	16.8	2.9	6.8	4.4
公務員	57	7	4	10	16	13	-	7	-	100.0	12.3	7.0	17.5	28.1	22.8	-	12.3	-
専門職(医師・弁護士など)	41	4	6	9	4	9	2	4	3	100.0	9.8	14.6	22.0	9.8	22.0	4.9	9.8	7.3
自由業(著述・芸術・芸能など)	23	1	1	4	7	3	-	4	3	100.0	4.3	4.3	17.4	30.4	13.0	-	17.4	13.0
学生	29	2	1	6	9	9	1	1	-	100.0	6.9	3.4	20.7	31.0	31.0	3.4	3.4	-
派遣	15	3	-	4	3	-	2	2	1	100.0	20.0	-	26.7	20.0	-	13.3	13.3	6.7
パート・アルバイト	272	25	13	87	50	45	16	30	6	100.0	9.2	4.8	32.0	18.4	16.5	5.9	11.0	2.2
無職(専業主婦(夫)、年金受給者を含む)	657	55	57	174	126	126	28	52	39	100.0	8.4	8.7	26.5	19.2	19.2	4.3	7.9	5.9

問15-3-1 (問15-3で「1~9」と回答した方にお問いします) あなたの就業・就学先は、次のどこですか。(○は1つ)

鎌ヶ谷市内	208	14	14	71	36	36	8	18	11	100.0	6.7	6.7	34.1	17.3	17.3	3.8	8.7	5.3
市川市	24	1	1	9	5	4	-	3	-	100.0	4.2	4.2	37.5	20.8	16.7	-	12.5	4.2
船橋市	121	12	11	32	26	22	5	7	6	100.0	9.9	9.1	26.4	21.5	18.2	4.1	5.8	5.0
松戸市	54	5	3	16	9	10	2	8	1	100.0	9.3	5.6	29.6	16.7	18.5	3.7	14.8	1.9
柏市	39	5	3	10	6	12	1	2	-	100.0	12.8	7.7	25.6	15.4	30.8	2.6	5.1	-
白井市	38	5	1	6	11	4	7	3	1	100.0	13.2	2.6	15.8	28.9	10.5	18.4	7.9	2.6
その他の県内市町村	106	13	10	28	24	14	2	12	3	100.0	12.3	9.4	26.4	22.6	13.2	1.9	11.3	2.8
東京都	292	29	24	75	72	51	8	24	9	100.0	9.9	8.2	25.7	24.7	17.5	2.7	8.2	3.1
その他	40	6	1	9	11	5	4	3	1	100.0	15.0	2.5	22.5	27.5	12.5	10.0	7.5	2.5

問15-4 あなたのお住まいの地区は、次のどこですか。(○は1つ)

中央地区	363	44	37	95	72	57	15	31	12	100.0	12.1	10.2	26.2	19.8	15.7	4.1	8.5	3.3
中央東地区	296	29	19	68	74	49	12	24	21	100.0	9.8	6.4	23.0	25.0	16.6	4.1	8.1	7.1
東部地区	395	28	29	111	74	89	17	33	14	100.0	7.1	7.3	28.1	18.7	22.5	4.3	8.4	3.5
南部地区	295	23	25	87	56	52	10	27	15	100.0	7.8	8.5	29.5	19.0	17.6	3.4	9.2	5.1
西部地区	148	14	11	44	37	21	4	11	6	100.0	9.5	7.4	29.7	25.0	14.2	2.7	7.4	4.1
北部地区	107	8	4	32	23	21	7	8	4	100.0	7.5	3.7	29.9	21.5	19.6	6.5	7.5	3.7

問15-5 鎌ヶ谷市でのあなたの居住年数は、どれくらいになりますか。(○は1つ)

3年未満	104	16	4	26	22	21	2	11	2	100.0	15.4	3.8	25.0	21.2	20.2	1.9	10.6	1.9
3~5年	122	11	7	38	28	16	6	11	5	100.0	9.0	5.7	31.1	23.0	13.1	4.9	9.0	4.1
6~9年	110	11	7	35	17	15	9	9	7	100.0	10.0	6.4	31.8	15.5	13.6	8.2	8.2	6.4
10~19年	318	30	23	82	72	66	10	23	12	100.0	9.4	7.2	25.8	22.6	20.8	3.1	7.2	3.8
20年以上	822	65	73	219	167	146	33	73	46	100.0	7.9	8.9	26.6	20.3	17.8	4.0	8.9	5.6
生まれたときから	138	14	13	38	27	26	7	8	5	100.0	10.1	9.4	27.5	19.6	18.8	5.1	5.8	3.6

問15-6 あなたのお住まいは、次のどれですか。(○は1つ)

持ち家(一戸建て)	1,193	111	99	311	245	218	56	97	56	100.0	9.3	8.3	26.1	20.5	18.3	4.7	8.1	4.7
分譲マンション	200	16	14	66	39	34	4	16	11	100.0	8.0	7.0	33.0	19.5	17.0	2.0	8.0	5.5
民間借家・アパート	165	13	12	46	38	28	4	18	6	100.0	7.9	7.3	27.9	23.0	17.0	2.4	10.9	3.6
公営借家	26	3	1	8	4	5	2	3	-	100.0	11.5	3.8	30.8	15.4	19.2	7.7	11.5	-
給付住宅(社宅など)	23	3	1	5	8	3	1	1	1	100.0	13.0	4.3	21.7	34.8	13.0	4.3	4.3	4.3
その他	10	1	-	1	2	3	-	-	3	100.0	10.0	-	10.0	20.0	30.0	-	-	30.0

問10-1 【1位】あなたは、子どもが健やかに育てられる環境を整備するために、どのような施策が必要だと思いますか。(第1位から第3位までの順位をつけて、番号を記入)

	全体	充実した保育サービスの解消に向けた拡げ	サ一時の多様な保育の充実	一時的な延長保育の充実	子どもの経済的支援の充実	子育て支援の充実	地域における子育て支援の充実	子育てに関する情報提供の充実	子どもが安全に過ごす環境の整備	児童センターなどの児童発達支援センターの充実	児童虐待防止に向けた取り組みの充実	放課後児童クラブの充実	その他	無回答
合計	1,665 100.0	574 34.5	209 12.6	347 20.8	117 7.0	50 3.0	117 7.0	80 4.8	43 2.6	15 0.9	113 6.8			
問15-1 あなたの性別は、どちらですか。(〇は1つ)														
男性	691 100.0	249 36.0	90 13.0	141 20.4	52 7.5	21 3.0	46 6.7	30 4.3	19 2.7	7 1.0	36 5.2			
女性	924 100.0	312 33.8	115 12.4	202 21.9	60 6.5	29 3.1	68 7.4	49 5.3	20 2.2	8 0.9	61 6.6			
問15-2 あなたの年齢は、おいくつですか。(〇は1つ)														
20代	150 100.0	62 41.3	18 12.0	31 20.7	12 8.0	4 2.7	5 3.3	7 4.7	4 2.7	3 2.0	4 2.7			
30代	233 100.0	74 31.8	28 12.0	69 29.6	16 6.9	8 3.4	16 6.9	7 3.0	7 3.0	2 0.9	6 2.6			
40代	264 100.0	71 26.9	23 8.7	89 33.7	16 6.1	9 3.4	19 7.2	12 4.5	8 3.0	6 2.3	11 4.2			
50代	297 100.0	105 35.4	41 13.8	63 21.2	23 7.7	8 2.7	17 5.7	16 5.4	12 4.0	2 0.7	10 3.4			
60代	356 100.0	134 37.6	50 14.0	44 15.3	28 7.9	16 4.5	31 8.7	20 5.6	5 1.4	1 0.3	27 7.6			
70代以上	314 100.0	114 36.3	44 14.0	48 15.3	18 5.7	5 1.6	26 8.3	17 5.4	31 10.0	11 3.5	38 12.1			
問15-3 あなたの職業は、次のどれですか。(〇は1つ)														
農業	13 100.0	1 7.7	2 15.4	4 30.8	-	-	4 30.8	1 7.7	-	-	1 7.7			
商工・サービス・自営業	911 100.0	30 3.3	10 1.1	17 1.8	5 0.5	6 0.6	4 0.4	9 0.9	2 0.2	1 0.1	7 0.7			
会社員	411 100.0	145 35.3	41 10.0	102 24.8	40 9.7	13 3.2	22 5.4	13 3.2	14 3.4	4 1.0	17 4.1			
公務員	57 100.0	25 43.9	7 12.3	8 14.0	5 8.8	2 3.5	4 7.0	1 1.8	3 5.3	2 3.5	-			
専門職(医師・弁護士など)	41 100.0	17 41.5	4 9.8	8 19.5	2 4.9	4 9.8	1 2.4	-	1 2.4	1 2.4	4 9.8			
自由業(著述・芸術・芸能など)	29 100.0	6 20.7	3 13.0	5 21.7	1 3.4	1 3.4	2 8.7	3 13.0	1 3.4	1 4.3	1 4.3			
学生	29 100.0	6 20.7	3 10.3	8 27.6	3 10.3	1 3.4	1 3.4	1 3.4	1 6.9	1 3.4	1 3.4			
派遣	15 100.0	3 20.0	2 13.3	2 13.3	-	1 6.7	3 20.0	1 6.7	1 6.7	1 6.7	2 13.3			
パート・アルバイト	272 100.0	98 36.0	27 9.9	71 26.1	17 6.3	3 1.1	18 6.6	17 6.3	7 2.6	3 1.1	11 4.0			
無職(専業主婦(夫)、年金受給者を含む)	657 100.0	227 34.6	102 15.5	117 17.8	41 6.2	19 2.9	54 8.2	32 4.9	10 1.5	3 0.5	52 7.9			
問15-3-1 (問15-3で「1~9」と回答した方にお伺いします。あなたの就業・就学先は、次のどこですか。(〇は1つ)														
鎌ヶ谷市内	208 100.0	72 34.6	22 10.6	46 22.1	12 5.8	7 3.4	17 8.2	14 6.7	21 10.1	31 14.9	13 6.3			
市川市	24 100.0	7 29.2	5 20.8	5 20.8	1 4.2	-	-	4 12.5	3 4.2	1 4.2	1 4.2			
船橋市	121 100.0	42 34.7	13 10.7	30 24.8	4 10.7	4 3.3	4 3.3	6 5.0	2 1.7	2 1.7	5 4.1			
松戸市	54 100.0	29 53.7	5 9.3	10 18.5	-	3 5.6	3 5.6	1 1.9	2 3.7	1 1.9	1 1.9			
柏市	39 100.0	11 28.2	4 10.3	12 30.8	2 5.1	3 7.7	1 2.6	2 5.1	1 2.6	1 2.6	3 7.7			
白井市	38 100.0	12 31.6	4 10.5	10 26.3	5 13.2	-	2 5.3	2 5.3	2 5.3	1 2.6	1 2.6			
その他の県内市町村	106 100.0	34 32.1	15 14.2	26 24.5	9 8.5	2 1.9	6 5.7	6 5.7	6 3.8	4 3.8	4 3.8			
東京都	292 100.0	102 34.9	28 9.6	73 25.0	19 6.5	11 3.8	21 7.2	11 3.8	13 4.5	2 0.7	12 4.1			
その他	40 100.0	16 40.0	3 7.5	9 22.5	5 12.5	2 5.0	2 5.0	1 2.5	1 2.5	1 2.5	5 12.5			
問15-4 あなたの住む地区は、次のどこですか。(〇は1つ)														
中央地区	363 100.0	126 34.7	40 11.0	83 22.9	29 8.0	9 2.5	27 7.4	15 4.1	11 3.0	5 1.4	18 5.0			
中央東地区	296 100.0	102 34.5	44 14.9	49 16.6	21 7.1	8 2.7	18 6.1	19 6.4	8 2.7	2 0.7	25 8.4			
東部地区	395 100.0	145 36.7	48 12.2	81 20.5	28 7.1	10 2.5	30 7.6	21 5.3	9 2.3	3 0.8	20 5.1			
南部地区	295 100.0	96 32.5	42 14.2	69 23.4	17 5.8	8 2.7	22 7.5	12 4.1	9 3.1	2 0.7	18 6.1			
西部地区	148 100.0	53 35.8	21 14.2	35 23.6	9 6.1	3 2.0	11 7.4	6 4.1	1 0.7	2 1.4	7 4.7			
北部地区	107 100.0	34 31.8	9 8.4	24 22.4	9 8.4	11 10.3	6 5.6	6 5.6	2 1.9	1 0.9	5 4.7			
問15-5 鎌ヶ谷市でのあなたの居住年数は、どれくらいになりますか。(〇は1つ)														
3年未満	104 100.0	37 35.6	11 10.6	30 28.8	9 8.7	21 1.9	5 4.8	3 2.9	31 2.9	11 1.0	3 2.9			
3~5年	122 100.0	40 32.8	19 15.6	33 27.0	7 5.7	3 2.5	6 4.9	5 4.1	1 0.8	4 3.3	5 4.1			
6~9年	110 100.0	27 24.5	7 6.4	38 34.5	5 4.5	3 2.7	11 10.0	6 5.5	6 5.5	1 0.9	7 6.4			
10~19年	315 100.0	104 32.7	35 11.0	69 21.7	31 9.7	9 2.8	22 6.9	16 5.0	15 4.1	1 0.3	18 5.7			
20年以上	822 100.0	301 36.6	116 14.1	135 16.4	52 6.3	28 3.4	62 7.5	47 5.7	17 2.1	6 0.7	58 7.1			
生まれたときから	138 100.0	49 35.5	17 12.3	36 26.1	9 6.5	5 3.6	8 5.8	2 1.4	1 0.7	3 2.2	8 5.8			
問15-6 あなたの住まいは、次のどれですか。(〇は1つ)														
持ち家(一戸建て)	1,193 100.0	401 33.6	157 13.2	246 20.6	87 7.3	43 3.6	87 7.3	55 4.6	32 2.7	11 0.9	74 6.2			
分譲マンション	200 100.0	72 36.0	25 12.5	42 21.0	17 8.5	4 2.0	13 6.5	10 5.0	2 1.0	3 1.5	12 6.0			
民間借家・アパート	165 100.0	67 40.6	15 9.1	42 25.5	5 3.0	21 1.2	8 4.8	12 7.3	5 3.0	11 6.6	8 4.8			
公営借家	26 100.0	12 46.2	3 11.5	5 19.2	1 3.8	1 3.8	2 7.7	2 7.7	-	-	-			
給付住宅(社宅など)	23 100.0	6 26.1	3 13.0	6 26.1	3 13.0	-	3 13.0	-	-	-	2 8.7			
その他	10 100.0	2 20.0	2 20.0	2 20.0	-	-	-	-	1 10.0	-	1 20.0			

問10-1 【2位】あなたは、子どもが健やかに育てられる環境を整備するために、どのような施策が必要だと思いますか。(第1位から第3位までの順位をつけて、番号を記入)

	(上段:件数/下段:%)												
	全体	充実待機保育の充実	一時保育の充実	サードセクターの充実	子どもの経済的支援	子育て支援の充実	地域における子育て支援	子育てに関する情報提供	子どもが安全に過ごす環境の整備	児童センターなどの取組の充実	児童虐待防止の充実	放課後児童クラブの充実	その他
合計	1,665 100.0	184 11.1	447 26.8	248 14.9	159 9.5	81 4.9	225 13.5	95 5.7	91 5.5	6 0.4	129 7.7		

問15-1 あなたの性別は、どちらですか。(〇は1つ)

	男性	女性
合計	691 100.0	924 100.0
充実待機保育の充実	81 11.7	98 10.6
一時保育の充実	184 26.6	253 27.4
サードセクターの充実	113 16.4	126 13.6
子どもの経済的支援	65 9.4	93 10.1
子育て支援の充実	30 4.3	50 5.4
地域における子育て支援	101 14.6	120 13.0
子育てに関する情報提供	37 5.4	55 6.0
子どもが安全に過ごす環境の整備	35 5.1	56 6.1
児童センターなどの取組の充実	11 1.6	5 0.5
児童虐待防止の充実	44 6.4	68 7.4

問15-2 あなたの年齢は、おいくつですか。(〇は1つ)

	20代	30代	40代	50代	60代	70代以上
合計	150 100.0	233 100.0	264 100.0	297 100.0	356 100.0	314 100.0
充実待機保育の充実	25 16.7	25 10.7	31 11.7	41 13.8	35 9.8	22 7.0
一時保育の充実	35 23.3	72 30.9	73 27.7	98 33.0	105 29.5	54 17.2
サードセクターの充実	29 19.3	39 16.7	37 14.0	32 10.8	53 14.9	49 15.6
子どもの経済的支援	11 7.3	21 9.0	19 7.2	33 11.1	26 7.3	47 15.0
子育て支援の充実	15 10.0	7 3.0	16 6.1	19 6.4	12 3.4	12 3.8
地域における子育て支援	15 10.0	35 15.0	39 14.8	35 11.8	46 12.9	51 16.2
子育てに関する情報提供	11 7.3	10 4.3	17 6.4	14 4.7	19 5.3	21 6.7
子どもが安全に過ごす環境の整備	5 3.3	17 7.3	11 4.2	11 3.7	30 8.4	17 5.4
児童センターなどの取組の充実	1 0.7	1 0.4	5 1.9	1 0.3	1 0.3	1 0.3
児童虐待防止の充実	4 2.7	7 3.0	16 6.1	13 4.4	30 8.4	41 13.1

問15-3 あなたの職業は、次のどれですか。(〇は1つ)

	農業	商工・サービス・自営業	会社員	公務員	専門職(医師・弁護士など)	自由業(著述・芸術・芸能など)	学生	派遣	パート・アルバイト	無職(専業主婦(夫)、年金受給者を含む)
合計	13 100.0	91 100.0	411 100.0	57 100.0	41 100.0	23 100.0	29 100.0	15 100.0	272 100.0	657 100.0
充実待機保育の充実	1 7.7	8 8.8	51 12.4	9 15.8	2 4.9	1 4.3	11 37.9	1 6.7	36 13.2	58 8.8
一時保育の充実	3 23.1	21 23.1	130 31.6	191 33.3	18 43.9	4 17.4	4 13.8	20 13.3	80 29.4	154 23.4
サードセクターの充実	1 7.7	2 2.2	59 14.4	8 14.0	4 9.8	7 27.7	3 10.3	4 3.4	37 13.6	98 14.9
子どもの経済的支援	3 23.1	8 8.8	37 9.0	7 12.3	3 7.3	2 7.7	1 3.4	2 1.5	27 9.9	67 10.2
子育て支援の充実	1 7.7	3 3.3	15 3.6	1 1.7	3 7.3	2 7.7	6 20.7	1 0.7	16 5.9	35 5.3
地域における子育て支援	2 15.4	13 14.3	54 13.1	5 8.8	4 9.8	3 13.0	3 10.3	6 2.2	39 14.3	97 14.8
子育てに関する情報提供	1 7.7	4 4.4	26 6.3	1 1.7	2 4.9	2 7.7	1 3.4	1 0.7	11 4.0	42 6.4
子どもが安全に過ごす環境の整備	1 7.7	1 1.1	16 3.9	1 1.7	2 4.9	2 7.7	1 3.4	1 0.7	13 4.8	45 6.8
児童センターなどの取組の充実	1 7.7	1 1.1	2 0.5	1 1.7	1 2.4	1 3.7	1 3.4	1 0.7	1 0.4	2 0.3
児童虐待防止の充実	1 7.7	1 1.1	2 0.5	1 1.7	1 2.4	1 3.7	1 3.4	1 0.7	1 0.4	2 0.3

問15-3-1 問15-3で「1~9」と回答した方にお伺いします。あなたの就業・就学先は、次のどこですか。(〇は1つ)

	鎌ケ谷市内	市川市	船橋市	松戸市	柏市	白井市	その他の県内市町村	東京都	その他
合計	208 100.0	24 100.0	121 100.0	54 100.0	39 100.0	38 100.0	106 100.0	292 100.0	40 100.0
充実待機保育の充実	17 8.2	5 21.7	18 14.9	7 13.0	7 17.9	5 13.2	18 17.0	36 12.3	6 15.0
一時保育の充実	56 26.9	7 29.2	38 31.4	22 40.7	61 154.5	12 31.6	36 34.0	92 31.5	61 15.0
サードセクターの充実	29 13.9	5 20.8	19 15.7	10 18.5	6 15.4	4 10.5	12 11.3	38 13.0	10 25.0
子どもの経済的支援	26 12.5	3 12.5	7 5.8	4 7.4	4 10.3	1 2.6	6 5.7	31 10.6	2 5.0
子育て支援の充実	14 6.7	2 8.3	4 3.3	2 3.7	1 2.6	1 2.6	6 2.1	10 3.4	4 10.0
地域における子育て支援	14 6.7	2 8.3	4 3.3	2 3.7	1 2.6	1 2.6	6 2.1	10 3.4	4 10.0
子育てに関する情報提供	11 5.3	1 4.2	20 16.5	3 5.6	2 5.1	4 10.5	8 7.5	16 5.5	1 2.5
子どもが安全に過ごす環境の整備	12 5.8	1 4.2	5 4.1	3 5.6	3 7.7	3 7.9	6 5.7	10 3.4	2 5.0
児童センターなどの取組の充実	1 0.5	1 4.2	3 2.5	2 3.7	1 2.6	1 2.6	1 0.9	2 0.7	1 2.5
児童虐待防止の充実	6 2.9	1 4.2	7 5.8	1 1.9	3 7.7	1 2.6	5 1.8	15 5.1	2 5.0

問15-4 あなたの在住地区は、次のどこですか。(〇は1つ)

	中央地区	中央東地区	東部地区	南部地区	西部地区	北部地区
合計	363 100.0	296 100.0	395 100.0	295 100.0	148 100.0	107 100.0
充実待機保育の充実	38 10.5	35 11.8	48 12.2	33 11.2	15 10.1	11 10.3
一時保育の充実	100 27.5	70 23.6	111 28.1	76 25.8	45 30.4	30 28.0
サードセクターの充実	61 16.8	43 14.5	58 14.7	34 11.5	26 17.6	15 14.0
子どもの経済的支援	29 8.0	22 7.4	40 10.1	35 11.9	14 9.5	18 16.8
子育て支援の充実	13 3.6	16 5.4	24 6.1	17 5.8	9 6.1	2 1.9
地域における子育て支援	60 16.5	36 12.2	50 12.7	48 16.3	16 10.8	10 9.3
子育てに関する情報提供	16 4.4	25 8.4	22 5.6	16 5.4	4 2.7	9 8.4
子どもが安全に過ごす環境の整備	23 6.3	20 6.8	17 4.3	17 5.8	10 6.8	3 2.8
児童センターなどの取組の充実	1 0.3	1 0.3	1 0.3	1 0.3	1 0.7	1 0.9
児童虐待防止の充実	6 1.6	2 0.7	2 0.5	2 0.7	1 0.7	2 1.9

問15-5 鎌ケ谷市でのあなたの居住年数は、どれくらいになりますか。(〇は1つ)

	3年未満	3~5年	6~9年	10~19年	20年以上	生まれたときから
合計	104 100.0	122 100.0	110 100.0	318 100.0	822 100.0	138 100.0
充実待機保育の充実	12 11.5	18 14.8	11 10.0	34 10.7	86 10.5	19 13.8
一時保育の充実	31 29.8	41 33.6	26 23.6	81 25.5	224 27.3	32 23.2
サードセクターの充実	20 19.2	19 15.6	14 12.7	56 17.6	105 12.8	25 18.1
子どもの経済的支援	12 11.5	9 7.4	8 7.3	26 8.2	90 10.9	11 8.0
子育て支援の充実	4 3.8	12 9.8	11 10.0	20 6.3	34 4.1	3 2.2
地域における子育て支援	12 11.5	12 9.8	15 13.6	50 15.7	114 13.9	16 11.6
子育てに関する情報提供	6 5.8	2 1.6	4 3.6	15 4.7	52 6.3	13 9.4
子どもが安全に過ごす環境の整備	4 3.8	4 3.3	10 9.1	11 3.5	52 6.3	9 6.5
児童センターなどの取組の充実	1 0.9	1 0.8	2 1.8	3 0.9	1 0.1	1 0.7
児童虐待防止の充実	2 1.9	4 3.3	2 1.8	3 0.9	1 0.1	2 1.5

問15-6 あなたの住まいは、次のどれですか。(〇は1つ)

	持ち家(一戸建て)	分譲マンション	民間借家・アパート	公営借家	給付住宅(社宅など)	その他
合計	1,193 100.0	200 100.0	165 100.0	26 100.0	23 100.0	10 100.0
充実待機保育の充実	144 12.1	19 9.5	50 30.3	3 11.5	3 13.0	1 10.0
一時保育の充実	308 25.8	67 33.5	105 63.6	6 23.1	6 26.1	1 10.0
サードセクターの充実	179 15.0	21 10.5	26 15.8	7 26.9	5 21.7	1 10.0
子どもの経済的支援	111 9.3	11 5.5	18 10.9	1 3.8	4 17.4	1 10.0
子育て支援の充実	57 4.8	11 5.5	10 6.1	2 7.7	1 4.1	2 20.0
地域における子育て支援	165 13.8	26 13.0	24 14.5	4 15.4	1 4.1	2 20.0
子育てに関する情報提供	69 5.8	9 4.5	9 5.5	2 7.7	1 4.1	3 30.0
子どもが安全に過ごす環境の整備	70 5.9	5 2.5	4 2.4	1 3.8	1 4.1	1 10.0
児童センターなどの取組の充実	4 0.3	1 0.5	1 0.6	1 3.8	1 4.1	1 10.0
児童虐待防止の充実	86 7.2	13 6.5	10 6.1	1 3.8	2 8.7	2 20.0

問10-1 【3位】あなたは、子どもが健やかに育てられる環境を整備するために、どのような施策が必要だと思いますか。(第1位から第3位までの順位をつけて、番号を記入)

	全体	充実待機保育の拡げ	サ一時保育の充実	サ一時保育の充実	サ一時保育の充実	子ども医療費助成	地域における子育て支援の充実	子育てに関する情報提供の充実	子ども安全な環境の整備	児童福祉施設等の充実	放課後児童クラブの充実	その他	無回答
合計	1,665	142	181	245	200	98	301	145	197	6	150		
	100.0	8.5	10.9	14.7	12.0	5.9	18.1	8.7	11.8	0.4	9.0		

問15-1 あなたの性別は、どちらですか。(〇は1つ)

男性	691	62	86	105	91	31	120	66	75	3	52		
	100.0	9.0	12.4	15.2	13.2	4.5	17.4	9.6	10.9	0.4	7.5		
女性	924	78	94	132	105	65	178	73	115	3	81		
	100.0	8.4	10.2	14.3	11.4	7.0	19.3	7.9	12.4	0.3	8.8		

問15-2 あなたの年齢は、おいくつですか。(〇は1つ)

20代	150	14	21	16	28	9	35	7	14	1	6		
	100.0	9.3	14.0	10.7	18.7	6.0	23.3	4.7	9.3	0.6	4.0		
30代	233	29	24	40	28	17	38	13	34	1	10		
	100.0	12.4	10.3	17.2	12.0	7.3	16.3	5.6	14.6	0.5	4.3		
40代	264	20	45	34	41	17	43	16	27	2	19		
	100.0	7.6	17.0	12.9	15.5	6.4	16.3	6.1	10.2	0.8	7.2		
50代	297	27	36	50	34	23	52	26	33	1	15		
	100.0	9.1	12.1	16.8	11.4	7.7	17.5	8.8	11.1	0.3	5.1		
60代	356	28	30	64	39	16	64	36	41	3	35		
	100.0	7.9	8.4	18.0	11.0	4.5	18.0	10.1	11.5	0.8	9.8		
70代以上	314	22	24	34	26	13	65	41	42	1	47		
	100.0	7.0	7.6	10.8	8.3	4.1	20.7	13.1	13.4	0.1	15.0		

問15-3 あなたの職業は、次のどれですか。(〇は1つ)

農業	13	3	1	2	1	1	1	2	1	1	1		
	100.0	23.1	7.7	15.4	7.7	7.7	7.7	15.4	7.7	7.7	7.7		
商工・サービス・自営業	911	10	14	12	11	7	16	5	7	1	9		
	100.0	11.0	15.4	13.2	12.1	7.7	17.6	5.5	7.7	1.2	9.9		
会社員	411	36	57	74	38	29	80	31	39	1	26		
	100.0	8.8	13.9	18.0	9.2	7.1	19.5	7.5	9.5	0.2	6.3		
公務員	57	6	4	9	12	4	10	2	8	1	2		
	100.0	10.5	7.0	15.8	21.1	7.0	17.5	3.5	14.0	1.5	3.5		
専門職(医師・弁護士など)	41	2	3	4	9	2	4	3	7	1	6		
	100.0	4.9	7.3	9.8	22.0	4.9	9.8	7.3	17.1	2.4	14.6		
自由業(著述・芸術・芸能など)	29	3	2	3	7	1	2	1	1	1	3		
	100.0	13.0	8.7	13.0	30.4	4.3	8.7	4.3	4.3	4.3	13.0		
学生	29	1	3	1	7	2	8	3	6	1	1		
	100.0	1	10.3	1	24.1	6.9	27.6	10.3	20.7	3	3		
派遣	15	1	2	1	1	1	5	1	1	1	3		
	100.0	6.7	13.3	6.7	6.7	33.3	6.7	6.7	6.7	6.7	20.0		
パート・アルバイト	272	27	37	41	32	12	46	21	41	2	13		
	100.0	9.9	13.6	15.1	11.8	4.4	16.9	7.7	15.1	0.7	4.8		
無職(専業主婦(夫)、年金受給者を含む)	657	52	56	92	78	36	126	67	80	2	68		
	100.0	7.9	8.5	14.0	11.9	5.5	19.2	10.2	12.2	0.3	10.4		

問15-3-1 (問15-3で「1~9」と回答した方にお伺いします。)あなたの就業・就学先は、次のどこですか。(〇は1つ)

鎌ヶ谷市内	208	18	30	32	21	12	36	17	23	2	17		
	100.0	8.7	14.4	15.4	10.1	5.8	17.3	8.2	11.1	1.0	8.2		
市川市	24	3	3	1	2	2	4	2	5	1	2		
	100.0	12.5	12.5	4.2	8.3	8.3	16.7	8.3	20.8	4.2	8.3		
船橋市	121	8	17	17	24	8	16	7	16	1	8		
	100.0	6.6	14.0	14.0	19.8	6.6	13.2	5.8	13.2	0.8	6.6		
松戸市	54	4	5	12	7	1	9	4	11	1	1		
	100.0	7.4	9.3	22.2	13.0	1.9	16.7	7.4	20.4	1.5	1.9		
柏市	39	6	9	2	4	1	11	2	2	1	3		
	100.0	15.4	23.1	5.1	10.3	2.6	28.2	5.1	5.1	2.6	7.7		
白井市	38	4	4	7	4	3	3	3	7	1	2		
	100.0	10.5	10.5	18.4	10.5	7.9	7.9	7.9	18.4	2.6	5.3		
その他の県内市町村	106	6	9	23	16	7	21	9	9	1	6		
	100.0	5.7	8.5	21.7	15.1	6.6	19.8	8.5	8.5	0.9	5.7		
東京都	292	33	35	42	35	18	60	19	28	2	20		
	100.0	11.3	12.0	14.4	12.0	6.2	20.5	6.5	9.6	0.7	6.8		
その他	40	1	9	4	3	4	8	4	5	1	3		
	100.0	2.5	22.5	10.0	7.5	10.0	20.0	10.0	12.5	2.5	7.5		

問15-4 あなたのお住まいの地区は、次のどこですか。(〇は1つ)

中央地区	363	35	50	49	50	19	68	24	38	1	29		
	100.0	9.6	13.8	13.5	13.8	5.2	18.7	6.6	10.5	0.3	8.0		
中央東地区	296	27	27	43	40	13	55	20	36	1	34		
	100.0	9.1	9.1	14.5	13.5	4.4	18.6	6.8	12.2	0.3	11.5		
東部地区	395	30	43	56	40	25	77	41	57	1	25		
	100.0	7.6	10.9	14.2	10.1	6.3	19.5	10.4	14.4	0.3	6.3		
南部地区	295	20	36	52	36	19	50	31	30	1	20		
	100.0	6.8	12.2	17.6	12.2	6.4	16.9	10.5	10.2	0.3	6.8		
西部地区	148	17	11	22	20	8	28	16	12	1	13		
	100.0	11.5	7.4	14.9	13.5	5.4	18.9	10.8	8.1	0.7	8.8		
北部地区	107	10	12	16	9	9	18	6	18	1	8		
	100.0	9.3	11.2	15.0	8.4	8.4	16.8	5.6	16.8	0.9	7.5		

問15-5 鎌ヶ谷市でのあなたの居住年数は、どれくらいになりますか。(〇は1つ)

3年未満	104	11	13	16	14	9	15	5	17	1	4		
	100.0	10.6	12.5	15.4	13.5	8.7	14.4	4.8	16.3	1	3.8		
3~5年	122	15	13	19	17	8	19	7	16	1	8		
	100.0	12.3	10.7	15.6	13.9	6.6	15.6	5.7	13.1	1	6.6		
6~9年	110	11	16	15	10	9	20	8	10	1	10		
	100.0	10.0	14.5	13.6	9.1	8.2	18.2	7.3	9.1	0.9	9.1		
10~19年	318	22	35	44	50	25	47	33	36	3	23		
	100.0	6.9	11.0	13.8	15.7	7.9	14.8	10.4	11.3	0.9	7.2		
20年以上	822	70	77	119	86	37	173	79	101	2	78		
	100.0	8.5	9.4	14.5	10.5	4.5	21.0	9.6	12.3	0.2	9.5		
生まれたときから	138	11	24	25	18	7	23	7	11	1	12		
	100.0	8.0	17.4	18.1	13.0	5.1	16.7	5.1	8.0	0.7	8.7		

問15-6 あなたのお住まいは、次のどれですか。(〇は1つ)

持ち家(一戸建て)	1,193	104	132	169	139	78	223	102	139	5	102		
	100.0	8.7	11.1	14.2	11.7	6.5	18.7	8.5	11.7	0.4	8.5		
分譲マンション	200	14	19	40	26	4	36	13	32	1	16		
	100.0	7.0	9.5	20.0	13.0	2.0	18.0	6.5	16.0	0.5	8.0		
民間借家・アパート	165	14	22	25	21	8	30	17	16	1	12		
	100.0	8.5	13.3	15.2	12.7	4.8	18.2	10.3	9.7	0.6	7.3		
公営借家	26	3	3	2	6	1	6	4	1	1	1		
	100.0	11.5	11.5	7.7	23.1	3.8	23.1	15.4	3.8	3.8	3.8		
給付住宅(社宅など)	23	5	3	3	3	2	2	2	1	1	2		
	100.0	21.7	13.0	13.0	13.0	8.7	8.7	8.7	4.3	4.3	8.7		
その他	10	1	1	1	1	1	1	1	2	1	2		
	100.0	10.0	10.0	10.0	10.0	10.0	10.0	10.0	20.0	10.0	20.0		

問10-2 あなたは、ご自身の健康に満足していますか。(〇は1つ)

	(上段:件数/下段:%)			
	全 体	は い	い い え	無 回 答
合計	1,665	923	476	266
	100.0	55.4	28.6	16.0

問15-1 あなたの性別は、どちらですか。(〇は1つ)

男性	691	380	199	112
	100.0	55.0	28.8	16.2
女性	924	526	266	132
	100.0	56.9	28.8	14.3

問15-2 あなたの年齢は、おいくつですか。(〇は1つ)

20代	150	106	39	5
	100.0	70.7	26.0	3.3
30代	233	166	57	10
	100.0	71.2	24.5	4.3
40代	264	160	78	26
	100.0	60.6	29.5	9.8
50代	297	172	91	34
	100.0	57.9	30.6	11.4
60代	356	190	98	68
	100.0	53.4	27.5	19.1
70代以上	314	110	103	101
	100.0	35.0	32.8	32.2

問15-3 あなたの職業は、次のどれですか。(〇は1つ)

農業	13	7	4	2
	100.0	53.8	30.8	15.4
商工・サービス・自営業	91	45	26	20
	100.0	49.5	28.6	22.0
会社員	411	271	107	33
	100.0	65.9	26.0	8.0
公務員	57	40	16	1
	100.0	70.2	28.1	1.8
専門職(医師・弁護士など)	4	29	6	6
	100.0	70.7	14.6	14.6
自由業(著述・芸術・芸能など)	23	10	9	4
	100.0	43.5	39.1	17.4
学生	29	23	5	1
	100.0	79.3	17.2	3.4
派遣	15	7	6	2
	100.0	46.7	40.0	13.3
パート・アルバイト	272	163	72	37
	100.0	59.9	26.5	13.6
無職(専業主婦(夫)、年金受給者を含む)	657	309	214	134
	100.0	47.0	32.6	20.4

問15-3-1 [問15-3で「1~9」と回答した方にお伺いします。]あなたの就業・就学先は、次のどこですか。(〇は1つ)

鎌ヶ谷市内	208	121	52	35
	100.0	58.2	25.0	16.8
市川市	24	16	6	2
	100.0	66.7	25.0	8.3
船橋市	121	71	39	11
	100.0	58.7	32.2	9.1
松戸市	54	39	13	2
	100.0	72.2	24.1	3.7
柏市	39	26	10	3
	100.0	66.7	25.6	7.7
白井市	38	23	13	2
	100.0	60.5	34.2	5.3
その他の県内市町村	106	68	27	11
	100.0	64.2	25.5	10.4
東京都	292	187	81	24
	100.0	64.0	27.7	8.2
その他	40	28	4	8
	100.0	70.0	10.0	20.0

問15-4 あなたのお住まいの地区は、次のどこですか。(〇は1つ)

中央地区	363	224	89	50
	100.0	61.7	24.5	13.8
中央東地区	296	159	85	52
	100.0	53.7	28.7	17.6
東部地区	395	214	119	62
	100.0	54.2	30.1	15.7
南部地区	295	151	103	41
	100.0	51.2	34.9	13.9
西部地区	148	84	46	18
	100.0	56.8	31.1	12.2
北部地区	107	70	21	16
	100.0	65.4	19.6	15.0

問15-5 鎌ヶ谷市でのあなたの居住年数は、どれくらいになりますか。(〇は1つ)

3年未満	104	66	29	9
	100.0	63.5	27.9	8.7
3~5年	129	74	39	9
	100.0	60.7	32.0	7.4
6~9年	110	63	28	19
	100.0	57.3	25.5	17.3
10~19年	318	198	78	42
	100.0	62.3	24.5	13.2
20年以上	822	417	248	157
	100.0	50.7	30.2	19.1
生まれたときから	138	85	43	10
	100.0	61.6	31.2	7.2

問15-6 あなたのお住まいは、次のどれですか。(〇は1つ)

持ち家(一戸建て)	1,193	668	326	199
	100.0	56.0	27.3	16.7
分譲マンション	200	126	52	22
	100.0	63.0	26.0	11.0
民間借家・アパート	165	83	61	21
	100.0	50.3	37.0	12.7
公営借家	26	14	10	2
	100.0	53.8	38.5	7.7
給付住宅(社宅など)	23	13	10	-
	100.0	56.5	43.5	-
その他	10	1	7	2
	100.0	10.0	70.0	20.0

問10-3 【1位】少子高齢社会では、「健康寿命(健康で活動的に暮らせる期間)」を延ばしていくことが大切です。あなたは、市民が健康を維持するために、どのような施策が必要だと思いますか。(第1位から第3位までの順位をつけて、番号を記入) (上段:件数/下段:%)

	全 体	な ど の 種 類 の 情 報 の 提 供	関 心 を も つ て 健 康 に つ な げ る	病 気の 発 症 を 防 ぐ た り 健 康 を 促 す	病 気の 発 症 を 防 ぐ た り 健 康 を 促 す	病 気の 発 症 を 防 ぐ た り 健 康 を 促 す	日 常 の 健 康 を 促 す	施 設 の 充 て や 内 容 の 充 て	健 診 の 結 果 に 応 じ た 指 導	そ の 他	無 回 答
合計	1,665 100.0	171 10.3	231 13.9	53 3.2	390 23.4	652 39.2	75 4.5	7 0.4	86 5.2		

問15-1 あなたの性別は、どちらですか。(○は1つ)

男性	691 100.0	77 11.1	101 14.6	24 3.5	175 25.3	243 35.2	36 5.2	2 0.3	33 4.8		
女性	924 100.0	92 10.0	121 13.1	27 2.9	207 22.4	399 43.2	36 3.9	4 0.4	38 4.1		

問15-2 あなたの年齢は、おいくつですか。(○は1つ)

20代	150 100.0	14 9.3	18 12.0	2 1.3	27 18.0	78 52.0	10 6.7	-	1 0.7		
30代	233 100.0	16 6.9	21 9.0	6 2.6	48 20.6	132 56.7	3 1.3	2 0.9	5 2.1		
40代	264 100.0	18 6.8	25 9.5	7 2.7	53 20.1	142 53.8	14 5.3	-	5 1.9		
50代	297 100.0	31 10.4	34 11.4	8 2.7	84 28.3	119 40.1	12 4.0	-	9 3.0		
60代	356 100.0	43 12.1	52 14.6	10 2.8	101 28.4	110 30.9	17 4.8	4 1.1	19 5.3		
70代以上	314 100.0	47 15.0	71 22.6	18 5.7	69 22.0	61 19.4	16 5.1	-	32 10.2		

問15-3 あなたの職業は、次のどれですか。(○は1つ)

農業	13 100.0	2 15.4	2 15.4	-	2 15.4	5 38.5	1 7.7	-	1 7.7		
商工・サービス・自営業	911 100.0	17 18.7	19 20.9	5 5.5	161 17.6	25 27.5	4 4.4	-	5 5.5		
会社員	411 100.0	32 7.8	53 12.9	11 2.7	95 23.1	184 44.8	24 5.8	-	12 2.9		
公務員	57 100.0	3 5.3	4 7.0	-	19 33.3	29 50.9	2 3.5	-	-		
専門職(医師・弁護士など)	41 100.0	3 7.3	4 9.8	1 2.4	5 12.2	25 61.0	-	-	3 7.3		
自由業(著述・芸術・芸能など)	23 100.0	3 13.0	4 17.4	-	7 30.4	6 26.1	2 8.7	-	1 4.3		
学生	29 100.0	3 10.3	2 6.9	1 3.4	7 24.1	12 41.4	4 13.8	-	-		
派遣	15 100.0	-	2 13.3	-	2 13.3	8 53.3	1 6.7	-	2 13.3		
パート・アルバイト	272 100.0	17 6.3	36 13.2	8 2.9	68 25.0	127 46.7	8 2.9	-	8 2.9		
無職(専業主婦(夫)、年金受給者を含む)	657 100.0	86 13.1	95 14.5	25 3.8	160 24.4	221 33.6	26 4.0	6 0.9	38 5.8		

問15-3-1 (問15-3で1~9と回答した方にお伺いします。あなたの就業・就学先は、次のどこですか。(○は1つ)

鎌ヶ谷市内	208 100.0	16 7.7	30 14.4	8 3.8	49 23.6	83 39.9	11 5.3	-	11 5.3		
市川市	24 100.0	2 8.3	4 16.7	-	5 20.8	10 41.7	2 8.3	-	1 4.2		
船橋市	121 100.0	7 5.8	15 12.4	2 1.7	28 23.1	60 49.6	5 4.1	-	4 3.3		
松戸市	54 100.0	8 14.8	2 3.7	2 3.7	12 22.2	25 46.3	4 7.4	-	1 1.9		
柏市	39 100.0	5 12.8	7 17.9	1 2.6	7 17.9	18 46.2	1 2.6	-	-		
白井市	38 100.0	1 2.6	4 10.5	-	4 21.1	24 63.2	-	-	1 2.6		
その他の県内市町村	1061 100.0	11 10.4	11 10.4	4 3.8	35 33.0	39 36.8	3 2.8	-	3 2.8		
東京都	292 100.0	20 6.8	42 14.4	7 2.4	64 21.9	136 46.6	14 4.8	-	9 3.1		
その他	40 100.0	6 15.0	6 15.0	1 2.5	8 20.0	15 37.5	3 7.5	-	1 2.5		

問15-4 あなたのお住まいの地区は、次のどこですか。(○は1つ)

中央地区	363 100.0	37 10.2	49 13.5	8 2.2	98 27.0	146 40.2	11 3.0	2 0.6	12 3.3		
中央東地区	2961 100.0	30 10.1	46 15.5	9 3.0	63 21.3	108 36.5	17 5.7	11 3.7	22 7.4		
東部地区	395 100.0	45 11.4	51 12.9	12 3.0	90 22.8	160 40.5	22 5.6	2 0.5	13 3.3		
南部地区	295 100.0	32 10.8	39 13.2	10 3.4	74 25.1	117 39.7	10 3.4	-	13 4.4		
西部地区	148 100.0	13 8.8	15 10.1	4 2.7	35 23.6	70 47.3	7 4.7	-	4 2.7		
北部地区	1071 100.0	10 9.3	20 18.7	7 6.5	71 19.6	211 36.4	39 4.7	11 0.9	4 3.7		

問15-5 鎌ヶ谷市でのあなたの居住年数は、どれくらいになりますか。(○は1つ)

3年未満	104 100.0	6 5.8	15 14.4	3 2.9	25 24.0	51 49.0	2 1.9	-	2 1.9		
3~5年	122 100.0	8 6.6	15 12.3	1 0.8	23 18.9	71 58.2	3 2.5	-	1 0.8		
6~9年	1101 100.0	15 13.6	12 10.9	2 1.8	19 17.3	53 48.2	4 3.6	-	5 4.5		
10~19年	3181 100.0	31 9.7	35 11.0	11 3.5	72 22.6	148 46.5	7 2.2	11 0.3	13 4.1		
20年以上	822 100.0	98 11.9	122 14.8	33 4.0	214 26.0	262 31.9	42 5.1	5 0.6	46 5.6		
生まれたときから	138 100.0	11 8.0	21 15.2	1 0.7	30 21.7	55 39.9	14 10.1	-	6 4.3		

問15-6 あなたのお住まいは、次のどれですか。(○は1つ)

持ち家(一戸建て)	1,193 100.0	124 10.4	160 13.4	41 3.4	280 23.5	470 39.4	57 4.8	4 0.3	57 4.8		
分譲マンション	200 100.0	19 9.5	29 14.5	9 4.5	55 27.5	77 38.5	5 2.5	1 0.5	5 2.5		
民間借家・アパート	165 100.0	19 11.5	20 12.1	1 0.6	32 19.4	77 46.7	7 4.2	1 0.6	8 4.8		
公営借家	26 100.0	4 15.4	6 23.1	-	6 23.1	8 30.8	2 7.7	-	-		
給与住宅(社宅など)	231 100.0	1 4.3	3 13.0	-	9 39.1	9 39.1	-	-	1 4.3		
その他	10 100.0	2 20.0	3 30.0	-	1 10.0	2 20.0	1 10.0	-	1 10.0		

問10-3 【2位】少子高齢社会では、「健康寿命(健康で活動的に暮らせる期間)」を延ばしていくことが大切です。あなたは、市民が健康を維持するために、どのような施策が必要だと思いますか。(第1位から第3位までの順位をつけて、番号を記入) (上段:件数/下段:%)

	全 体	な ど の 各 種 情 報 の 提 供	病 気 や 健 康 に 関 する レ ッ ク に	制 限 の 充 実 や 健 康 指 導 に	病 気 の 充 実 や 健 康 指 導 に	病 気 の 充 実 や 健 康 指 導 に	場 所 の 充 実 や 健 康 指 導 に	日 常 の 健 康 指 導 に	施 設 の 充 実 や 健 康 指 導 に	がん 検 査 の 充 実 や 健 康 指 導 に	保 健 指 導 の 結 果 に 応 じ た	そ の 他	無 回 答					
合計	1,665	98	315	115	294	351	371	8	113	100.0	5.9	18.9	6.9	17.7	21.1	22.3	0.5	6.8

問15-1 あなたの性別は、どちらですか。(○は1つ)

男性	691	42	138	51	103	161	147	4	45	100.0	6.1	20.0	7.4	14.9	23.3	21.3	0.6	6.5
女性	924	52	172	62	181	183	219	4	51	100.0	5.6	18.6	6.7	19.6	19.8	23.7	0.4	5.5

問15-2 あなたの年齢は、おいくつですか。(○は1つ)

20代	150	5	24	6	32	38	42	-	3	100.0	3.3	16.0	4.0	21.3	25.3	28.0	-	2.0
30代	233	17	37	11	38	52	70	1	7	100.0	7.3	15.9	4.7	16.3	22.3	30.0	0.4	3.0
40代	264	16	53	14	52	56	61	3	9	100.0	6.1	20.1	5.3	19.7	21.2	23.1	1.1	3.4
50代	297	21	57	30	43	71	62	2	11	100.0	7.1	19.2	10.1	14.5	23.9	20.9	0.7	3.7
60代	356	20	78	23	56	75	73	2	29	100.0	5.6	21.9	6.5	15.7	21.1	20.5	0.6	8.1
70代以上	314	15	62	28	62	51	59	-	37	100.0	4.8	19.7	8.9	19.7	16.2	18.8	-	11.8

問15-3 あなたの職業は、次のどれですか。(○は1つ)

農業	13	-	2	2	2	3	3	-	1	100.0	-	15.4	15.4	15.4	23.1	23.1	-	7.7
商工・サービス・自営業	91	2	26	7	18	18	13	-	7	100.0	2.2	28.6	7.7	19.8	19.8	14.3	-	7.7
会社員	411	32	71	25	57	99	103	4	20	100.0	7.8	17.3	6.1	13.9	24.1	25.1	1.0	4.9
公務員	57	4	13	3	6	16	15	-	-	100.0	7.0	22.8	5.3	10.5	28.1	26.3	-	-
専門職(医師・弁護士など)	41	1	4	3	10	7	12	-	4	100.0	2.4	9.8	7.3	24.4	17.1	29.3	-	9.8
自由業(著述・芸術・芸能など)	23	1	4	5	5	3	4	-	1	100.0	4.3	17.4	21.7	21.7	13.0	17.4	-	4.3
学生	29	-	2	1	6	10	10	-	-	100.0	-	6.9	3.4	20.7	34.5	34.5	-	-
派遣	15	-	2	1	1	3	6	-	2	100.0	-	13.3	6.7	6.7	20.0	40.0	-	13.3
パート・アルバイト	272	19	45	16	48	66	68	1	9	100.0	7.0	16.5	5.9	17.6	24.3	25.0	0.4	3.3
無職(専業主婦(夫)、年金受給者を含む)	657	34	141	50	128	117	133	3	51	100.0	5.2	21.5	7.6	19.5	17.8	20.2	0.5	7.8

問15-3-1 [問15-3で「1~9」と回答した方にお伺いします。]あなたの就業・就学先は、次のどこですか。(○は1つ)

鎌ヶ谷市内	208	8	40	19	34	45	48	-	14	100.0	3.8	19.2	9.1	16.3	21.6	23.1	-	6.7
市川市	24	2	3	1	3	3	11	-	1	100.0	8.3	12.5	4.2	12.5	12.5	45.8	-	4.2
船橋市	121	9	20	9	21	31	25	-	6	100.0	7.4	16.5	7.4	17.4	25.6	20.7	-	5.0
松戸市	54	4	11	1	13	12	10	1	2	100.0	7.4	20.4	1.9	24.1	22.2	18.5	1.9	3.7
柏市	39	5	8	2	9	6	9	-	-	100.0	12.8	20.5	5.1	23.1	15.4	23.1	-	-
白井市	38	3	8	1	4	6	15	-	1	100.0	7.9	21.1	2.6	10.5	15.8	39.5	-	2.6
その他の県内市町村	106	3	21	5	21	31	21	-	4	100.0	2.8	19.8	4.7	19.8	29.2	19.8	-	3.8
東京都	292	16	46	19	37	76	80	4	14	100.0	5.5	15.8	6.5	12.7	26.0	27.4	1.4	4.8
その他	40	5	7	5	5	11	6	-	1	100.0	12.5	17.5	12.5	12.5	27.5	15.0	-	2.5

問15-4 あなたのお住まいの地区は、次のどこですか。(○は1つ)

中央地区	363	16	71	26	58	78	93	4	17	100.0	4.4	19.6	7.2	16.0	21.5	25.6	1.1	4.7
中央東地区	296	17	59	15	48	65	65	1	26	100.0	5.7	19.9	5.1	16.2	22.0	22.0	0.3	8.8
東部地区	395	26	72	29	69	81	96	-	22	100.0	6.6	18.2	7.3	17.5	20.5	24.3	-	5.6
南部地区	295	20	55	25	62	64	53	2	14	100.0	6.8	18.6	8.5	21.0	21.7	18.0	0.7	4.7
西部地区	148	9	30	12	27	28	35	1	6	100.0	6.1	20.3	8.1	18.2	18.9	23.6	0.7	4.1
北部地区	107	6	21	6	16	26	25	-	7	100.0	5.6	19.6	5.6	15.0	24.3	23.4	-	6.5

問15-5 鎌ヶ谷市でのあなたの居住年数は、どれくらいになりますか。(○は1つ)

3年未満	104	5	14	6	17	22	34	2	4	100.0	4.8	13.5	5.8	16.3	21.2	32.7	1.9	3.8
3~5年	122	9	20	10	28	24	29	-	2	100.0	7.4	16.4	8.2	23.0	19.7	23.8	-	1.6
6~9年	110	4	13	9	18	28	31	-	7	100.0	3.6	11.8	8.2	16.4	25.5	28.2	-	6.4
10~19年	318	21	66	27	55	60	69	3	17	100.0	6.6	20.8	8.5	17.3	18.9	21.7	0.9	5.3
20年以上	822	48	173	54	148	170	168	3	58	100.0	5.8	21.0	6.6	18.0	20.7	20.4	0.4	7.1
生まれたときから	138	7	24	7	17	39	35	-	9	100.0	5.1	17.4	5.1	12.3	28.3	25.4	-	6.5

問15-6 あなたのお住まいは、次のどれですか。(○は1つ)

持ち家(一戸建て)	1,193	70	226	82	204	250	280	4	77	100.0	5.9	18.9	6.9	17.1	21.0	23.5	0.3	6.5
分譲マンション	200	14	41	13	39	45	38	3	7	100.0	7.0	20.5	6.5	19.5	22.5	19.0	1.5	3.5
民間借家・アパート	165	8	32	13	29	33	39	1	10	100.0	4.8	19.4	7.9	17.6	20.0	23.6	0.6	6.1
公営借家	26	1	5	3	5	9	3	-	-	100.0	3.8	19.2	11.5	19.2	34.6	11.5	-	-
給与住宅(社宅など)	23	1	4	1	4	6	6	-	1	100.0	4.3	17.4	4.3	17.4	26.1	26.1	-	4.3
その他	10	-	3	1	2	-	2	-	2	100.0	-	30.0	10.0	20.0	-	20.0	-	20.0

問10-3 【3位】少子高齢社会では、「健康寿命(健康で活動的に暮らせる期間)」を延ばしていくことが大切です。あなたは、市民が健康を維持するために、どのような施策が必要だと思いますか。(第1位から第3位までの順位をつけて、番号を記入) (上段:件数/下段:%)

	全 体	な ど の 各 種 情 報 の 提 供	病 気 や 健 康 づ く り に 関 心 を も つ て	病 気 や 健 康 づ く り に 関 心 を も つ て	病 気 や 健 康 づ く り に 関 心 を も つ て	病 気 や 健 康 づ く り に 関 心 を も つ て	病 気 や 健 康 づ く り に 関 心 を も つ て	病 気 や 健 康 づ く り に 関 心 を も つ て	病 気 や 健 康 づ く り に 関 心 を も つ て	病 気 や 健 康 づ く り に 関 心 を も つ て	病 気 や 健 康 づ く り に 関 心 を も つ て	病 気 や 健 康 づ く り に 関 心 を も つ て	病 気 や 健 康 づ く り に 関 心 を も つ て	病 気 や 健 康 づ く り に 関 心 を も つ て	病 気 や 健 康 づ く り に 関 心 を も つ て	病 気 や 健 康 づ く り に 関 心 を も つ て	病 気 や 健 康 づ く り に 関 心 を も つ て	病 気 や 健 康 づ く り に 関 心 を も つ て	病 気 や 健 康 づ く り に 関 心 を も つ て
合計	1,665	158	351	125	252	167	455	16	141	100.0	9.5	21.1	7.5	15.1	10.0	27.3	1.0	8.5	

問15-1 あなたの性別は、どちらですか。(〇は1つ)

男性	691	75	137	56	99	80	188	2	54	100.0	10.9	19.8	8.1	14.3	11.6	27.2	0.3	7.8
女性	924	78	211	66	147	84	256	14	68	100.0	8.4	22.8	7.1	15.9	9.1	27.7	1.5	7.4

問15-2 あなたの年齢は、おいくつですか。(〇は1つ)

20代	150	17	30	9	31	14	41	4	4	100.0	11.3	20.0	6.0	20.7	9.3	27.3	2.7	2.7
30代	233	30	54	15	39	23	63	1	8	100.0	12.9	23.2	6.4	16.7	9.9	27.0	0.4	3.4
40代	264	21	63	23	45	21	72	4	15	100.0	8.0	23.9	8.7	17.0	8.0	27.3	1.5	5.7
50代	297	31	76	28	39	26	81	-	16	100.0	10.4	25.6	9.4	13.1	8.8	27.3	-	5.4
60代	356	27	73	27	50	45	98	4	32	100.0	7.6	20.5	7.6	14.0	12.6	27.5	1.1	9.0
70代以上	314	26	51	21	42	36	88	3	47	100.0	8.3	16.2	6.7	13.4	11.5	28.0	1.0	15.0

問15-3 あなたの職業は、次のどれですか。(〇は1つ)

農業	13	-	2	-	3	2	4	-	2	100.0	-	15.4	-	23.1	15.4	30.8	-	15.4
商工・サービス・自営業	91	9	14	7	13	14	24	1	9	100.0	9.9	15.4	7.7	14.3	15.4	26.4	1.1	9.9
会社員	411	46	92	32	64	38	111	2	26	100.0	11.2	22.4	7.8	15.6	9.2	27.0	0.5	6.3
公務員	57	4	15	9	9	5	14	-	1	100.0	7.0	26.3	15.8	15.8	8.8	24.6	-	1.8
専門職(医師・弁護士など)	41	5	11	3	6	3	9	-	4	100.0	12.2	26.8	7.3	14.6	7.3	22.0	-	9.8
自由業(著述・芸術・芸能など)	23	1	8	1	3	3	6	-	1	100.0	4.3	34.8	4.3	13.0	13.0	26.1	-	4.3
学生	29	5	6	-	7	3	7	1	-	100.0	17.2	20.7	-	24.1	10.3	24.1	3.4	-
派遣	15	1	5	-	2	-	4	-	3	100.0	6.7	33.3	-	13.3	-	26.7	-	20.0
パート・アルバイト	272	22	64	18	43	26	83	4	12	100.0	8.1	23.5	6.6	15.8	9.6	30.5	1.5	4.4
無職(専業主婦(夫)、年金受給者を含む)	657	60	128	51	96	71	179	8	64	100.0	9.1	19.5	7.8	14.6	10.8	27.2	1.2	9.7

問15-3-1 (問15-3で「1~9」と回答した方にお伺いします。あなたの就業・就学先は、次のどこですか。(〇は1つ)

鎌ヶ谷市内	208	16	46	10	35	26	58	1	16	100.0	7.7	22.1	4.8	16.8	12.5	27.9	0.5	7.7
市川市	24	1	6	4	2	2	4	3	2	100.0	4.2	25.0	16.7	8.3	8.3	16.7	12.5	8.3
船橋市	121	14	31	10	15	8	34	1	8	100.0	11.6	25.6	8.3	12.4	6.6	28.1	0.8	6.6
松戸市	54	5	17	2	6	2	19	-	3	100.0	9.3	31.5	3.7	11.1	3.7	35.2	-	5.6
柏市	39	1	8	3	8	4	13	2	-	100.0	2.6	20.5	7.7	20.5	10.3	33.3	5.1	-
白井市	38	7	11	4	8	1	5	-	2	100.0	18.4	28.9	10.5	21.1	2.6	13.2	-	5.3
その他の県内市町村	106	12	23	10	15	17	25	-	4	100.0	11.3	21.7	9.4	14.2	16.0	23.6	-	3.8
東京都	292	28	63	21	48	27	83	1	21	100.0	9.6	21.6	7.2	16.4	9.2	28.4	0.3	7.2
その他	40	7	7	2	6	3	14	-	1	100.0	17.5	17.5	5.0	15.0	7.5	35.0	-	2.5

問15-4 あなたのお住まいの地区は、次のどこですか。(〇は1つ)

中央地区	363	36	79	31	58	40	96	1	22	100.0	9.9	21.8	8.5	16.0	11.0	26.4	0.3	6.1
中央東地区	296	25	64	16	51	26	80	2	32	100.0	8.4	21.6	5.4	17.2	8.8	27.0	0.7	10.8
東部地区	395	39	76	34	59	47	110	4	26	100.0	9.9	19.2	8.6	14.9	11.9	27.8	1.0	6.6
南部地区	295	31	68	22	36	24	91	5	18	100.0	10.5	23.1	7.5	12.2	8.1	30.8	1.7	6.1
西部地区	148	14	33	13	24	15	35	3	11	100.0	9.5	22.3	8.8	16.2	10.1	23.6	2.0	7.4
北部地区	107	7	24	7	18	12	30	1	8	100.0	6.5	22.4	6.5	16.8	11.2	28.0	0.9	7.5

問15-5 鎌ヶ谷市でのあなたの居住年数は、どれくらいになりますか。(〇は1つ)

3年未満	104	13	21	8	18	16	22	1	5	100.0	12.5	20.2	7.7	17.3	15.4	21.2	1.0	4.8
3~5年	122	10	30	7	30	6	33	3	3	100.0	8.2	24.6	5.7	24.6	4.9	27.0	2.5	2.5
6~9年	110	8	26	9	15	11	28	3	10	100.0	7.3	23.6	8.2	13.6	10.0	25.5	2.7	9.1
10~19年	318	32	60	25	49	32	95	3	22	100.0	10.1	18.9	7.9	15.4	10.1	29.9	0.9	6.9
20年以上	822	73	176	61	108	89	237	6	72	100.0	8.9	21.4	7.4	13.1	10.8	28.8	0.7	8.8
生まれたときから	138	17	32	12	26	11	28	-	12	100.0	12.3	23.2	8.7	18.8	8.0	20.3	-	8.7

問15-6 あなたのお住まいは、次のどれですか。(〇は1つ)

持ち家(一戸建て)	1,193	110	260	90	184	114	329	8	98	100.0	9.2	21.8	7.5	15.4	9.6	27.6	0.7	8.2
分譲マンション	200	14	46	15	29	26	54	5	11	100.0	7.0	23.0	7.5	14.5	13.0	27.0	2.5	5.5
民間借家・アパート	165	26	29	14	24	18	40	3	11	100.0	15.8	17.6	8.5	14.5	10.9	24.2	1.8	6.7
公営借家	26	1	8	2	4	3	8	-	-	100.0	3.8	30.8	7.7	15.4	11.5	30.8	-	-
給付住宅(社宅など)	23	1	4	1	4	4	8	-	1	100.0	4.3	17.4	4.3	17.4	17.4	34.8	-	4.3
その他	10	1	-	1	1	-	4	-	3	100.0	10.0	-	10.0	10.0	-	40.0	-	30.0

問10-4 高齢化が進む中では、日常的な交通手段の確保が重要です。あなたは、コミュニティバス「ききょう号」を利用したことがありますか。(〇は1つ)

	全体	週に1回以上乗る	月に1〜3回乗る	半年に3〜5回乗る	半年に1〜2回乗る	年に1回乗る	1回乗ったことがない	乗ったことはあるが見たことはない	見たことがない	無回答
合計	1,665 100.0	15 0.9	39 2.3	38 2.3	43 2.6	26 1.6	170 10.2	1,170 70.3	117 7.0	47 2.8

問15-1 あなたの性別は、どちらですか。(〇は1つ)

男性	691 100.0	-	14 2.0	9 1.3	15 2.2	12 1.7	56 8.1	514 74.4	54 7.8	17 2.5
女性	924 100.0	15 1.6	25 2.7	26 2.8	26 2.8	14 1.5	109 11.8	629 68.1	62 6.7	18 1.9

問15-2 あなたの年齢は、おいくつですか。(〇は1つ)

20代	150 100.0	-	1 0.7	1 0.7	-	2 1.3	15 10.0	104 69.3	27 18.0	-
30代	233 100.0	1 0.4	2 0.9	3 1.3	4 1.7	2 0.9	20 8.6	167 71.7	30 12.9	4 1.7
40代	264 100.0	1 0.4	3 1.1	4 1.5	8 3.0	4 1.5	26 9.8	195 73.9	18 6.8	5 1.9
50代	297 100.0	1 0.3	4 1.3	5 1.7	11 3.7	4 1.3	34 11.4	232 78.1	10 3.4	6 2.0
60代	356 100.0	4 1.1	9 2.5	7 2.0	9 2.5	11 3.1	28 7.9	265 74.4	15 4.2	8 2.2
70代以上	314 100.0	8 2.5	20 6.4	15 4.8	19 6.1	3 1.0	42 13.4	179 57.0	16 5.1	12 3.8

問15-3 あなたの職業は、次のどれですか。(〇は1つ)

農業	13 100.0	1 7.7	-	-	-	-	-	11 84.6	-	1 7.7
商工・サービス・自営業	911 100.0	-	3 3.3	11 1.1	11 1.1	2 2.2	41 4.4	70 76.9	8 8.8	2 2.2
会社員	411 100.0	-	3 0.7	2 0.5	4 1.0	4 1.0	27 6.6	316 76.9	46 11.2	9 2.2
公務員	57 100.0	-	1 1.8	-	-	2 3.5	6 10.5	44 77.2	4 7.0	-
専門職(医師・弁護士など)	41 100.0	-	1 2.4	-	-	-	3 7.3	29 70.7	5 12.2	3 7.3
自由業(著述・芸術・芸能など)	231 100.0	1 4.3	1 4.3	-	-	1 4.3	1 4.3	14 60.9	3 13.0	2 8.7
学生	29 100.0	-	-	1 3.4	-	-	5 17.2	21 72.4	2 6.9	-
派遣	15 100.0	-	-	-	-	-	-	14 93.3	-	1 6.7
パート・アルバイト	272 100.0	2 0.7	5 1.8	8 2.9	4 1.5	6 2.2	29 10.7	203 74.6	12 4.4	3 1.1
無職(専業主婦(夫)、年金受給者を含む)	657 100.0	11 1.7	26 4.0	21 3.2	31 4.7	11 1.7	90 13.7	417 63.5	36 5.5	14 2.1

問15-3-1 [問15-3で「1〜9」と回答した方にお伺いします。]あなたの就業・就学先は、次のどこですか。(〇は1つ)

鎌ケ谷市内	208 100.0	-	4 1.9	5 2.4	2 1.0	7 3.4	17 8.2	159 76.4	7 3.4	7 3.4
市川市	24 100.0	1 4.2	-	-	-	-	1 4.2	19 79.2	2 8.3	1 4.2
船橋市	121 100.0	-	1 0.8	2 1.7	2 1.7	3 2.5	10 8.3	95 78.5	6 5.0	2 1.7
松戸市	54 100.0	-	1 1.9	-	-	-	2 3.7	46 85.2	5 9.3	-
柏市	39 100.0	-	1 2.6	1 2.6	1 2.6	1 2.6	4 10.3	31 79.5	2 5.1	-
白井市	38 100.0	-	1 2.6	-	-	-	3 7.9	33 86.8	2 5.3	-
その他の県内市町村	106 100.0	-	1 0.9	1 0.9	3 2.8	1 0.9	8 7.5	76 71.7	15 14.2	2 1.9
東京都	292 100.0	2 0.7	3 1.0	4 1.4	1 0.3	2 0.7	23 7.9	214 73.3	37 12.7	6 2.1
その他	40 100.0	-	2 5.0	1 2.5	-	1 2.5	5 12.5	29 72.5	1 2.5	1 2.5

問15-4 あなたのお住まいの地区は、次のどこですか。(〇は1つ)

中央地区	363 100.0	2 0.6	4 1.1	5 1.4	9 2.5	4 1.1	35 9.6	271 74.7	30 8.3	3 0.8
中央東地区	296 100.0	1 0.3	9 3.0	9 3.0	5 1.7	7 2.4	36 12.2	203 68.6	16 5.4	10 3.4
東部地区	395 100.0	4 1.0	17 4.3	13 3.3	16 4.1	7 1.8	43 10.9	263 66.6	24 6.1	8 2.0
南部地区	295 100.0	5 1.7	7 2.4	5 1.7	8 2.7	5 1.7	27 9.2	211 71.5	20 6.8	7 2.4
西部地区	148 100.0	2 1.4	1 0.7	-	3 2.0	2 1.4	12 8.1	106 71.6	19 12.8	4 2.7
北部地区	107 100.0	1 0.9	2 1.9	3 2.8	1 0.9	1 0.9	8 7.5	84 78.5	6 5.6	2 1.9

問15-5 鎌ケ谷市でのあなたの居住年数は、どれくらいになりますか。(〇は1つ)

3年未満	104 100.0	1 1.0	2 1.9	-	1 1.0	-	2 1.9	67 64.4	30 28.8	1 1.0
3〜5年	122 100.0	1 0.8	1 0.8	3 2.5	1 0.8	-	14 11.5	86 70.5	14 11.5	1 0.8
6〜9年	1101 100.0	2 1.8	8 0.7	5 0.4	11 1.0	-	14 1.3	72 65.5	9 8.2	4 3.6
10〜19年	318 100.0	1 0.3	7 2.2	9 2.8	7 2.2	5 1.6	30 9.4	225 70.8	23 7.2	11 3.5
20年以上	822 100.0	9 1.1	24 2.9	16 1.9	25 3.0	17 2.1	88 10.7	592 72.0	33 4.0	18 2.2
生まれたときから	138 100.0	1 0.7	3 2.2	1 0.7	5 3.6	4 2.9	16 11.6	99 71.7	7 5.1	2 1.4

問15-6 あなたのお住まいは、次のどれですか。(〇は1つ)

持ち家(一戸建て)	1,193 100.0	10 0.8	34 2.8	26 2.2	29 2.4	22 1.8	113 9.5	862 72.3	68 5.7	29 2.4
分譲マンション	200 100.0	2 1.0	2 1.0	5 2.5	5 2.5	2 1.0	29 14.5	133 66.5	13 6.5	3 1.5
民間借家・アパート	165 100.0	3 1.8	3 1.8	4 2.4	4 2.4	-	14 8.5	115 69.7	23 13.9	2 1.2
公営借家	26 100.0	-	1 3.8	-	-	1 3.8	6 23.1	17 65.4	2 7.7	-
給付住宅(社宅など)	231 100.0	-	-	-	-	1 0.4	1 0.4	14 60.9	7 30.4	-
その他	10 100.0	-	-	-	-	-	1 10.0	4 40.0	3 30.0	2 20.0

問10-5 【1位】あなたは、コミュニティバスききょう号がもっと利用しやすくなるために、どのような方法が必要だと思いますか。(第1位から第3位までの順位をつけて、番号を記入)

	全体	路線の増加	便数の増加	含む運行日の増加(土日含む)	運行するダイヤ(時間帯)の変更	定期・回数券の発行	割引制度を取り入れる(高齢者割引など)	電車を他のバスに乗り継ぎしやすくなる	バスの遅れの解消	その他	利用するつもりはない	無回答
合計	1,665 100.0	542 32.6	373 22.4	160 9.6	20 1.2	39 2.3	67 4.0	148 8.9	15 0.9	40 2.4	67 4.0	194 11.7
問15-1 あなたの性別は、どちらですか。(〇は1つ)												
男性	691 100.0	235 34.0	151 21.9	55 8.0	7 1.0	14 2.0	29 4.2	59 8.5	6 0.9	21 3.0	34 4.9	80 11.6
女性	924 100.0	294 31.8	219 23.7	101 10.9	13 1.4	23 2.5	35 3.8	86 9.3	9 1.0	14 1.5	31 3.4	99 10.7
問15-2 あなたの年齢は、おいくつですか。(〇は1つ)												
20代	150 100.0	51 34.0	28 18.7	13 8.7	1 0.7	5 3.3	6 4.0	20 13.3	1 0.7	6 4.0	11 7.3	8 5.3
30代	233 100.0	68 29.2	62 26.6	21 9.0	8 3.4	5 2.1	5 2.1	30 12.9	3 1.3	6 2.6	10 4.3	15 6.4
40代	264 100.0	78 29.5	79 29.9	27 10.2	4 1.5	4 1.5	7 2.7	19 7.2	4 1.5	7 2.7	14 5.3	21 8.0
50代	297 100.0	110 37.0	77 25.9	21 7.1	4 1.3	9 3.0	11 3.7	25 8.4	1 0.3	4 1.3	14 4.7	21 7.1
60代	356 100.0	123 34.6	62 17.4	33 9.3	1 0.3	8 2.2	21 5.9	32 9.0	1 0.3	9 2.5	8 2.2	58 16.3
70代以上	314 100.0	99 31.5	61 19.4	41 13.1	2 0.6	6 1.9	13 4.1	19 6.1	5 1.6	4 1.3	8 2.5	56 17.8
問15-3 あなたの職業は、次のどれですか。(〇は1つ)												
農業	13 100.0	3 23.1	2 15.4	1 7.7	-	-	-	4 30.8	-	-	4 30.8	-
商工・サービス・自営業	911 100.0	26 28.6	18 19.8	13 14.3	11 1.1	3 3.3	3 3.3	12 13.2	2 2.2	-	2 2.2	11 12.1
会社員	411 100.0	142 34.5	98 23.8	28 6.8	5 1.2	6 1.5	13 3.2	41 10.0	2 0.5	16 3.9	23 5.6	37 9.0
公務員	57 100.0	20 35.1	17 29.8	5 8.8	1 1.8	1 1.8	1 1.8	7 12.3	-	1 1.8	1 1.8	4 7.0
専門職(医師・弁護士など)	41 100.0	11 26.8	10 24.4	3 7.3	1 2.4	1 2.4	1 2.4	5 12.2	-	1 2.4	5 12.2	3 7.3
自由業(著述・芸術・芸能など)	231 100.0	10 43.5	5 21.7	5 8.7	1 4.3	-	1 4.3	-	-	-	1 4.3	2 8.7
学生	29 100.0	15 51.7	6 20.7	1 3.4	-	-	2 6.9	3 10.3	3 3.4	-	-	1 3.4
派遣	15 100.0	4 26.7	1 6.7	1 6.7	-	-	1 6.7	3 20.0	-	-	1 6.7	1 6.7
パート・アルバイト	272 100.0	83 30.5	62 22.8	33 12.1	4 1.5	9 3.3	9 5.1	14 7.7	1 0.4	7 2.6	8 2.9	30 11.0
無職(専業主婦(夫)、年金受給者を含む)	657 100.0	215 32.7	148 22.5	69 10.5	7 1.1	16 2.4	28 4.3	49 7.5	7 1.1	10 1.5	19 2.9	89 13.5
問15-3-1 (問15-3で「1~9」と回答した方にお伺いします。あなたの就業・就学先は、次のどこですか。(〇は1つ)												
鎌ヶ谷市内	208 100.0	62 29.8	41 19.7	29 13.9	3 1.4	7 3.4	8 3.8	26 12.5	11 5.1	2 1.0	11 5.3	18 8.7
市川市	24 100.0	7 29.2	6 25.0	3 12.5	1 4.2	1 4.2	1 4.2	4 16.7	-	-	1 4.2	-
船橋市	121 100.0	43 35.5	29 24.0	11 9.1	3 2.5	3 2.5	4 3.3	13 10.7	-	3 2.5	4 3.3	8 6.6
松戸市	54 100.0	17 31.5	13 24.1	3 5.6	1 1.9	1 1.9	6 9.3	5 9.3	-	1 1.9	5 9.3	3 5.6
柏市	39 100.0	15 38.5	6 15.4	2 5.1	2 5.1	1 2.6	-	2 5.1	-	2 5.1	2 5.1	7 17.9
白井市	38 100.0	15 39.5	7 18.4	3 7.9	-	-	-	4 10.5	-	1 2.6	1 2.6	5 13.2
その他の県内市町村	106 100.0	39 36.8	20 18.9	5 4.7	1 1.9	2 3.8	4 3.8	11 10.4	1 0.9	3 2.8	7 6.6	14 13.2
東京都	292 100.0	92 31.5	78 26.7	24 8.2	4 1.4	5 1.7	5 1.7	29 9.9	2 0.7	13 4.5	17 5.8	23 7.9
その他	40 100.0	13 32.5	13 32.5	2 5.0	-	2 5.0	2 5.0	3 7.5	-	1 2.5	-	5 12.5
問15-4 あなたののお住まいの地区は、次のどこですか。(〇は1つ)												
中央地区	363 100.0	112 30.9	78 21.5	27 7.4	6 1.7	9 2.5	20 5.5	32 8.8	2 0.6	11 3.0	23 6.3	43 11.8
中央東地区	296 100.0	104 35.1	72 24.3	24 8.1	21 0.7	4 1.4	14 4.7	27 9.1	3 1.0	6 2.0	8 2.7	32 10.8
東部地区	395 100.0	114 28.9	107 27.1	50 12.7	7 1.8	11 2.8	9 2.3	36 9.1	5 1.3	3 0.8	16 4.1	37 9.4
南部地区	295 100.0	105 35.6	65 22.0	31 10.5	3 1.0	5 1.7	10 3.4	23 7.8	21 0.7	21 2.0	6 3.1	36 12.2
西部地区	148 100.0	53 35.8	31 20.9	12 8.1	-	3 2.0	6 4.1	15 10.1	1 0.7	5 3.4	6 4.1	16 10.8
北部地区	107 100.0	38 35.5	13 12.1	10 9.3	2 1.9	5 4.7	4 3.7	11 10.3	2 1.9	5 4.7	4 3.7	13 12.1
問15-5 鎌ヶ谷市でのあなたの居住年数は、どれくらいになりますか。(〇は1つ)												
3年未満	104 100.0	32 30.8	22 21.2	12 11.5	2 1.9	2 1.9	5 4.8	8 7.7	-	3 2.9	7 6.7	11 10.6
3~5年	122 100.0	40 32.8	37 30.3	8 6.6	5 4.1	2 1.6	2 1.6	11 9.0	2 1.6	2 1.6	2 1.6	11 9.0
6~9年	110 100.0	32 29.1	32 29.1	9 8.2	5 0.9	5 0.9	11 6.4	7 6.4	-	1 0.9	9 8.2	13 11.8
10~19年	318 100.0	108 34.0	108 25.5	30 9.4	4 1.3	8 2.5	13 4.1	24 7.5	4 1.3	6 1.9	11 3.5	29 9.1
20年以上	822 100.0	260 31.6	173 21.0	89 10.8	6 0.7	17 2.1	36 4.4	81 9.9	51 0.6	20 2.4	28 3.4	107 13.0
生まれたときから	138 100.0	57 41.3	22 15.9	8 5.8	2 1.4	3 2.2	7 5.1	13 9.4	4 2.9	4 2.9	8 5.8	10 7.2
問15-6 あなたののお住まいは、次のどれですか。(〇は1つ)												
持ち家(一戸建て)	1,193 100.0	403 33.8	253 21.2	119 10.0	13 1.1	29 2.4	48 4.0	111 9.3	12 1.0	28 2.3	47 3.9	130 10.9
分譲マンション	200 100.0	60 30.0	61 30.5	17 8.5	4 2.0	6 3.0	7 3.5	14 7.0	2 1.0	2 1.0	5 2.5	11 11.0
民間借家・アパート	165 100.0	46 27.9	44 26.7	15 9.1	3 1.8	3 1.2	7 4.2	11 6.7	-	4 2.4	14 8.5	19 11.5
公営借家	26 100.0	13 50.0	4 15.4	1 3.8	-	-	1 3.8	2 7.7	-	-	-	5 19.2
給付住宅(社宅など)	231 100.0	6 2.6	4 1.7	4 1.7	1 0.4	-	1 0.4	5 2.1	-	1 0.4	1 0.4	2 0.8
その他	10 100.0	2 20.0	2 20.0	-	-	-	-	2 20.0	-	-	-	2 20.0

問10-5 【2位】あなたは、コミュニティバス「ききょう号」がもっと利用しやすくなるために、どのような方法が必要だと思いますか。(第1位から第3位までの順位をつけて、番号を記入)

	(上段:件数/下段:%)												
	全体	路線の増加	便数の増加	含む(運行日の増加(土日含む))	運行日の変更	定期・回数券の発行	割引制度を取り入れる(高齢者割引など)	電車で他のバスに乗り継ぎしやすくなる	バスの遅れの解消	その他	利用するつもりはなし	無回答	
合計	1,665 100.0	194 11.7	460 27.6	261 15.7	84 5.0	60 3.6	108 6.5	165 9.9	33 2.0	8 0.5	-	292 17.5	
問15-1 あなたの性別は、どちらですか。(〇は1つ)													
男性	691 100.0	91 13.2	190 27.5	99 14.3	37 5.4	25 3.6	36 5.2	64 9.3	14 2.0	3 0.4	-	132 19.1	
女性	924 100.0	102 11.0	262 28.4	156 16.9	44 4.8	33 3.6	66 7.1	95 10.3	19 2.1	5 0.5	-	142 15.4	
問15-2 あなたの年齢は、おいくつですか。(〇は1つ)													
20代	150 100.0	21 14.0	40 26.7	29 19.3	7 4.7	4 2.7	3 2.0	17 11.3	8 5.3	-	-	21 14.0	
30代	233 100.0	42 18.0	67 28.8	37 15.9	9 3.9	3 1.3	18 7.7	23 9.9	4 1.7	1 0.4	-	29 12.4	
40代	264 100.0	39 14.8	85 32.2	37 14.0	9 3.4	6 2.3	13 4.9	26 9.8	6 2.3	2 0.8	-	41 15.5	
50代	297 100.0	36 12.1	81 27.3	52 17.5	17 5.7	12 4.0	20 6.7	33 11.1	5 1.7	1 0.3	-	40 13.5	
60代	356 100.0	29 8.1	98 27.5	64 18.0	13 3.7	19 5.3	23 6.5	31 8.7	5 1.4	2 0.6	-	72 20.2	
70代以上	314 100.0	26 8.3	81 25.8	34 10.8	27 8.6	14 4.5	25 8.0	30 9.6	5 1.6	2 0.6	-	70 22.3	
問15-3 あなたの職業は、次のどれですか。(〇は1つ)													
農業	13 100.0	-	1 7.7	5 38.5	-	1 7.7	-	1 7.7	1 7.7	-	-	4 30.8	
商工・サービス・自営業	91 100.0	7 7.7	23 25.3	16 17.6	3 3.3	7 7.7	6 6.6	14 15.4	1 1.1	-	-	14 15.4	
会社員	411 100.0	61 14.8	125 30.4	60 14.6	23 5.6	10 2.4	24 5.8	31 7.5	8 1.9	2 0.5	-	67 16.3	
公務員	57 100.0	9 15.8	21 36.8	8 14.0	3 5.3	2 3.5	3 5.3	3 5.3	2 3.5	-	-	6 10.5	
専門職(医師・弁護士など)	4 100.0	8 19.5	11 26.8	6 14.6	3 7.3	-	1 2.4	3 7.3	-	-	-	9 22.0	
自由業(著述・芸術・芸能など)	23 100.0	-	7 30.4	11 4.3	1 4.3	2 8.7	-	7 30.4	1 4.3	-	-	4 17.4	
学生	29 100.0	4 13.8	8 27.6	8 27.6	1 3.4	2 6.9	1 3.4	3 10.3	1 3.4	-	-	1 3.4	
派遣	15 100.0	2 13.3	7 46.7	1 6.7	-	-	1 6.7	1 6.7	-	-	-	3 20.0	
パート・アルバイト	272 100.0	33 12.1	75 27.6	49 18.0	9 3.3	6 2.2	15 5.5	30 11.0	8 2.9	2 0.7	-	45 16.5	
無職(専業主婦(夫)、年金受給者を含む)	657 100.0	69 10.5	173 26.3	99 15.1	38 5.8	28 4.3	50 7.6	66 10.0	11 1.7	4 0.6	-	119 18.1	
問15-3-1 (問15-3で「1~9」と回答した方にお伺いします。あなたの就業・進学先は、次のどこですか。(〇は1つ)													
鎌ケ谷市内	208 100.0	18 8.7	59 28.4	35 16.8	10 4.8	11 5.3	13 6.3	23 11.1	6 2.9	2 1.0	-	31 14.9	
市川市	24 100.0	4 16.7	10 41.7	2 8.3	-	1 4.2	-	5 20.8	1 4.2	-	-	1 4.2	
船橋市	121 100.0	22 18.2	36 29.8	24 19.8	8 6.6	1 0.8	5 4.1	9 7.4	2 1.7	-	-	14 11.6	
松戸市	54 100.0	11 20.4	15 27.8	10 18.5	1 1.9	-	1 1.9	8 14.8	-	-	-	8 14.8	
柏市	39 100.0	5 12.8	10 25.6	5 12.8	1 2.6	-	1 2.6	6 15.4	1 2.6	-	-	10 25.6	
白井市	38 100.0	4 10.5	13 34.2	5 13.2	-	1 2.6	3 7.9	6 15.8	-	-	-	6 15.8	
その他の県内市町村	106 100.0	10 9.4	31 29.2	18 17.0	6 5.7	1 0.9	6 5.7	8 7.5	2 1.9	-	-	24 22.6	
東京都	292 100.0	41 14.0	86 29.5	43 14.7	15 5.1	12 4.1	19 6.5	20 6.8	7 2.4	2 0.7	-	47 16.1	
その他	40 100.0	4 10.0	10 25.0	7 17.5	1 2.5	2 5.0	2 5.0	5 12.5	3 7.5	-	-	6 15.0	
問15-4 あなたのお住まいの地区は、次のどこですか。(〇は1つ)													
中央地区	363 100.0	48 13.2	98 27.0	40 11.0	16 4.4	13 3.6	29 8.0	36 9.9	6 1.7	2 0.6	-	75 20.7	
中央東地区	296 100.0	43 14.5	75 25.3	51 18.6	22 7.4	3 1.0	20 6.8	27 9.1	5 1.7	1 0.3	-	45 15.2	
東部地区	395 100.0	41 10.4	108 27.3	72 18.2	19 4.8	20 5.1	20 5.1	38 9.6	14 3.5	4 1.0	-	59 14.9	
南部地区	295 100.0	33 11.2	87 29.5	50 16.9	15 5.1	13 4.4	17 5.8	29 9.8	5 1.7	-	-	46 15.6	
西部地区	148 100.0	20 13.5	44 29.7	22 14.9	6 4.1	4 2.7	7 4.7	18 12.2	1 0.7	-	-	26 17.6	
北部地区	107 100.0	7 6.5	35 32.7	12 11.2	4 3.7	5 4.7	9 8.4	10 9.3	2 1.9	1 0.9	-	22 20.6	
問15-5 鎌ケ谷市でのあなたの居住年数は、どれくらいになりますか。(〇は1つ)													
3年未満	104 100.0	16 15.4	38 36.5	11 10.6	6 5.8	11 1.0	5 4.8	6 5.8	21 19.9	11 1.0	-	18 17.3	
3~5年	122 100.0	21 17.2	35 28.7	25 20.5	2 1.6	-	7 5.7	10 8.2	3 2.5	1 0.8	-	18 14.8	
6~9年	110 100.0	9 8.2	26 23.6	19 17.3	6 5.5	3 2.7	7 6.4	14 12.7	1 0.9	-	-	25 22.7	
10~19年	318 100.0	38 11.9	92 28.9	62 19.5	17 5.3	15 4.7	15 4.7	25 7.9	7 2.2	2 0.6	-	45 14.2	
20年以上	822 100.0	91 11.1	211 26.9	118 14.4	45 5.5	37 4.5	58 7.1	84 10.2	16 1.9	4 0.5	-	148 18.0	
生まれたときから	138 100.0	18 13.0	40 29.0	17 12.3	5 3.6	1 0.7	10 7.2	21 15.2	4 2.9	-	-	22 15.9	
問15-6 あなたのお住まいは、次のどれですか。(〇は1つ)													
持ち家(一戸建て)	1,193 100.0	131 11.0	336 28.2	181 15.2	68 5.7	47 3.9	78 6.5	120 10.1	28 2.3	5 0.4	-	199 16.7	
分譲マンション	200 100.0	29 14.5	60 30.0	31 15.5	7 3.5	6 3.0	13 6.5	21 10.5	2 1.0	1 0.5	-	30 15.0	
民間借家・アパート	165 100.0	26 15.8	37 22.4	33 20.0	5 3.0	4 2.4	8 4.8	13 7.9	2 1.2	2 1.2	-	35 21.2	
公営借家	26 100.0	4 15.4	7 26.9	4 15.4	-	-	1 3.8	4 15.4	-	-	-	5 19.2	
給与住宅(社宅など)	23 100.0	3 13.0	9 39.1	2 8.7	2 8.7	1 4.3	2 8.7	1 4.3	-	-	-	3 13.0	
その他	10 100.0	-	3 30.0	2 20.0	-	-	-	1 10.0	-	-	-	4 40.0	

問10-5 【3位】あなたは、コミュニケーションスキミング号がもっと利用しやすくなるために、どのような方法が必要だと思いますか。(第1位から第3位までの順位をつけて、番号を記入)

	全体	路線の増加	便数の増加	含む) 運行日の増加(土日)	運行するダイヤ(時)	定期・回数券の発行	ど) 高年齢者割引など	割引制度を取り入れ	電車や他のバスに乗り継ぎしやすくなる	バスの遅れの解消	その他	利用するつもりはない	無回答
合計	1,665 100.0	143 8.6	162 9.7	269 16.2	123 7.4	77 4.6	154 9.2	235 14.1	83 5.0	21 1.3	-	398 23.9	
問15-1 あなたの性別は、どちらですか。(〇は1つ)													
男性	691 100.0	58 8.4	661 9.6	129 18.7	50 7.2	30 4.3	63 9.1	94 13.6	25 3.6	2 0.3	-	174 25.2	
女性	924 100.0	84 9.1	95 10.3	136 14.7	69 7.5	45 4.9	84 9.1	136 14.7	57 6.2	18 1.9	-	200 21.6	
問15-2 あなたの年齢は、おいくつですか。(〇は1つ)													
20代	150 100.0	17 11.3	19 12.7	29 19.3	8 5.3	5 3.3	5 3.3	26 17.3	10 6.7	2 1.3	-	29 19.3	
30代	233 100.0	27 11.6	21 9.0	42 18.0	21 9.0	11 4.7	21 9.0	32 13.7	11 4.7	4 1.7	-	43 18.5	
40代	264 100.0	27 10.2	22 8.3	40 15.2	21 8.0	16 6.1	20 7.6	41 15.5	14 5.3	3 1.1	-	60 22.7	
50代	297 100.0	29 9.8	30 10.1	51 17.2	20 6.7	15 5.1	26 8.8	50 16.8	12 4.0	7 2.4	-	57 19.2	
60代	356 100.0	25 7.0	45 12.6	61 17.1	25 7.0	12 3.4	43 12.1	40 11.2	12 3.4	2 0.6	-	91 25.6	
70代以上	314 100.0	16 5.1	25 8.0	42 13.4	24 7.6	17 5.4	32 10.2	40 12.7	23 7.3	2 0.6	-	93 29.6	
問15-3 あなたの職業は、次のどれですか。(〇は1つ)													
農業	13 100.0	-	1 7.7	1 7.7	1 7.7	1 7.7	-	-	1 7.7	-	-	-	8 61.5
商工・サービス・自営業	911 100.0	9 9.9	9 9.9	16 17.6	6 6.6	2 2.2	8 8.8	16 17.6	6 6.6	1 1.1	-	18 19.8	
会社員	411 100.0	39 9.5	38 9.2	64 15.6	31 7.5	15 3.6	40 9.7	62 15.1	20 4.9	7 1.7	-	95 23.1	
公務員	57 100.0	8 14.0	4 7.0	15 26.3	3 5.3	-	4 7.0	12 21.1	2 3.5	1 1.8	-	8 14.0	
専門職(医師・弁護士など)	41 100.0	4 9.8	4 9.8	10 24.4	1 2.4	1 2.4	3 7.3	5 12.2	-	-	-	13 31.7	
自由業(著述・芸術・芸能など)	231 100.0	11 4.3	1 4.3	61 26.1	11 4.3	-	21 8.7	-	17 7.4	-	-	8 34.8	
学生	29 100.0	1 3.4	1 3.4	9 31.0	3 10.3	3 3.4	1 3.4	8 27.6	1 3.4	-	-	4 13.8	
派遣	15 100.0	1 6.7	1 6.7	3 20.0	1 6.7	2 13.3	1 6.7	2 13.3	1 6.7	-	-	3 20.0	
パート・アルバイト	272 100.0	34 12.5	28 10.3	43 15.8	20 7.4	16 5.9	22 8.1	32 11.8	13 4.8	5 1.8	-	59 21.7	
無職(専業主婦(夫)、年金受給者を含む)	657 100.0	44 6.7	73 11.1	96 14.6	51 7.8	38 5.8	66 10.0	93 14.2	34 5.2	6 0.9	-	156 23.7	
問15-3-1 (問15-3で「1~9」と回答した方にお伺いします。あなたの就業・就学先は、次のどこですか。(〇は1つ)													
鎌ヶ谷市内	208 100.0	25 12.0	18 8.7	33 15.9	11 5.3	10 4.8	18 8.7	28 13.5	11 5.3	4 1.9	-	50 24.0	
市川市	24 100.0	4 16.7	2 8.3	7 29.2	-	-	3 8.3	3 12.5	1 4.2	1 4.2	-	4 16.7	
船橋市	121 100.0	12 9.9	14 11.6	22 18.2	10 8.3	7 5.8	9 7.4	16 13.2	8 6.6	1 0.8	-	22 18.2	
松戸市	54 100.0	5 9.3	8 14.8	10 18.5	4 7.4	1 1.9	7 13.0	6 11.1	5 9.3	-	-	8 14.8	
柏市	39 100.0	1 2.6	3 7.7	7 17.9	3 7.7	2 5.1	5 12.8	3 7.7	3 2.6	3 7.7	-	11 28.2	
白井市	38 100.0	5 13.2	3 7.9	3 7.9	3 13.2	2 5.3	3 7.9	6 15.8	2 5.3	2 2.6	-	8 21.1	
その他の県内市町村	1061 100.0	9 8.5	9 8.5	14 13.2	12 11.3	5 4.7	9 8.5	13 12.3	4 3.8	1 0.9	-	32 30.2	
東京都	292 100.0	30 10.3	26 8.9	54 18.5	20 6.8	9 3.1	23 7.9	51 17.5	11 3.8	2 0.7	-	66 22.6	
その他	40 100.0	6 15.0	2 5.0	7 17.5	1 2.5	2 5.0	4 10.0	7 17.5	1 2.5	1 2.5	-	9 22.5	
問15-4 あなたの住まいの地区は、次のどこですか。(〇は1つ)													
中央地区	363 100.0	34 9.4	29 8.0	61 16.8	22 6.1	18 5.0	28 7.7	45 12.4	18 5.0	4 1.1	-	104 28.7	
中央東地区	2961 100.0	25 8.4	42 14.2	45 15.2	261 8.8	16 5.4	241 8.1	39 13.2	16 5.4	2 0.7	-	61 20.6	
東部地区	395 100.0	46 11.6	35 8.9	58 14.7	33 8.4	25 6.3	33 8.4	53 13.4	22 5.6	8 2.0	-	82 20.8	
南部地区	295 100.0	25 8.5	28 9.5	51 17.3	20 6.8	9 3.1	9 12.2	36 16.3	48 4.1	12 0.7	-	64 21.7	
西部地区	1481 100.0	7 4.7	16 10.8	25 16.9	9 6.1	5 3.4	15 10.1	29 19.6	7 4.7	3 2.0	-	32 21.6	
北部地区	1071 100.0	3 2.8	12 11.2	22 20.6	9 8.4	2 1.9	10 9.3	13 12.1	6 5.6	1 0.9	-	29 27.1	
問15-5 鎌ヶ谷市でのあなたの居住年数は、どれくらいになりますか。(〇は1つ)													
3年未満	104 100.0	10 9.6	11 10.6	24 23.1	3 2.9	5 4.8	7 6.7	18 17.3	4 3.8	-	-	22 21.2	
3~5年	122 100.0	9 7.4	6 4.9	20 16.4	14 11.5	7 5.7	10 8.2	23 18.9	8 6.6	2 1.6	-	23 18.9	
6~9年	1101 100.0	19 1.7	7 0.6	16 1.4	71 6.4	7 0.6	4 0.4	51 4.6	15 1.4	3 0.3	-	33 3.0	
10~19年	3181 100.0	33 10.4	37 11.6	45 14.2	34 10.7	14 4.4	22 6.9	48 15.1	18 5.7	5 1.6	-	62 19.5	
20年以上	822 100.0	64 7.8	83 10.1	132 16.1	54 6.6	39 4.7	91 11.1	107 13.0	38 4.6	11 1.3	-	203 24.7	
生まれたときから	138 100.0	6 4.3	17 12.3	28 20.3	7 5.1	7 5.1	12 8.7	18 13.0	10 7.2	1 0.7	-	32 23.2	
問15-6 あなたの住まいは、次のどれですか。(〇は1つ)													
持ち家(一戸建て)	1,193 100.0	105 8.8	130 10.9	200 16.8	83 7.0	59 4.9	113 9.5	149 12.5	57 4.8	16 1.3	-	281 23.6	
分譲マンション	200 100.0	17 8.5	13 6.5	36 18.0	20 10.0	6 3.0	17 8.5	37 18.5	11 5.5	4 2.0	-	39 19.5	
民間借家・アパート	165 100.0	14 8.5	15 9.1	21 12.7	13 7.9	11 6.7	11 6.1	31 18.8	8 4.8	-	-	42 25.5	
公営借家	26 100.0	1 3.8	1 11.5	5 19.2	3 11.5	-	1 3.8	5 19.2	2 7.7	-	-	6 23.1	
給付住宅(社宅など)	231 100.0	2 0.9	1 0.4	31 13.4	1 0.4	-	4 1.7	6 2.6	3 1.3	-	-	4 1.7	
その他	10 100.0	2 20.0	-	-	-	-	2 20.0	2 20.0	-	-	-	4 40.0	

問11-1 あなたは、鎌ヶ谷市の姉妹都市(ニュージーランド・ワカタネ地区)について、どの程度知っていますか。(〇は1つ)

	全体	流し流した 流し流した 流し流した 流し流した	流し流した 流し流した 流し流した 流し流した	流し流した 流し流した 流し流した 流し流した	流し流した 流し流した 流し流した 流し流した	流し流した 流し流した 流し流した 流し流した	流し流した 流し流した 流し流した 流し流した
合計	1,665	36	72	643	688	140	86
	100.0	2.2	4.3	38.6	41.3	8.4	5.2

問15-1 あなたの性別は、どちらですか。(〇は1つ)

男性	691	10	32	236	310	66	37
	100.0	1.4	4.6	34.2	44.9	9.6	5.4
女性	924	25	40	389	363	72	35
	100.0	2.7	4.3	42.1	39.3	7.8	3.8

問15-2 あなたの年齢は、おいくつですか。(〇は1つ)

20代	150	12	5	45	71	12	5
	100.0	8.0	3.3	30.0	47.3	8.0	3.3
30代	233	3	7	50	142	23	8
	100.0	1.3	3.0	21.5	60.9	9.9	3.4
40代	264	3	11	96	120	22	12
	100.0	1.1	4.2	36.4	45.5	8.3	4.5
50代	297	6	7	135	118	25	6
	100.0	2.0	2.4	45.5	39.7	8.4	2.0
60代	356	9	21	157	132	24	17
	100.0	1.4	5.9	44.1	37.1	6.7	4.8
70代以上	314	6	20	143	90	31	24
	100.0	1.9	6.4	45.5	28.7	9.9	7.6

問15-3 あなたの職業は、次のどれですか。(〇は1つ)

農業	13	-	1	11	1	-	-
	100.0	-	7.7	84.6	7.7	-	-
商工・サービス・自営業	91	3	5	38	34	8	3
	100.0	3.3	5.5	41.8	37.4	8.8	3.3
会社員	411	8	17	106	223	42	15
	100.0	1.9	4.1	25.8	54.3	10.2	3.6
公務員	57	1	4	21	26	2	3
	100.0	1.8	7.0	36.8	45.6	3.5	5.3
専門職(医師・弁護士など)	41	2	2	14	18	3	2
	100.0	4.9	4.9	34.1	43.9	7.3	4.9
自由業(著述・芸術・芸能など)	23	1	-	7	10	4	1
	100.0	4.3	-	30.4	43.5	17.4	4.3
学生	29	2	-	13	9	5	-
	100.0	6.9	-	44.8	31.0	17.2	-
派遣	15	-	2	4	8	1	-
	100.0	-	13.3	26.7	53.3	6.7	-
パート・アルバイト	272	5	9	116	105	22	15
	100.0	1.8	3.3	42.6	38.6	8.1	5.5
無職(専業主婦(夫)、年金受給者を含む)	657	13	30	292	239	50	33
	100.0	2.0	4.6	44.4	36.4	7.6	5.0

問15-3-1 (問15-3で「1~9」と回答した方にお伺いします。)あなたの就業・就学先は、次のどこですか。(〇は1つ)

鎌ヶ谷市内	208	5	16	94	69	17	7
	100.0	2.4	7.7	45.2	33.2	8.2	3.4
市川市	24	1	2	10	8	3	-
	100.0	4.2	8.3	41.7	33.3	12.5	-
船橋市	121	2	6	42	56	14	1
	100.0	1.7	5.0	34.7	46.3	11.6	0.8
松戸市	54	2	1	18	25	6	3
	100.0	3.7	-	33.3	46.3	11.1	5.6
柏市	39	2	-	12	14	6	5
	100.0	5.1	-	30.8	35.9	15.4	12.8
白井市	38	1	1	17	12	4	3
	100.0	2.6	2.6	44.7	31.6	10.5	7.9
その他の県内市町村	106	2	5	28	52	13	6
	100.0	1.9	4.7	26.4	49.1	12.3	5.7
東京都	292	4	7	81	170	22	8
	100.0	1.4	2.4	27.7	58.2	7.5	2.7
その他	40	3	2	14	16	2	3
	100.0	7.5	5.0	35.0	40.0	5.0	7.5

問15-4 あなたのお住まいの地区は、次のどこですか。(〇は1つ)

中央地区	363	13	14	129	154	28	25
	100.0	3.6	3.9	35.5	42.4	7.7	6.9
中央東地区	296	5	15	128	113	27	8
	100.0	1.7	5.1	43.2	38.2	9.1	2.7
東部地区	395	18	18	154	170	35	11
	100.0	1.8	4.6	39.0	43.0	8.9	2.8
南部地区	295	4	16	108	117	31	19
	100.0	1.4	5.4	36.6	39.7	10.5	6.4
西部地区	148	3	3	58	71	8	5
	100.0	2.0	2.0	39.2	48.0	5.4	3.4
北部地区	107	3	5	42	48	6	3
	100.0	2.8	4.7	39.3	44.9	5.6	2.8

問15-5 鎌ヶ谷市でのあなたの居住年数は、どれくらいになりますか。(〇は1つ)

3年未満	104	2	2	13	74	8	5
	100.0	1.9	1.9	12.5	71.2	7.7	4.8
3~5年	122	1	2	15	91	8	5
	100.0	0.8	1.6	12.3	74.6	6.6	4.1
6~9年	110	1	4	25	67	10	4
	100.0	-	3.6	22.7	60.9	9.1	3.6
10~19年	318	8	9	125	137	29	10
	100.0	2.5	2.8	39.3	43.1	9.1	3.1
20年以上	822	18	47	391	255	67	44
	100.0	2.2	5.7	47.6	31.0	8.2	5.4
生まれたときから	138	6	7	54	49	16	6
	100.0	4.3	5.1	39.1	35.5	11.6	4.3

問15-6 あなたのお住まいは、次のどれですか。(〇は1つ)

持ち家(一戸建て)	1,193	29	60	496	448	108	52
	100.0	2.4	5.0	41.6	37.6	9.1	4.4
分譲マンション	200	4	7	82	82	16	9
	100.0	2.0	3.5	41.0	41.0	8.0	4.5
民間借家・アパート	165	2	2	30	112	11	8
	100.0	1.2	1.2	18.2	67.9	6.7	4.8
公営借家	26	-	1	10	12	1	2
	100.0	-	3.8	38.5	46.2	3.8	7.7
給付住宅(社宅など)	23	-	-	4	16	1	2
	100.0	-	-	17.4	69.6	4.3	8.7
その他	10	-	1	3	5	1	-
	100.0	-	10.0	30.0	50.0	10.0	-

問12-1 あなたは、次のような分野で男女の地位が平等になっていると思いますか。(項目ごとに、あなたの考えに近い番号に1つずつ○)
 (ア)家庭生活 (上段:件数/下段:%)

	全体	男性の方が優遇されている	性どちらの方が優遇されている	平等である	性どちらの方が優遇されている	女性の方が優遇されている	わからない	無回答
合計	1,665 100.0	149 8.9	498 29.9	645 38.7	114 6.8	26 1.6	108 6.5	125 7.5

問15-1 あなたの性別は、どちらですか。(○は1つ)

男性	691 100.0	41 5.9	166 24.0	318 46.0	51 7.4	19 2.7	41 5.9	55 8.0
女性	924 100.0	104 11.3	320 34.6	315 34.1	62 6.7	6 0.6	61 6.6	56 6.1

問15-2 あなたの年齢は、おいくつですか。(○は1つ)

20代	150 100.0	8 5.3	37 24.7	62 41.3	17 11.3	3 2.0	18 12.0	5 3.3
30代	233 100.0	21 9.0	58 24.9	105 45.1	22 9.4	5 2.1	14 6.0	8 3.4
40代	264 100.0	23 8.7	81 30.7	106 40.2	18 6.8	7 2.7	16 6.1	13 4.9
50代	297 100.0	33 11.1	97 32.7	117 39.4	15 5.1	2 0.7	20 6.7	13 4.4
60代	356 100.0	34 9.6	120 33.7	128 36.0	25 7.0	3 0.8	15 4.2	31 8.7
70代以上	314 100.0	26 8.3	92 29.3	114 36.3	16 5.1	5 1.6	20 6.4	41 13.1

問15-3 あなたの職業は、次のどれですか。(○は1つ)

農業	13 100.0	5 38.5	4 30.8	- -	1 7.7	- -	2 15.4	1 7.7
商工・サービス・自営業	91 100.0	13 14.3	26 28.6	29 31.9	8 8.8	2 2.2	8 8.8	5 5.5
会社員	411 100.0	25 6.1	118 28.7	191 46.5	24 5.8	13 3.2	20 4.9	20 4.9
公務員	57 100.0	5 8.8	18 31.6	25 43.9	6 10.5	- -	1 1.8	2 3.5
専門職(医師・弁護士など)	41 100.0	3 7.3	8 19.5	19 46.3	3 7.3	- -	6 14.6	2 4.9
自由業(著述・芸術・芸能など)	23 100.0	1 4.3	4 17.4	10 43.5	1 13.0	- -	3 13.0	2 8.7
学生	29 100.0	3 10.3	7 24.1	10 34.5	5 17.2	- -	4 13.8	- -
派遣	15 100.0	1 6.7	3 20.0	4 26.7	1 6.7	1 6.7	5 33.3	- -
パート・アルバイト	272 100.0	24 8.8	91 33.5	107 39.3	18 6.6	2 0.7	13 4.8	17 6.3
無職(専業主婦(夫)、年金受給者を含む)	657 100.0	65 9.9	205 31.2	234 35.6	44 6.7	7 1.1	40 6.1	62 9.4

問15-3-1 [問15-3で「1~9」と回答した方にお伺いします。]あなたの就業・進学先は、次のどこですか。(○は1つ)

鎌ヶ谷市内	208 100.0	27 13.0	74 35.6	71 34.1	14 6.7	11 5.1	15 7.2	6 2.9
市川市	24 100.0	3 12.5	6 25.0	10 41.7	2 8.3	1 4.2	1 4.2	1 4.2
船橋市	121 100.0	11 9.1	40 33.1	48 39.7	7 5.8	- -	12 9.9	3 2.5
松戸市	54 100.0	4 7.4	17 31.5	23 42.6	4 7.4	1 1.9	3 5.6	2 3.7
柏市	39 100.0	3 7.7	10 25.6	16 41.0	3 7.7	3 7.7	1 2.6	3 7.7
白井市	38 100.0	6 15.8	7 18.4	18 47.4	1 2.6	2 5.3	1 2.6	3 7.9
その他の県内市町村	106 100.0	6 5.7	22 20.8	52 49.1	9 8.5	1 0.9	6 5.7	10 9.4
東京都	292 100.0	14 4.8	80 27.4	135 46.2	23 7.9	9 3.1	17 5.8	14 4.8
その他	40 100.0	3 7.5	16 40.0	12 30.0	3 7.5	- -	3 7.5	3 7.5

問15-4 あなたのお住まいの地区は、次のどこですか。(○は1つ)

中央地区	363 100.0	34 9.4	101 27.8	153 42.1	18 5.0	8 2.2	21 5.8	28 7.7
中央東地区	296 100.0	26 8.8	90 30.4	115 38.9	27 9.1	1 0.3	20 6.8	17 5.7
東部地区	395 100.0	38 9.6	111 28.1	157 39.7	31 7.8	8 2.0	27 6.8	23 5.8
南部地区	295 100.0	23 7.8	102 34.6	111 37.6	16 5.4	3 1.0	13 4.4	27 9.2
西部地区	148 100.0	12 8.1	45 30.4	55 37.2	12 8.1	2 1.4	12 8.1	10 6.8
北部地区	107 100.0	11 10.3	35 32.7	37 34.6	9 8.4	3 2.8	8 7.5	4 3.7

問15-5 鎌ヶ谷市でのあなたの居住年数は、どれくらいになりますか。(○は1つ)

3年未満	104 100.0	7 6.7	22 21.2	49 47.1	11 10.6	2 1.9	6 5.8	7 6.7
3~5年	122 100.0	13 10.7	27 22.1	55 45.1	14 11.5	2 1.6	5 4.1	6 4.9
6~9年	110 100.0	7 6.4	34 30.9	39 35.5	9 8.2	4 3.6	9 8.2	8 7.3
10~19年	318 100.0	23 7.2	108 34.0	127 39.9	17 5.3	3 0.9	22 6.9	18 5.7
20年以上	822 100.0	83 10.1	265 32.2	303 36.9	52 6.3	10 1.2	46 5.6	63 7.7
生まれたときから	138 100.0	11 8.0	31 22.5	56 40.6	10 7.2	4 2.9	15 10.9	11 8.0

問15-6 あなたのお住まいは、次のどれですか。(○は1つ)

持ち家(一戸建て)	1,193 100.0	110 9.2	365 30.6	461 38.6	83 7.0	21 1.8	69 5.8	84 7.0
分譲マンション	200 100.0	19 9.5	63 31.5	80 40.0	13 6.5	1 0.5	13 6.5	11 5.5
民間借家・アパート	165 100.0	11 6.7	43 26.1	67 40.6	12 7.3	2 1.2	16 9.7	14 8.5
公営借家	26 100.0	1 3.8	9 34.6	10 38.5	2 7.7	- -	2 7.7	2 7.7
給付住宅(社宅など)	23 100.0	3 13.0	4 17.4	11 47.8	3 13.0	- -	2 8.7	- -
その他	10 100.0	1 10.0	3 30.0	3 30.0	- -	1 10.0	1 10.0	1 10.0

問12-1 あなたは、次のような分野で男女の地位が平等になっていると思いますか。(項目ごとに、あなたの考えに近い番号に1つずつ○)

(イ)職場	(上段:件数/下段:%)							
	全体	男性の方が優遇されている	性どちらの方が優遇されているかといえれば男性	平等である	性どちらの方が優遇されているかといえれば女性	わからない	無回答	
合計	1,665 100.0	309 18.6	640 38.4	379 22.8	59 3.5	11 0.7	109 6.5	158 9.5

問15-1 あなたの性別は、どちらですか。(○は1つ)								
男性	691 100.0	97 14.0	2601 37.6	187 27.1	34 4.9	61 0.9	42 6.1	65 9.4
女性	924 100.0	207 22.4	366 39.6	151 19.6	25 2.7	5 0.5	63 6.8	77 8.3

問15-2 あなたの年齢は、おいくつですか。(○は1つ)								
20代	150 100.0	28 18.7	52 34.7	42 28.0	11 7.3	2 1.3	10 6.7	5 3.3
30代	233 100.0	51 21.9	90 38.6	56 24.0	15 6.4	4 1.7	10 4.3	7 3.0
40代	264 100.0	51 19.3	109 41.3	63 23.9	11 4.2	3 1.1	13 4.9	14 5.3
50代	297 100.0	55 18.5	121 40.7	77 25.9	11 3.7	-	19 6.4	14 4.7
60代	356 100.0	68 19.1	141 39.6	79 22.2	8 2.2	2 0.6	16 4.5	42 11.8
70代以上	314 100.0	51 16.2	111 35.4	52 16.6	3 1.0	-	37 11.8	60 19.1

問15-3 あなたの職業は、次のどれですか。(○は1つ)								
農業	13 100.0	5 38.5	4 30.8	1 7.7	-	-	2 15.4	1 7.7
商工・サービス・自営業	91 100.0	19 20.9	40 44.0	19 20.9	3 3.3	-	6 6.6	4 4.4
会社員	411 100.0	65 15.8	168 40.9	125 30.4	19 4.6	5 1.2	9 2.2	20 4.9
公務員	57 100.0	12 21.1	15 26.3	19 33.3	8 14.0	-	1 1.8	2 3.5
専門職(医師・弁護士など)	41 100.0	6 14.6	8 19.5	20 48.8	3 7.3	-	2 4.9	2 4.9
自由業(著述・芸術・芸能など)	23 100.0	2 8.7	11 47.8	5 21.7	-	-	3 13.0	2 8.7
学生	29 100.0	5 17.2	10 34.5	7 24.1	4 13.8	-	3 10.3	-
派遣	15 100.0	3 20.0	7 46.7	2 13.3	1 6.7	1 6.7	1 6.7	-
パート・アルバイト	272 100.0	47 17.3	104 38.2	84 30.9	7 2.6	3 1.1	10 3.7	17 6.3
無職(専業主婦(夫)、年金受給者を含む)	657 100.0	140 21.3	255 38.8	86 13.1	141 2.1	2 0.3	68 10.4	92 14.0

問15-3-1 (問15-3で「1~9」と回答した方)にお伺いします。あなたの就業・就学先は、次のどこですか。(○は1つ)								
鎌ヶ谷市内	208 100.0	40 19.2	85 40.9	59 28.4	6 2.9	11 0.5	10 4.8	7 3.4
市川市	24 100.0	3 12.5	7 29.2	11 45.8	1 4.2	-	4 16.7	1 4.2
船橋市	121 100.0	26 21.5	41 33.9	37 30.6	6 5.0	1 0.8	6 5.0	4 3.3
松戸市	54 100.0	9 16.7	20 37.0	20 37.0	2 3.7	-	1 1.9	2 3.7
柏市	39 100.0	8 20.5	14 35.9	10 25.6	1 2.6	1 7.7	3 7.7	3 7.7
白井市	38 100.0	5 13.2	7 18.4	18 47.4	3 7.9	1 2.6	1 2.6	3 7.9
その他の県内市町村	106 100.0	18 17.0	37 34.9	31 29.2	7 6.6	2 1.9	3 2.8	8 7.5
東京都	292 100.0	46 15.8	127 43.5	80 27.4	18 6.2	2 0.7	7 2.4	12 4.1
その他	40 100.0	5 12.5	16 40.0	9 22.5	2 5.0	-	4 10.0	4 10.0

問15-4 あなたのお住まいの地区は、次のどこですか。(○は1つ)								
中央地区	363 100.0	64 17.6	143 39.4	75 20.7	17 4.7	3 0.8	23 6.3	38 10.5
中央東地区	296 100.0	43 14.5	135 45.6	67 22.6	8 2.7	2 0.7	17 5.7	24 8.1
東部地区	395 100.0	86 21.8	137 34.7	99 25.1	18 4.6	3 0.8	24 6.1	28 7.1
南部地区	295 100.0	58 19.7	117 39.7	68 23.1	6 2.0	-	19 6.4	27 9.2
西部地区	148 100.0	32 21.6	62 41.9	24 16.2	3 2.0	1 0.7	14 9.5	12 8.1
北部地区	107 100.0	21 19.6	28 26.2	33 30.8	7 6.5	2 1.9	7 6.5	9 8.4

問15-5 鎌ヶ谷市でのあなたの居住年数は、どれくらいになりますか。(○は1つ)								
3年未満	104 100.0	20 19.2	40 38.5	25 24.0	4 3.8	2 1.9	5 4.8	8 7.7
3~5年	122 100.0	31 25.4	49 40.2	24 19.7	4 3.3	1 0.8	6 4.9	7 5.7
6~9年	110 100.0	20 18.2	41 37.3	24 21.8	5 4.5	3 2.7	8 7.3	9 8.2
10~19年	318 100.0	54 17.0	132 41.5	84 26.4	13 4.1	2 0.6	13 4.1	20 6.3
20年以上	822 100.0	154 18.7	309 37.6	178 21.7	25 3.0	3 0.4	63 7.7	96 10.9
生まれたときから	138 100.0	25 18.1	54 39.1	32 23.2	8 5.8	-	9 6.5	10 7.2

問15-6 あなたのお住まいは、次のどれですか。(○は1つ)								
持ち家(一戸建て)	1,193 100.0	215 18.0	465 39.0	266 22.3	44 3.7	8 0.7	83 7.0	112 9.4
分譲マンション	200 100.0	41 20.5	77 38.5	51 25.5	6 3.0	3 1.5	10 5.0	12 6.0
民間借家・アパート	165 100.0	36 21.8	60 36.4	41 24.8	7 4.2	-	6 3.6	15 9.1
公営借家	26 100.0	8 30.8	6 23.1	5 19.2	1 3.8	-	4 15.4	2 7.7
給与住宅(社宅など)	23 100.0	4 17.4	13 56.5	3 13.0	1 4.3	-	2 8.7	-
その他	10 100.0	-	5 50.0	3 30.0	-	-	-	2 20.0

問12-1 あなたは、次のような分野で男女の地位が平等になっていると思いますか。(項目ごとに、あなたの考えに近い番号に1つずつ○)
(の学校教育)

	全体	男性の方が優遇されている	性の方が優遇されている	どちらかといえば男性の方が優遇されている	平等である	性の方が優遇されている	どちらかといえば女性の方が優遇されている	わからない	無回答
合計	1,665	38	124	1,091	31	6	209	166	
	100.0	2.3	7.4	65.5	1.9	0.4	12.6	10.0	

問15-1 あなたの性別は、どちらですか。(○は1つ)

男性	691	12	36	481	20	2	72	68
	100.0	1.7	5.2	69.6	2.9	0.3	10.4	9.8
女性	924	26	82	589	11	4	131	81
	100.0	2.8	8.9	63.7	1.2	0.4	14.2	8.5

問15-2 あなたの年齢は、おいくつですか。(○は1つ)

20代	150	2	10	107	4	3	17	7
	100.0	1.3	6.7	71.3	2.7	2.0	11.3	4.7
30代	233	9	15	160	7	1	34	7
	100.0	3.9	6.4	68.7	3.0	0.4	14.6	3.0
40代	264	2	19	185	7	1	35	15
	100.0	0.8	7.2	70.1	2.7	0.4	13.3	5.7
50代	297	6	23	215	6	-	35	12
	100.0	2.0	7.7	72.4	2.0	-	11.8	4.0
60代	356	11	25	225	4	1	47	43
	100.0	3.1	7.0	63.2	1.1	0.3	13.2	12.1
70代以上	314	8	26	176	3	-	36	65
	100.0	2.5	8.3	56.1	1.0	-	11.5	20.7

問15-3 あなたの職業は、次のどれですか。(○は1つ)

農業	13	-	2	7	-	-	3	1
	100.0	-	15.4	53.8	-	-	23.1	7.7
商工・サービス・自営業	91	2	5	60	4	-	14	6
	100.0	2.2	5.5	65.9	4.4	-	15.4	6.6
会社員	411	3	26	303	12	1	45	21
	100.0	0.7	6.3	73.7	2.9	0.2	10.9	5.1
公務員	57	2	4	43	1	-	4	3
	100.0	3.5	7.0	75.4	1.8	-	7.0	5.3
専門職(医師・弁護士など)	41	-	1	32	3	-	4	2
	100.0	-	2.4	78.0	7.3	-	9.8	4.9
自由業(著述・芸術・芸能など)	23	2	1	15	-	-	3	3
	100.0	8.7	4.3	65.2	-	-	13.0	13.0
学生	29	1	1	23	1	1	2	-
	100.0	3.4	3.4	79.3	3.4	3.4	6.9	-
派遣	15	-	2	7	-	1	5	-
	100.0	-	13.3	46.7	-	6.7	33.3	-
パート・アルバイト	272	8	24	175	3	-	42	20
	100.0	2.9	8.8	64.3	1.1	-	15.4	7.4
無職(専業主婦(夫)、年金受給者を含む)	657	20	54	401	7	3	81	92
	100.0	3.0	8.2	60.9	1.1	0.5	12.3	14.0

問15-3-1 [問15-3で「1~9」と回答した方にお伺いします。]あなたの就業・就学先は、次のどこですか。(○は1つ)

鎌ケ谷市内	208	9	12	143	5	-	28	11
	100.0	4.3	5.8	68.8	2.4	-	13.5	5.3
市川市	24	1	-	18	1	-	3	1
	100.0	4.2	-	75.0	4.2	-	12.5	4.2
船橋市	121	2	16	80	5	1	13	4
	100.0	1.7	13.2	66.1	4.1	0.8	10.7	3.3
松戸市	54	1	3	36	2	1	9	2
	100.0	1.9	5.6	66.7	3.7	1.9	16.7	3.7
柏市	39	-	-	28	-	-	8	3
	100.0	-	-	71.8	-	-	20.5	7.7
白井市	38	-	1	31	1	-	2	3
	100.0	-	2.6	81.6	2.6	-	5.3	7.9
その他の県内市町村	106	1	10	69	5	-	13	8
	100.0	0.9	9.4	65.1	4.7	-	12.3	7.5
東京都	292	3	15	216	5	1	37	15
	100.0	1.0	5.1	74.0	1.7	0.3	12.7	5.1
その他	40	1	3	28	-	-	4	4
	100.0	2.5	7.5	70.0	-	-	10.0	10.0

問15-4 あなたのお住まいの地区は、次のどこですか。(○は1つ)

中央地区	363	11	26	233	8	2	42	41
	100.0	3.0	7.2	64.2	2.2	0.6	11.6	11.3
中央東地区	296	7	24	200	6	2	32	25
	100.0	2.4	8.1	67.6	2.0	0.7	10.8	8.4
東部地区	395	8	33	268	7	2	47	30
	100.0	2.0	8.4	67.8	1.8	0.5	11.9	7.6
南部地区	295	7	21	207	2	-	31	27
	100.0	2.4	7.1	70.2	0.7	-	10.5	9.2
西部地区	148	3	10	87	3	-	33	12
	100.0	2.0	6.8	58.8	2.0	-	22.3	8.1
北部地区	107	2	4	71	5	-	16	9
	100.0	1.9	3.7	66.4	4.7	-	15.0	8.4

問15-5 鎌ケ谷市でのあなたの居住年数は、どれくらいになりますか。(○は1つ)

3年未満	104	2	8	66	2	1	17	8
	100.0	1.9	7.7	63.5	1.9	1.0	16.3	7.7
3~5年	122	4	14	73	2	-	21	8
	100.0	3.3	11.5	59.8	1.6	-	17.2	6.6
6~9年	110	2	8	75	-	1	17	7
	100.0	1.8	7.3	68.2	-	0.9	15.5	6.4
10~19年	318	5	13	238	8	2	30	22
	100.0	1.6	4.1	74.8	2.5	0.6	9.4	6.9
20年以上	822	23	66	521	16	1	101	94
	100.0	2.8	8.0	63.4	1.9	0.1	12.3	11.4
生まれたときから	138	2	8	94	3	1	18	12
	100.0	1.4	5.8	68.1	2.2	0.7	13.0	8.7

問15-6 あなたのお住まいは、次のどれですか。(○は1つ)

持ち家(一戸建て)	1,193	30	84	790	27	4	142	116
	100.0	2.5	7.0	66.2	2.3	0.3	11.9	9.7
分譲マンション	200	3	15	143	1	-	25	13
	100.0	1.5	7.5	71.5	0.5	-	12.5	6.5
民間借家・アパート	165	2	15	100	3	2	28	15
	100.0	1.2	9.1	60.6	1.8	1.2	17.0	9.1
公営借家	26	1	1	17	-	-	4	3
	100.0	3.8	3.8	65.4	-	-	15.4	11.5
給付住宅(社宅など)	23	2	1	15	-	-	5	-
	100.0	8.7	4.3	65.2	-	-	21.7	-
その他	10	-	2	5	-	-	-	3
	100.0	-	20.0	50.0	-	-	-	30.0

問12-1 あなたは、次のような分野で男女の地位が平等になっていると思いますか。(項目ごとに、あなたの考えに近い番号に1つずつ○)

(エ)地域活動 (上段:件数/下段:%)

	全体	男性の方が優遇されている	性的にどちらかという方が優遇されている	平等である	性的にどちらかという方が優遇されている	女性の方が優遇されている	わからない	無回答
合計	1,665 100.0	55 3.3	273 16.4	814 48.9	96 5.8	7 0.4	260 15.6	160 9.6

問15-1 あなたの性別は、どちらですか。(○は1つ)

男性	691 100.0	13 1.9	831 12.0	376 54.4	57 8.2	41 6.0	92 13.3	66 9.6
女性	924 100.0	41 4.4	179 19.4	422 45.7	39 4.2	3 0.3	162 17.5	78 8.4

問15-2 あなたの年齢は、おいくつですか。(○は1つ)

20代	150 100.0	3 2.0	12 8.0	88 58.7	9 6.0	1 0.7	32 21.3	5 3.3
30代	233 100.0	8 3.4	28 12.0	129 55.4	12 5.2	2 0.9	46 19.7	8 3.4
40代	264 100.0	4 1.5	48 18.2	134 50.8	12 4.5	-	50 18.9	16 6.1
50代	297 100.0	13 4.4	53 17.8	150 50.5	18 6.1	1 0.3	49 16.5	13 4.4
60代	356 100.0	20 5.6	70 19.7	158 44.4	22 6.2	3 0.8	40 11.2	43 12.1
70代以上	314 100.0	6 1.9	51 16.2	138 43.9	23 7.3	-	37 11.8	59 18.8

問15-3 あなたの職業は、次のどれですか。(○は1つ)

農業	13 100.0	-	2 15.4	5 38.5	1 7.7	-	3 23.1	2 15.4
商工・サービス・自営業	911 100.0	2 2.2	21 23.1	41 45.1	41 4.4	2 2.2	14 15.4	7 7.7
会社員	411 100.0	11 2.7	45 10.9	241 58.6	25 6.1	1 0.2	65 15.8	23 5.6
公務員	57 100.0	2 3.5	7 12.3	34 59.6	5 8.8	-	7 12.3	2 3.5
専門職(医師・弁護士など)	41 100.0	-	8 19.5	21 51.2	3 7.3	-	7 17.1	2 4.9
自由業(著述・芸術・芸能など)	231 100.0	1 4.3	2 8.7	91 39.1	1 4.3	-	81 34.8	3 13.0
学生	29 100.0	1 3.4	1 3.4	20 69.0	2 6.9	-	5 17.2	-
派遣	15 100.0	-	3 20.0	4 26.7	1 6.7	-	7 46.7	-
パート・アルバイト	272 100.0	14 5.1	49 18.0	133 48.9	15 5.5	-	43 15.8	18 6.6
無職(専業主婦(夫)、年金受給者を含む)	657 100.0	23 3.5	124 18.9	285 43.4	40 6.1	4 0.6	95 14.5	86 13.1

問15-3-1 (問15-3で「1~9」と回答した方にお伺いします。あなたの就業・就学先は、次のどこですか。(○は1つ)

鎌ヶ谷市内	208 100.0	11 5.3	321 15.4	109 52.4	8 3.8	11 0.5	37 17.8	10 4.8
市川市	24 100.0	1 4.2	61 25.0	11 45.8	4 16.7	-	1 4.2	1 4.2
船橋市	121 100.0	4 3.3	25 20.7	56 46.3	8 6.6	-	24 19.8	4 3.3
松戸市	54 100.0	1 1.9	7 13.0	30 55.6	3 5.6	-	11 20.4	2 3.7
柏市	39 100.0	1 2.6	61 15.4	20 51.3	2 5.1	-	7 17.9	3 7.7
白井市	38 100.0	1 2.6	4 10.5	25 65.8	2 5.3	-	3 7.9	3 7.9
その他の県内市町村	1061 100.0	5 4.7	15 14.2	521 49.1	81 7.5	2 1.9	151 14.2	9 8.5
東京都	292 100.0	4 1.4	32 11.0	175 59.9	20 6.8	-	46 15.8	15 5.1
その他	40 100.0	1 2.5	81 20.0	20 50.0	1 2.5	-	6 15.0	4 10.0

問15-4 あなたのお住まいの地区は、次のどこですか。(○は1つ)

中央地区	363 100.0	12 3.3	45 12.4	189 52.1	23 6.3	3 0.8	52 14.3	39 10.7
中央東地区	2961 100.0	11 3.7	48 16.2	1511 51.0	201 6.8	1 0.3	431 14.5	22 7.4
東部地区	395 100.0	16 4.1	71 18.0	195 49.4	25 6.3	-	59 14.9	29 7.3
南部地区	295 100.0	11 3.7	58 19.7	143 48.5	10 3.4	21 0.7	42 14.2	29 9.8
西部地区	148 100.0	2 1.4	21 14.2	75 50.7	8 5.4	1 0.7	29 19.6	12 8.1
北部地区	1071 100.0	2 1.9	19 17.8	411 38.3	101 9.3	-	271 25.2	8 7.5

問15-5 鎌ヶ谷市でのあなたの居住年数は、どれくらいになりますか。(○は1つ)

3年未満	104 100.0	2 1.9	181 17.3	51 49.0	5 4.8	11 1.0	19 18.3	8 7.7
3~5年	122 100.0	6 4.9	21 17.2	59 48.4	3 2.5	1 0.8	23 18.9	9 7.4
6~9年	1101 100.0	5 4.5	25 22.7	511 46.4	61 5.5	-	161 14.5	7 6.4
10~19年	3181 100.0	9 2.8	34 17.0	1691 53.1	121 3.8	1 0.3	511 16.0	22 6.9
20年以上	822 100.0	27 3.3	131 15.9	394 47.9	59 7.2	3 0.4	118 14.4	90 10.9
生まれたときから	138 100.0	5 3.6	12 8.7	71 51.4	11 8.0	1 0.7	28 20.3	10 7.2

問15-6 あなたのお住まいは、次のどれですか。(○は1つ)

持ち家(一戸建て)	1,1931 100.0	43 3.6	189 15.8	596 50.0	721 6.0	4 0.3	1781 14.9	1111 9.3
分譲マンション	200 100.0	5 2.5	37 18.5	98 49.0	8 4.0	-	38 19.0	14 7.0
民間借家・アパート	165 100.0	2 1.2	271 16.4	77 46.7	9 5.5	3 1.8	30 18.2	17 10.3
公営借家	26 100.0	3 11.5	4 15.4	7 26.9	5 19.2	-	5 19.2	2 7.7
給与住宅(社宅など)	231 100.0	-	3 13.0	151 65.2	11 4.3	-	41 17.4	-
その他	10 100.0	1 10.0	2 20.0	5 50.0	1 10.0	-	-	1 10.0

問12-1 あなたは、次のような分野で男女の地位が平等になっていると思いますか。(項目ごとに、あなたの考えに近い番号に1つずつ○)
(○)法律や制度

	全体	男性の方が優遇されている	性どちらの方が優遇されている	平等である	性どちらの方が優遇されている	女性の方が優遇されている	わからない	無回答
合計	1,665	94	422	657	85	13	232	162
	100.0	5.6	25.3	39.5	5.1	0.8	13.9	9.7

問15-1 あなたの性別は、どちらですか。(○は1つ)

男性	691	18	133	342	54	8	70	66
	100.0	2.6	19.2	49.5	7.8	1.2	10.1	9.6
女性	924	73	282	300	29	5	155	80
	100.0	7.9	30.5	32.5	3.1	0.5	16.8	8.7

問15-2 あなたの年齢は、おいくつですか。(○は1つ)

20代	150	10	25	60	20	1	29	5
	100.0	6.7	16.7	40.0	13.3	0.7	19.3	3.3
30代	233	18	64	90	18	5	31	7
	100.0	7.7	27.5	38.6	7.7	2.1	13.3	3.0
40代	264	11	80	98	21	3	37	14
	100.0	4.2	30.3	37.1	8.0	1.1	14.0	5.3
50代	297	14	90	127	8	3	41	14
	100.0	4.7	30.3	42.8	2.7	1.0	13.8	4.7
60代	356	24	99	135	9	1	46	42
	100.0	6.7	27.8	37.9	2.5	0.3	12.9	11.8
70代以上	314	13	57	131	7	-	42	64
	100.0	4.1	18.2	41.7	2.2	-	13.4	20.4

問15-3 あなたの職業は、次のどれですか。(○は1つ)

農業	13	-	4	5	-	-	3	1
	100.0	-	30.8	38.5	-	-	23.1	7.7
商工・サービス・自営業	91	7	21	36	3	-	17	7
	100.0	7.7	23.1	39.6	3.3	-	18.7	7.7
会社員	411	19	91	192	35	10	45	19
	100.0	4.6	22.1	46.7	8.5	2.4	10.9	4.6
公務員	57	1	19	25	6	-	4	2
	100.0	1.8	33.3	43.9	10.5	-	7.0	3.5
専門職(医師・弁護士など)	41	4	5	18	2	1	9	2
	100.0	9.8	12.2	43.9	4.9	2.4	22.0	4.9
自由業(著述・芸術・芸能など)	23	1	5	7	1	-	6	3
	100.0	4.3	21.7	30.4	4.3	-	26.1	13.0
学生	29	1	3	13	4	-	8	-
	100.0	3.4	10.3	44.8	13.8	-	27.6	-
派遣	15	-	2	3	-	1	9	-
	100.0	-	13.3	20.0	-	6.7	60.0	-
パート・アルバイト	272	22	92	93	8	1	37	19
	100.0	8.1	33.8	34.2	2.9	0.4	13.6	7.0
無職(専業主婦(夫)、年金受給者を含む)	657	35	171	248	22	-	89	92
	100.0	5.3	26.0	37.7	3.3	-	13.5	14.0

問15-3-1 [問15-3で「1~9」と回答した方にお伺いします。]あなたの就業・就学先は、次のどこですか。(○は1つ)

鎌ケ谷市内	208	24	58	72	7	2	36	9
	100.0	11.5	27.9	34.6	3.4	1.0	17.3	4.3
市川市	24	1	6	9	2	1	5	-
	100.0	4.2	25.0	37.5	8.3	4.2	20.8	-
船橋市	121	5	35	45	8	2	22	4
	100.0	4.1	28.9	37.2	6.6	1.7	18.2	3.3
松戸市	54	4	13	18	4	-	11	4
	100.0	7.4	24.1	33.3	7.4	-	20.4	7.4
柏市	39	1	9	16	1	-	9	3
	100.0	2.6	23.1	41.0	2.6	-	23.1	7.7
白井市	38	2	5	19	5	-	4	3
	100.0	5.3	13.2	50.0	13.2	-	10.5	7.9
その他の県内市町村	106	5	30	42	8	2	10	9
	100.0	4.7	28.3	39.6	7.5	1.9	9.4	8.5
東京都	292	12	63	149	22	6	28	12
	100.0	4.1	21.6	51.0	7.5	2.1	9.6	4.1
その他	40	1	15	11	1	-	8	4
	100.0	2.5	37.5	27.5	2.5	-	20.0	10.0

問15-4 あなたの住まいの地区は、次のどこですか。(○は1つ)

中央地区	363	18	99	141	24	2	41	38
	100.0	5.0	27.3	38.8	6.6	0.6	11.3	10.5
中央東地区	296	13	72	134	17	2	35	23
	100.0	4.4	24.3	45.3	5.7	0.7	11.8	7.8
東部地区	395	31	95	163	18	5	53	30
	100.0	7.8	24.1	41.3	4.6	1.3	13.4	7.6
南部地区	295	16	73	121	8	3	46	28
	100.0	5.4	24.7	41.0	2.7	1.0	15.6	9.5
西部地区	148	8	47	43	8	-	28	14
	100.0	5.4	31.8	29.1	5.4	-	18.9	9.5
北部地区	107	4	27	38	8	1	21	8
	100.0	3.7	25.2	35.5	7.5	0.9	19.6	7.5

問15-5 鎌ケ谷市でのあなたの居住年数は、どれくらいになりますか。(○は1つ)

3年未満	104	8	32	37	9	1	9	8
	100.0	7.7	30.8	35.6	8.7	1.0	8.7	7.7
3~5年	122	11	29	52	7	1	14	8
	100.0	9.0	23.8	42.6	5.7	0.8	11.5	6.6
6~9年	110	6	31	38	7	1	19	8
	100.0	5.5	28.2	34.5	6.4	0.9	17.3	7.3
10~19年	318	15	89	131	20	3	39	21
	100.0	4.7	28.0	41.2	6.3	0.9	12.3	6.6
20年以上	822	43	207	332	26	6	116	92
	100.0	5.2	25.2	40.4	3.2	0.7	14.1	11.2
生まれたときから	138	7	24	52	14	1	29	11
	100.0	5.1	17.4	37.7	10.1	0.7	21.0	8.0

問15-6 あなたの住まいは、次のどれですか。(○は1つ)

持ち家(一戸建て)	1,193	67	300	481	59	9	163	114
	100.0	5.6	25.1	40.3	4.9	0.8	13.7	9.6
分譲マンション	200	9	54	82	8	3	33	11
	100.0	4.5	27.0	41.0	4.0	1.5	16.5	5.5
民間借家・アパート	165	9	46	57	13	1	22	17
	100.0	5.5	27.9	34.5	7.9	0.6	13.3	10.3
公営借家	26	3	6	11	-	-	4	2
	100.0	11.5	23.1	42.3	-	-	15.4	7.7
給付住宅(社宅など)	23	2	6	9	2	-	4	-
	100.0	8.7	26.1	39.1	8.7	-	17.4	-
その他	10	-	3	3	1	-	-	3
	100.0	-	30.0	30.0	10.0	-	-	30.0

問12-1 あなたは、次のような分野で男女の地位が平等になっていると思いますか。(項目ごとに、あなたの考えに近い番号に1つずつ○)
(注)社会通念・慣習 (上段:件数/下段:%)

	全体	男性の方が優遇されている	性どちらの方が優遇されている	平等である	性どちらの方が優遇されている	女性の方が優遇されている	わからない	無回答
合計	1,665 100.0	238 14.3	708 42.5	345 20.7	50 3.0	10 0.6	152 9.1	162 9.7

問15-1 あなたの性別は、どちらですか。(○は1つ)

男性	691 100.0	57 8.2	2891 41.8	187 27.1	38 5.5	71 10.0	47 6.8	66 9.6
女性	924 100.0	178 19.3	407 44.0	143 15.5	13 1.3	3 0.3	101 10.9	80 8.7

問15-2 あなたの年齢は、おいくつですか。(○は1つ)

20代	150 100.0	15 10.0	53 35.3	45 30.0	13 8.7	2 1.3	16 10.7	6 4.0
30代	233 100.0	36 15.5	98 42.1	51 21.9	11 4.7	3 1.3	26 11.2	8 3.4
40代	264 100.0	39 14.8	127 48.1	45 17.0	9 3.4	3 1.1	25 9.5	16 6.1
50代	297 100.0	55 18.5	133 44.8	58 19.5	10 3.4	1 0.3	28 9.4	12 4.0
60代	356 100.0	54 15.2	161 45.2	67 18.8	4 1.1	1 0.3	26 7.3	43 12.1
70代以上	314 100.0	35 11.1	125 39.8	63 20.1	3 1.0	-	27 8.6	61 19.4

問15-3 あなたの職業は、次のどれですか。(○は1つ)

農業	13 100.0	3 23.1	6 46.2	1 7.7	-	-	2 15.4	1 7.7
商工・サービス・自営業	91 100.0	16 17.6	36 39.6	17 18.7	3 3.3	2 2.2	12 13.2	5 5.5
会社員	411 100.0	39 9.5	181 44.0	111 27.0	20 4.9	4 1.0	31 7.5	25 6.1
公務員	57 100.0	6 10.5	31 54.4	10 17.5	5 8.8	-	3 5.3	2 3.5
専門職(医師・弁護士など)	41 100.0	6 14.6	17 41.5	10 24.4	1 2.4	-	5 12.2	2 4.9
自由業(著述・芸術・芸能など)	23 100.0	1 4.3	11 47.8	3 13.0	1 4.3	-	4 17.4	3 13.0
学生	29 100.0	2 6.9	10 34.5	9 31.0	3 10.3	-	5 17.2	-
派遣	15 100.0	2 13.3	7 46.7	2 13.3	-	-	4 26.7	-
パート・アルバイト	272 100.0	50 18.4	118 43.4	49 18.0	5 1.8	1 0.4	29 10.7	20 7.4
無職(専業主婦(夫)、年金受給者を含む)	657 100.0	109 16.6	277 42.2	117 17.8	12 1.8	3 0.5	53 8.1	86 13.1

問15-3-1 (問15-3で「1~9」と回答した方にお伺いします。)あなたの就業・就学先は、次のどこですか。(○は1つ)

鎌ヶ谷市内	208 100.0	44 21.2	89 42.8	39 18.8	2 1.0	1 0.5	11 11.1	10 4.8
市川市	24 100.0	2 8.3	11 45.8	5 20.8	-	-	4 16.7	2 8.3
船橋市	121 100.0	19 15.7	57 47.1	18 14.9	9 7.4	-	14 11.6	4 3.3
松戸市	54 100.0	10 18.5	20 37.0	13 24.1	2 3.7	-	7 13.0	2 3.7
柏市	39 100.0	2 5.1	15 38.5	11 28.2	-	-	8 20.5	3 7.7
白井市	38 100.0	4 10.5	16 42.1	10 26.3	2 5.3	1 2.6	2 5.3	3 7.9
その他の県内市町村	106 100.0	12 11.3	38 35.8	28 26.4	9 8.5	-	10 9.4	9 8.5
東京都	292 100.0	25 8.6	111 48.3	77 26.4	13 4.5	4 1.4	17 5.8	15 5.1
その他	40 100.0	4 10.0	19 47.5	7 17.5	1 2.5	-	5 12.5	4 10.0

問15-4 あなたのお住まいの地区は、次のどこですか。(○は1つ)

中央地区	363 100.0	43 11.8	156 43.0	75 20.7	16 4.4	6 1.7	27 7.4	40 11.0
中央東地区	296 100.0	44 14.9	128 43.2	66 22.3	8 2.7	1 0.3	26 8.8	23 7.8
東部地区	395 100.0	66 16.7	171 43.3	87 22.0	13 3.3	3 0.8	25 6.3	30 7.6
南部地区	295 100.0	44 14.9	134 45.4	51 17.3	5 1.7	-	33 11.2	28 9.5
西部地区	148 100.0	21 14.2	64 43.2	27 18.2	5 3.4	-	20 13.5	11 7.4
北部地区	107 100.0	16 15.0	41 38.3	23 21.5	3 2.8	-	15 14.0	9 8.4

問15-5 鎌ヶ谷市でのあなたの居住年数は、どれくらいになりますか。(○は1つ)

3年未満	104 100.0	15 14.4	42 40.4	27 26.0	3 2.9	-	8 7.7	9 8.7
3~5年	122 100.0	23 18.9	50 41.0	24 19.7	5 4.1	1 0.8	12 9.8	7 5.7
6~9年	110 100.0	12 10.9	53 48.2	21 19.1	2 1.8	1 0.9	14 12.7	7 6.4
10~19年	318 100.0	45 14.2	147 46.2	63 19.8	14 4.4	2 0.6	27 8.5	20 6.3
20年以上	822 100.0	124 15.1	359 43.7	154 18.7	19 2.3	5 0.6	67 8.2	94 11.4
生まれたときから	138 100.0	14 10.1	45 32.6	40 29.0	7 5.1	1 0.7	20 14.5	11 8.0

問15-6 あなたのお住まいは、次のどれですか。(○は1つ)

持ち家(一戸建て)	1,193 100.0	177 14.8	514 43.1	245 20.5	32 2.7	8 0.7	103 8.6	114 9.6
分譲マンション	200 100.0	30 15.0	91 45.5	38 19.0	9 4.5	2 1.0	18 9.0	12 6.0
民間借家・アパート	165 100.0	16 9.7	69 41.8	37 22.4	7 4.2	-	19 11.5	17 10.3
公営借家	26 100.0	5 19.2	12 46.2	2 7.7	1 3.8	-	4 15.4	2 7.7
給与住宅(社宅など)	231 100.0	4 1.7	10 4.3	41 17.4	11 4.3	-	41 17.4	-
その他	10 100.0	2 20.0	2 20.0	4 40.0	-	-	-	2 20.0

問12-1 あなたは、次のような分野で男女の地位が平等になっていると思いますか。(項目ごとに、あなたの考えに近い番号に1つずつ○)
(※)政治、政策決定の場 (上段:件数/下段:%)

	全体	男性の方が優遇されている	性どちらの方が優遇されている	平等である	性どちらの方が優遇されている	女性の方が優遇されている	わからない	無回答
合計	1,665 100.0	326 19.6	650 39.0	367 22.0	17 1.0	3 0.2	149 8.9	153 9.2

問15-1 あなたの性別は、どちらですか。(○は1つ)

男性	691 100.0	87 12.6	250 36.2	222 32.1	10 1.4	3 0.4	57 8.2	62 9.0
女性	924 100.0	233 25.2	386 41.8	135 14.6	6 0.6	-	89 9.6	75 8.1

問15-2 あなたの年齢は、おいくつですか。(○は1つ)

20代	150 100.0	27 18.0	69 46.0	31 20.7	1 0.7	1 0.7	16 10.7	5 3.3
30代	233 100.0	61 26.2	85 36.5	55 23.6	3 1.3	-	22 9.4	7 3.0
40代	264 100.0	59 22.3	115 43.6	48 18.2	4 1.5	-	23 8.7	15 5.7
50代	297 100.0	54 18.2	132 44.4	64 21.5	3 1.0	2 0.7	29 9.8	13 4.4
60代	356 100.0	69 19.4	142 39.9	75 21.1	4 1.1	-	25 7.0	41 11.5
70代以上	314 100.0	50 15.9	93 29.6	83 26.4	1 0.3	-	31 9.9	56 17.8

問15-3 あなたの職業は、次のどれですか。(○は1つ)

農業	13 100.0	4 30.8	3 23.1	2 15.4	-	-	3 23.1	1 7.7
商工・サービス・自営業	91 100.0	19 20.9	35 38.5	22 24.2	1 1.1	-	8 8.8	6 6.6
会社員	411 100.0	58 14.1	179 43.6	114 27.7	4 1.0	2 0.5	32 7.8	22 5.4
公務員	57 100.0	14 24.6	19 33.3	12 21.1	4 7.0	-	6 10.5	2 3.5
専門職(医師・弁護士など)	41 100.0	7 17.1	15 36.6	14 34.1	-	-	3 7.3	2 4.9
自由業(著述・芸術・芸能など)	23 100.0	3 13.0	8 34.8	4 17.4	1 4.3	-	4 17.4	3 13.0
学生	29 100.0	3 10.3	12 41.4	7 24.1	1 3.4	-	6 20.7	-
派遣	15 100.0	3 20.0	9 60.0	1 6.7	-	-	2 13.3	-
パート・アルバイト	272 100.0	64 23.5	118 43.4	42 15.4	1 0.4	-	29 10.7	18 6.6
無職(専業主婦(夫)、年金受給者を含む)	657 100.0	145 22.1	235 35.8	138 21.0	41 6.6	1 0.2	52 7.9	82 12.5

問15-3-1 [問15-3で「1~9」と回答した方にお伺いします。]あなたの就業・就学先は、次のどこですか。(○は1つ)

鎌ヶ谷市内	208 100.0	53 25.5	82 39.4	39 18.8	3 1.4	-	22 10.6	9 4.3
市川市	24 100.0	4 16.7	12 50.0	4 16.7	-	-	3 12.5	1 4.2
船橋市	121 100.0	28 23.1	51 42.1	22 18.2	1 0.8	-	15 12.4	4 3.3
松戸市	54 100.0	11 20.4	25 46.3	10 18.5	-	-	5 9.3	3 5.6
柏市	39 100.0	7 17.9	12 30.8	10 25.6	-	-	7 17.9	3 7.7
白井市	38 100.0	7 18.4	13 34.2	13 34.2	-	-	2 5.3	3 7.9
その他の県内市町村	106 100.0	12 11.3	49 46.2	25 23.6	2 1.9	-	10 9.4	8 7.5
東京都	292 100.0	44 15.1	127 43.5	80 27.4	6 2.1	2 0.7	20 6.8	13 4.5
その他	40 100.0	7 17.5	15 37.5	8 20.0	-	-	6 15.0	4 10.0

問15-4 あなたのお住まいの地区は、次のどこですか。(○は1つ)

中央地区	363 100.0	66 18.2	139 38.3	88 24.2	7 1.9	1 0.3	25 6.9	37 10.2
中央東地区	296 100.0	49 16.6	127 42.9	73 24.7	-	0.3	25 8.4	21 7.1
東部地区	395 100.0	85 21.5	150 38.0	97 24.6	3 0.8	1 0.3	32 8.1	27 6.8
南部地区	295 100.0	65 22.0	116 39.3	55 18.6	2 0.7	-	29 9.8	28 9.5
西部地区	148 100.0	33 22.3	61 41.2	23 15.5	3 2.0	-	18 12.2	10 6.8
北部地区	107 100.0	22 20.6	43 40.2	18 16.8	1 0.9	-	15 14.0	8 7.5

問15-5 鎌ヶ谷市でのあなたの居住年数は、どれくらいになりますか。(○は1つ)

3年未満	104 100.0	25 24.0	43 41.3	20 19.2	2 1.9	-	6 5.8	8 7.7
3~5年	122 100.0	29 23.8	53 43.4	20 16.4	2 1.6	-	11 9.0	7 5.7
6~9年	110 100.0	21 19.1	53 48.2	16 14.5	-	-	13 11.8	7 6.4
10~19年	318 100.0	64 20.1	131 41.2	73 23.0	4 1.3	2 0.6	24 7.5	20 6.3
20年以上	822 100.0	157 19.1	310 37.7	188 22.9	8 1.0	1 0.1	71 8.6	87 10.6
生まれたときから	138 100.0	22 15.9	48 34.8	38 27.5	-	-	20 14.5	10 7.2

問15-6 あなたのお住まいは、次のどれですか。(○は1つ)

持ち家(一戸建て)	1,193 100.0	237 19.9	461 38.6	268 22.5	111 0.9	2 0.2	108 9.1	106 8.9
分譲マンション	200 100.0	43 21.5	85 42.5	39 19.5	2 1.0	1 0.5	18 9.0	12 6.0
民間借家・アパート	165 100.0	26 15.8	71 43.0	38 23.0	3 0.6	-	13 7.9	16 9.7
公営借家	26 100.0	6 23.1	7 26.9	6 23.1	1 3.8	-	4 15.4	2 7.7
給付住宅(社宅など)	23 100.0	6 26.1	11 47.8	3 13.0	1 4.3	-	2 8.7	-
その他	10 100.0	2 20.0	3 30.0	3 30.0	-	-	-	2 20.0

問12-1 あなたは、次のような分野で男女の地位が平等になっていると思いますか。(項目ごとに、あなたの考えに近い番号に1つずつ○)
(○)社会全体 (上段:件数/下段:%)

	全体	男性の方が優遇されている	性的にどちらかという方が優遇されている	平等である	性的にどちらかという方が優遇されている	女性の方が優遇されている	わからない	無回答
合計	1,665 100.0	228 13.7	770 46.2	334 20.1	49 2.9	9 0.5	129 7.7	146 8.8

問15-1 あなたの性別は、どちらですか。(○は1つ)

男性	691 100.0	62 9.0	295 42.7	194 28.1	33 4.8	7 1.0	39 5.6	61 8.8
女性	924 100.0	164 17.7	458 49.6	131 14.2	16 1.7	2 0.2	84 9.1	69 7.5

問15-2 あなたの年齢は、おいくつですか。(○は1つ)

20代	150 100.0	12 8.0	70 46.7	37 24.7	10 6.7	2 1.3	14 9.3	5 3.3
30代	233 100.0	35 15.0	103 44.2	54 23.2	12 5.2	3 1.3	18 7.7	8 3.4
40代	264 100.0	27 10.2	145 54.9	45 17.0	9 3.4	2 0.8	21 8.0	15 5.7
50代	297 100.0	45 15.2	147 49.5	88 29.5	11 3.7	1 0.3	23 7.7	12 4.0
60代	356 100.0	56 15.7	180 50.6	56 15.7	6 1.7	-	23 6.5	35 9.8
70代以上	314 100.0	49 15.6	110 35.0	74 23.6	1 0.3	1 0.3	24 7.6	55 17.5

問15-3 あなたの職業は、次のどれですか。(○は1つ)

農業	13 100.0	2 15.4	7 53.8	1 7.7	-	-	2 15.4	1 7.7
商工・サービス・自営業	91 100.0	15 16.5	41 45.1	19 20.9	2 2.2	1 1.1	8 8.8	5 5.5
会社員	411 100.0	32 7.8	196 47.7	104 25.3	27 6.6	4 1.0	29 7.1	19 4.6
公務員	57 100.0	6 10.5	30 52.6	12 21.1	4 7.0	-	3 5.2	2 3.5
専門職(医師・弁護士など)	41 100.0	4 9.8	19 46.3	13 31.7	-	-	3 7.3	2 4.9
自由業(著述・芸術・芸能など)	23 100.0	2 8.7	10 43.5	10 17.4	-	-	4 17.4	3 13.0
学生	29 100.0	2 6.9	11 37.9	10 34.5	2 6.9	-	4 13.8	-
派遣	15 100.0	2 13.3	8 53.3	1 6.7	-	-	5 33.3	-
パート・アルバイト	272 100.0	49 18.0	142 52.2	39 14.3	4 1.5	1 0.4	20 7.4	17 6.3
無職(専業主婦(夫)、年金受給者を含む)	657 100.0	110 16.7	290 44.1	119 18.1	10 1.5	3 0.5	45 6.8	80 12.2

問15-3-1 (問15-3で「1~9」と回答した方にお伺いします。)あなたの就業・就学先は、次のどこですか。(○は1つ)

鎌ヶ谷市内	208 100.0	37 17.8	104 50.0	36 17.3	6 2.9	-	17 8.2	8 3.8
市川市	24 100.0	4 16.7	10 41.7	4 16.7	1 4.2	-	4 16.7	1 4.2
船橋市	121 100.0	17 14.0	57 47.1	23 19.0	7 5.8	0.8	13 10.7	2 1.5
松戸市	54 100.0	5 9.3	28 51.9	9 16.7	1 1.9	2 3.7	7 13.0	2 3.7
柏市	39 100.0	4 10.3	21 53.8	7 17.9	-	-	4 10.3	3 7.7
白井市	38 100.0	5 13.2	19 50.0	8 21.1	1 2.6	1 2.6	1 2.6	3 7.9
その他の県内市町村	106 100.0	12 11.3	47 44.3	25 23.6	6 5.7	1 0.9	7 6.6	8 7.5
東京都	292 100.0	23 7.9	117 40.3	79 25.7	15 5.1	1 0.3	19 6.5	12 4.1
その他	40 100.0	5 12.5	17 42.5	9 22.5	-	-	5 12.5	4 10.0

問15-4 あなたのお住まいの地区は、次のどこですか。(○は1つ)

中央地区	363 100.0	42 11.6	163 44.9	87 24.0	12 3.3	3 0.8	22 6.1	34 9.4
中央東地区	296 100.0	41 13.9	138 46.6	70 23.6	8 2.7	1 0.3	18 6.1	20 6.8
東部地区	395 100.0	54 13.7	192 48.6	76 19.2	14 3.5	2 0.5	28 7.1	29 7.3
南部地区	295 100.0	49 16.6	144 48.8	48 16.3	6 2.0	-	23 7.8	25 8.5
西部地区	148 100.0	24 16.2	69 46.6	26 17.6	3 2.0	-	15 10.1	11 7.4
北部地区	107 100.0	15 14.0	47 43.9	16 15.0	6 5.6	3 2.8	14 13.1	6 5.6

問15-5 鎌ヶ谷市でのあなたの居住年数は、どれくらいになりますか。(○は1つ)

3年未満	104 100.0	14 13.5	54 51.9	17 16.3	3 2.9	-	7 6.7	9 8.7
3~5年	122 100.0	24 19.7	54 44.3	22 18.0	6 4.9	-	8 6.6	8 6.6
6~9年	110 100.0	15 13.6	56 50.9	17 15.5	1 0.9	1 0.9	13 11.8	7 6.4
10~19年	318 100.0	40 12.6	157 49.4	62 19.5	13 4.1	2 0.6	23 7.2	21 6.6
20年以上	822 100.0	118 14.4	376 45.7	169 20.6	21 2.6	5 0.6	55 6.7	78 9.5
生まれたときから	138 100.0	13 9.4	58 42.0	36 26.1	5 3.6	1 0.7	16 11.6	9 6.5

問15-6 あなたのお住まいは、次のどれですか。(○は1つ)

持ち家(一戸建て)	1,193 100.0	165 13.8	562 47.1	239 20.0	34 2.8	8 0.7	86 7.2	99 8.3
分譲マンション	200 100.0	33 16.5	92 46.0	39 19.5	8 4.0	-	16 8.0	12 6.0
民間借家・アパート	165 100.0	18 10.9	78 47.3	32 19.4	7 4.2	-	14 8.5	16 9.7
公営借家	26 100.0	5 19.2	10 38.5	4 15.4	1 3.8	1 15.4	4 15.4	2 7.7
給与住宅(社宅など)	23 100.0	3 13.0	12 52.2	6 26.1	-	-	2 8.7	-
その他	10 100.0	1 10.0	2 20.0	5 50.0	-	-	-	2 20.0

問12-2 【1位】あなたは、男女共同参画社会を実現するために、どのような施策が必要だと思いますか。(第1位から第3位までの順位をつけて、番号を記入)

(上段:件数/下段:%)

	全体	委員の管理職への登用	委員の登壇や会場の女性職員	男女共同参画セミナーなどの実施	情報提供	女性に対する再就職支援や起業に対する支援	立憲的支援の充実	仕事と家庭生活が両立できるような社会	自立支援や相談体制の充実	DV被害者の保護・学習の充実	学校における男女共同参画に関する取組	境のないような防犯環境の整備	女性の人権が侵害されないよう防犯環境の整備	性差別に配慮したライフスタイルの健康支援	充実した共同参画推進センター機能・事業の推進	男女共同参画推進条	例の整備	その他	無回答
合計	1,665 100.0	296 17.8	82 4.9	204 12.3	626 37.6	57 3.4	49 3.0	23 1.4	36 2.2	22 1.3	71 4.3	14 0.8	25 1.5	12 0.7	12 0.7	16 1.0	187 11.2	187	
問15-1 あなたの性別は、どちらですか。(○は1つ)																			
男性	691 100.0	140 20.3	43 6.2	70 10.1	240 34.7	23 3.3	19 2.7	10 1.4	13 1.9	7 1.0	22 3.2	11 1.6	14 2.0	8 1.1	8 1.1	12 1.7	9 1.3	79 11.4	
女性	924 100.0	150 16.2	39 4.0	134 14.5	386 41.8	34 3.7	30 3.3	14 1.5	23 2.5	15 1.6	49 5.3	33 3.6	11 1.2	11 1.2	4 0.4	4 0.4	6 0.6	90 9.7	
問15-2 あなたの年齢は、おいくつですか。(○は1つ)																			
20代	150 100.0	21 14.0	5 3.3	15 10.0	74 49.3	7 4.7	6 4.0	1 0.7	1 0.7	6 4.0	7 4.7	3 2.0	1 0.7	1 0.7	1 0.7	3 2.0	4 2.7	7 4.7	
30代	233 100.0	34 14.6	7 3.0	26 11.2	105 45.1	9 3.9	8 3.4	1 0.4	1 0.4	16 6.9	8 3.4	5 2.1	3 1.3	1 0.4	1 0.4	5 2.1	14 6.0	14	
40代	264 100.0	33 12.5	6 2.3	43 16.3	118 44.7	10 3.8	12 4.5	1 0.4	1 0.4	12 4.5	9 3.4	3 1.1	1 0.4	1 0.4	1 0.4	6 2.3	22 8.3	22	
50代	297 100.0	57 19.2	16 5.4	52 17.5	106 35.7	7 2.4	15 5.1	7 2.4	9 3.0	15 5.1	16 5.4	3 1.0	4 1.3	1 0.3	1 0.3	3 1.0	19 6.4	19	
60代	356 100.0	76 21.3	20 5.6	35 9.8	120 33.7	9 2.5	29 8.1	6 1.7	2 0.6	29 8.1	6 1.7	2 0.6	8 2.2	5 1.4	5 1.4	12 3.4	12 3.4	46 12.9	
70代以上	314 100.0	70 22.3	26 8.3	29 9.2	86 27.4	14 4.5	10 3.2	7 2.2	7 2.2	10 3.2	7 2.2	1 0.3	8 2.5	3 1.0	3 1.0	1 0.3	61 19.4	61	
問15-3 あなたの職業は、次のどれですか。(○は1つ)																			
農業	13 100.0	2 15.4	2 15.4	2 15.4	5 38.5	1 7.7	1 7.7	1 7.7	1 7.7	1 7.7	1 7.7	1 7.7	1 7.7	1 7.7	1 7.7	1 7.7	1 7.7	1 7.7	1 7.7
商工・サービス・自営業	91 100.0	17 18.7	8 8.8	11 12.1	28 30.8	2 2.2	7 7.7	6 6.6	1 1.1	6 6.6	6 6.6	1 1.1	1 1.1	2 2.2	2 2.2	1 1.1	8 8.8	8	
会社員	411 100.0	73 17.8	15 3.6	51 12.4	162 39.4	12 2.9	22 5.4	18 4.4	7 1.7	5 1.2	7 1.7	5 1.2	3 0.7	1 0.2	1 0.2	8 1.9	35 8.5	35	
公務員	57 100.0	12 21.1	2 3.5	11 19.3	19 33.3	3 5.3	2 3.5	1 1.8	1 1.8	1 1.8	1 1.8	1 1.8	1 1.8	1 1.8	1 1.8	1 1.8	5 8.8	5	
専門職(医師・弁護士など)	4 100.0	9 22.0	1 2.5	4 9.8	16 39.0	1 2.4	3 7.3	3 7.3	1 2.4	1 2.4	1 2.4	1 2.4	1 2.4	1 2.4	1 2.4	1 2.4	2 4.9	2	
自由業(著述・芸術・芸能など)	23 100.0	5 21.7	2 8.7	3 13.0	6 26.1	2 8.7	1 4.3	1 4.3	1 4.3	1 4.3	1 4.3	1 4.3	1 4.3	1 4.3	1 4.3	1 4.3	2 8.7	2	
学生	29 100.0	5 17.2	1 3.4	4 13.8	13 44.8	3 10.3	2 6.9	1 3.4	1 3.4	1 3.4	1 3.4	1 3.4	1 3.4	1 3.4	1 3.4	1 3.4	1 3.4	1 3.4	
派遣	15 100.0	3 20.0	1 40.0	1 40.0	6 40.0	1 6.7	1 6.7	1 6.7	1 6.7	1 6.7	1 6.7	1 6.7	1 6.7	1 6.7	1 6.7	1 6.7	1 6.7	1 6.7	
パート・アルバイト	272 100.0	44 16.2	3 1.1	39 14.3	117 43.0	5 1.8	11 4.0	15 5.5	2 0.7	2 0.7	2 0.7	2 0.7	2 0.7	2 0.7	2 0.7	4 1.4	27 9.9	27	
無職(専業主婦(夫)、年金受給者を含む)	657 100.0	120 18.3	33 5.0	70 10.7	236 35.9	18 4.3	30 4.6	17 2.6	6 0.9	14 2.1	17 2.6	6 0.9	14 2.1	6 0.9	6 0.9	14 2.1	27 4.1	27	
問15-3-1 [問15-3で「1〜9」と回答した方にお伺いします。]あなたの就業・就学先は、次のどこですか。(○は1つ)																			
鎌ヶ谷市内	208 100.0	35 16.8	8 3.8	35 16.8	82 39.4	5 2.4	12 5.8	12 5.8	11 5.3	3 1.4	12 5.8	11 5.3	3 1.4	1 0.5	1 0.5	11 5.3	13 6.3	13	
市川市	24 100.0	7 29.2	1 4.2	4 16.7	8 33.3	1 4.2	1 4.2	1 4.2	1 4.2	1 4.2	1 4.2	1 4.2	1 4.2	1 4.2	1 4.2	1 4.2	2 8.3	2	
船橋市	121 100.0	16 13.2	4 3.3	16 13.2	50 41.3	3 2.5	10 8.3	9 7.4	2 1.7	2 1.7	2 1.7	2 1.7	2 1.7	2 1.7	2 1.7	8 6.6	8		
松戸市	54 100.0	11 20.4	4 7.4	3 5.6	26 48.1	1 1.9	5 9.3	5 9.3	1 1.9	1 1.9	1 1.9	1 1.9	1 1.9	1 1.9	1 1.9	7 12.8	7		
柏市	39 100.0	7 17.9	2 5.1	6 15.4	15 38.5	1 2.6	1 5.1	2 5.1	1 2.6	1 2.6	1 2.6	1 2.6	1 2.6	1 2.6	1 2.6	5 12.8	5		
白井市	38 100.0	6 15.8	2 5.3	3 7.9	16 42.1	2 5.3	2 5.3	2 5.3	2 5.3	2 5.3	2 5.3	2 5.3	2 5.3	2 5.3	2 5.3	5 13.2	5		
その他の県内市町村	106 100.0	19 17.9	5 4.7	10 9.4	42 39.6	4 3.8	4 2.8	3 2.8	2 1.9	4 4.7	3 2.8	2 1.9	5 4.7	1 0.9	1 0.9	7 11.3	12		
東京都	292 100.0	56 19.2	9 3.1	47 16.1	107 36.6	10 3.4	12 4.1	14 4.8	4 1.4	1 0.3	1 0.3	1 0.3	1 0.3	3 1.0	2 0.7	7 2.4	22		
その他	40 100.0	6 15.0	3 7.5	3 7.5	19 47.5	1 2.5	1 2.5	1 2.5	1 2.5	1 2.5	1 2.5	1 2.5	1 2.5	1 2.5	1 2.5	4 10.0	4		
問15-4 あなたの住まいの地区は、次のどこですか。(○は1つ)																			
中央地区	363 100.0	64 17.6	18 5.0	52 14.3	128 35.3	16 4.4	22 6.1	12 3.3	2 0.6	4 1.1	4 1.1	5 1.4	4 1.1	4 1.1	4 1.1	4 1.1	36 9.9	36	
中央東地区	296 100.0	56 18.9	13 4.4	41 13.9	109 36.8	11 3.7	11 4.1	11 3.7	1 0.3	11 3.7	11 3.7	11 3.7	11 3.7	11 3.7	11 3.7	11 3.7	28 9.5	28	
東部地区	395 100.0	74 18.7	16 4.1	40 10.1	166 42.0	12 3.0	19 4.8	14 3.5	4 1.0	3 0.8	3 0.8	3 0.8	3 0.8	3 0.8	3 0.8	40 10.1	40		
南部地区	294 100.0	52 17.6	12 4.1	41 13.9	111 37.6	7 2.4	16 5.4	11 3.7	5 1.7	3 1.0	3 1.0	3 1.0	3 1.0	3 1.0	3 1.0	21 7.2	21		
西部地区	148 100.0	24 16.2	11 7.4	18 12.2	55 37.2	5 3.4	7 4.7	8 5.4	1 0.7	1 0.7	1 0.7	1 0.7	1 0.7	1 0.7	1 0.7	2 1.4	14		
北部地区	1071 100.0	199 18.5	58 5.4	71 6.6	391 36.4	5 0.5	41 3.7	5 0.5	3 0.3	1 0.1	3 0.3	1 0.1	1 0.1	1 0.1	1 0.1	14 1.3	14		
問15-5 鎌ヶ谷市でのあなたの居住年数は、どれくらいになりますか。(○は1つ)																			
3年未満	104 100.0	18 17.3	6 5.8	14 13.5	43 41.3	3 2.9	4 3.8	4 3.8	2 1.9	2 1.9	2 1.9	2 1.9	2 1.9	2 1.9	2 1.9	11 10.7	7		
3〜5年	122 100.0	12 9.8	4 3.3	16 13.1	50 41.0	8 6.6	8 6.6	4 3.3	3 2.5	3 2.5	3 2.5	3 2.5	3 2.5	3 2.5	3 2.5	12 10.7	12		
6〜9年	1101 100.0	23 20.9	6 5.5	15 13.6	361 32.7	6 5.5	21 1.8	21 1.8	9 0.9	9 0.9	9 0.9	9 0.9	9 0.9	9 0.9	9 0.9	21 10.9	21		
10〜19年	318 100.0	53 16.7	10 3.1	44 13.8	132 41.5	8 2.5	16 5.0	17 5.3	7 1.9	7 1.9	7 1.9	7 1.9	7 1.9	7 1.9	7 1.9	23 7.2	23		
20年以上	822 100.0	160 19.5	48 5.8	94 11.4	293 35.6	27 3.3	45 5.5	23 2.8	5 0.6	5 0.6	5 0.6	5 0.6	5 0.6	5 0.6	5 0.6	41 5.0	41		
生まれたときから	138 100.0	26 18.8	5 3.6	16 11.6	56 40.6	4 2.9	7 5.1	7 5.1	1 0.7	1 0.7	1 0.7	1 0.7	1 0.7	1 0.7	1 0.7	11 8.0	11		
問15-6 あなたの住まいは、次のどれですか。(○は1つ)																			
持ち家(一戸建て)	1,193 100.0	219 18.4	64 5.4	141 11.8	448 37.6	38 3.2	69 5.8	43 3.6	8 0.7	20 1.7	8 0.7	8 0.7	8 0.7	8 0.7	8 0.7	10 0.8	125 10.5	125	
分譲マンション	200 100.0	28 14.0	6 3.0	31 15.5	79 39.5	7 3.5	7 3.5	7 3.5	3 1.5	3 1.5	3 1.5	3 1.5	3 1.5	3 1.5	3 1.5	23 11.5	23		
民間借家・アパート	165 100.0	31 18.8	7 4.2	25 15.2	62 37.6	8 4.8	8 4.8	2 1.2	1 0.6	2 1.2	2 1.2	2 1.2	2 1.2	2 1.2	3 1.8	16 9.7	16		
公営借家	26 100.0	6 23.1	2 7.7	3 11.5	7 26.9	2 7.7	2 7.7	1 3.8	1 3.8	1 3.8	1 3.8	1 3.8	1 3.8	1 3.8	1 3.8	3 11.5	3		
給付住宅(社宅など)	231 100.0	5 2.1	1 0.4	1 0.4	13 5.6	1 0.4	1 0.4	1 0.4	1 0.4	1 0.4	1 0.4	1 0.4	1 0.4	1 0.4	1 0.4	1 0.4	1 0.4		
その他	10 100.0	3 30.0	1 10.0	1 10.0	1 10.0	1 10.0	1 10.0	1 10.0	1 10.0	1 10.0	1 10.0	1 10.0	1 10.0	1 10.0	1 10.0	2 20.0	2		

問12-2 【3位】あなたは、男女共同参画社会を実現するために、どのような施策が必要だと思いますか。(第1位から第3位までの順位をつけて、番号を記入)

(上段:件数/下段:%)

	全体	委員の管理職への登用	市の審議会などへの女性の登用	男女共同参画セミナーなどの実施	情報提供	女性に対する再就職支援	女性の就業に対する社会的支援	仕事と家庭生活が両立できるような社会の構築	自立支援や相談体制の充実	DV被害者の保護	教育参画に関する取組	学校における男女共同参画の推進	女性の権利が侵害されないよう環境を整備	女性の人権が侵害されないよう環境を整備	性差別に配慮したフレキシブルな働き方の実現	充実した子育て支援の実現	男女共同参画推進の取組	例の整備	その他	無回答
合計	1,665 100.0	177 10.6	177 10.6	66 4.0	198 11.9	139 8.3	125 7.5	178 10.7	205 12.3	110 6.6	123 7.4	75 4.5	11 0.7	258 15.5						
問15-1 あなたの性別は、どちらですか。(〇は1つ)																				
男性	691 100.0	68 9.8	68 9.8	33 4.8	68 9.8	59 8.5	52 7.5	82 11.9	74 10.7	55 8.0	54 7.8	30 4.3	4 0.6	112 16.2						
女性	924 100.0	104 11.3	104 11.3	34 3.4	135 13.5	85 8.5	76 7.6	103 10.3	139 13.9	57 5.7	71 7.1	45 4.5	6 0.6	135 13.5						
問15-2 あなたの年齢は、おいくつですか。(〇は1つ)																				
20代	150 100.0	20 13.3	20 13.3	4 2.7	25 16.7	9 6.0	18 12.0	11 7.3	20 13.3	14 9.3	9 6.0	5 3.3	1 0.7	14 9.3						
30代	233 100.0	30 12.9	30 12.9	8 3.4	30 12.9	21 9.0	20 8.6	29 12.4	36 15.5	18 7.7	9 3.9	7 3.0	2 0.9	23 9.9						
40代	264 100.0	34 12.9	34 12.9	8 3.0	28 10.6	14 5.3	23 8.7	26 9.8	37 14.0	26 9.8	12 4.5	12 4.5	3 1.1	41 15.5						
50代	297 100.0	30 10.1	30 10.1	10 3.4	37 12.5	31 10.4	24 8.1	30 10.1	43 14.5	21 7.1	29 9.8	15 5.1	1 0.3	26 8.8						
60代	356 100.0	35 9.8	35 9.8	17 4.8	41 11.5	36 10.1	23 6.5	35 9.8	34 9.6	29 8.2	30 8.4	20 5.6	2 0.6	61 17.1						
70代以上	314 100.0	22 7.0	22 7.0	5 1.6	12 3.8	28 8.9	15 4.8	15 4.8	46 14.6	31 9.9	7 2.2	31 9.9	13 4.1	17 5.4						
問15-3 あなたの職業は、次のどれですか。(〇は1つ)																				
農業	13 100.0	2 15.4	2 15.4	1 7.7	1 7.7	2 15.4	1 7.7	1 7.7	1 7.7	1 7.7	4 30.8	1 7.7	1 7.7	1 7.7						
商工・サービス・自営業	91 100.0	10 11.0	10 11.0	3 3.3	12 13.2	12 13.2	7 7.7	9 9.9	6 6.6	9 9.9	7 7.7	4 4.4	1 1.1	12 13.2						
会社員	411 100.0	40 9.7	40 9.7	15 3.6	53 12.9	35 8.5	30 7.3	43 10.5	57 13.9	35 8.5	23 5.6	14 3.4	4 1.0	62 15.1						
公務員	57 100.0	5 8.8	5 8.8	1 1.8	9 15.8	4 7.0	4 7.0	9 15.8	4 7.0	4 7.0	6 10.5	4 7.0	1 1.8	8 14.0						
専門職(医師・弁護士など)	41 100.0	4 9.8	4 9.8	2 4.9	3 7.3	3 7.3	4 9.8	3 7.3	7 17.1	4 9.8	3 7.3	4 9.8	1 2.4	3 7.3						
自由業(著述・芸術・芸能など)	231 100.0	3 13.0	3 13.0	1 4.3	1 4.3	4 17.4	4 17.4	2 8.7	1 4.3	2 8.7	2 8.7	2 8.7	1 4.3	3 13.0						
学生	29 100.0	1 3.4	1 3.4	1 3.4	1 3.4	1 3.4	1 3.4	1 3.4	1 3.4	1 3.4	1 3.4	1 3.4	1 3.4	1 3.4						
派遣	15 100.0	3 20.0	3 20.0	1 6.7	1 6.7	1 6.7	1 6.7	1 6.7	2 13.3	1 6.7	1 6.7	1 6.7	1 6.7	2 13.3						
パート・アルバイト	272 100.0	35 12.9	35 12.9	10 3.7	36 13.2	21 7.7	22 8.1	23 8.5	43 15.8	18 6.6	20 7.4	6 2.2	3 1.1	35 12.9						
無職(専業主婦(夫)、年金受給者を含む)	657 100.0	67 10.2	67 10.2	4 6.1	75 11.4	56 8.5	48 7.3	82 12.5	72 11.0	30 4.6	47 7.2	37 5.6	2 0.3	109 16.6						
問15-3-1 〔問15-3で「1~9」と回答した方にお伺いします。あなたの就業・進学先は、次のどこですか。(〇は1つ)〕																				
鎌ヶ谷市内	208 100.0	23 11.1	23 11.1	9 4.3	25 12.0	21 10.1	16 7.7	27 13.0	23 11.1	14 6.7	25 12.0	8 3.8	11 5.1	16 7.7						
市川市	24 100.0	5 20.8	5 20.8	1 4.3	2 8.3	2 8.3	2 8.3	1 4.3	3 12.5	1 4.3	1 4.3	1 4.3	1 4.3	4 16.7						
船橋市	121 100.0	10 8.3	10 8.3	6 5.0	19 15.7	9 7.4	14 11.6	11 9.1	19 15.7	7 5.8	9 7.4	2 1.7	2 1.7	13 10.7						
松戸市	54 100.0	13 24.1	13 24.1	1 1.9	4 7.4	2 3.7	3 5.6	3 5.6	12 22.2	5 9.3	5 9.3	1 1.9	1 1.9	8 14.8						
柏市	39 100.0	3 7.7	3 7.7	1 2.6	4 10.3	2 5.1	3 7.7	3 7.7	4 10.3	4 10.3	2 5.1	3 7.7	2 5.1	8 20.5						
白井市	38 100.0	3 7.9	3 7.9	1 2.6	3 7.9	1 2.6	1 2.6	2 5.3	3 7.9	4 10.5	2 5.3	1 2.6	1 2.6	6 15.8						
その他の県内市町村	106 100.0	11 10.4	11 10.4	6 6.6	10 9.4	13 12.3	3 2.8	3 9.4	10 15.1	9 8.5	5 4.7	5 4.7	1 0.9	16 15.1						
東京都	292 100.0	29 9.9	29 9.9	6 2.1	38 13.0	21 7.2	25 8.6	32 11.0	37 12.7	29 9.9	18 6.2	10 3.4	2 0.7	45 15.4						
その他	40 100.0	6 15.0	6 15.0	3 7.5	4 10.0	4 10.0	2 5.0	5 12.5	3 7.5	3 7.5	4 10.0	2 5.0	1 2.5	4 10.0						
問15-4 あなたの住む地区は、次のどこですか。(〇は1つ)																				
中央地区	363 100.0	39 10.7	39 10.7	14 3.9	46 12.7	26 7.2	30 8.3	47 12.9	41 11.3	24 6.6	26 7.2	13 3.6	2 0.6	55 15.2						
中央東地区	296 100.0	24 8.1	24 8.1	19 6.4	33 11.1	37 12.5	25 8.4	28 9.5	34 11.5	20 6.8	21 7.1	14 4.7	1 0.3	40 13.5						
東部地区	395 100.0	41 10.4	41 10.4	11 2.8	47 11.9	31 7.8	35 8.9	50 12.7	56 14.2	23 5.8	20 5.1	20 5.1	4 1.0	57 14.4						
南部地区	295 100.0	36 12.2	36 12.2	11 3.7	37 10.5	27 9.2	19 6.4	31 10.5	37 12.5	21 7.1	28 9.5	11 3.7	2 0.7	41 13.9						
西部地区	148 100.0	26 17.6	26 17.6	6 4.1	20 13.5	12 8.1	7 4.7	14 9.5	17 11.5	11 7.4	11 7.4	5 3.4	1 0.7	18 12.2						
北部地区	1071 100.0	6 5.6	6 5.6	3 2.8	15 14.0	6 5.6	6 5.6	7 6.5	12 11.2	9 8.4	14 13.1	9 8.4	1 0.1	20 18.7						
問15-5 鎌ヶ谷市でのあなたの居住年数は、どれくらいになりますか。(〇は1つ)																				
3年未満	104 100.0	11 11.5	11 11.5	3 3.8	13 13.5	8 8.7	10 10.6	7 7.7	13 13.5	9 9.6	3 3.8	6 6.7	1 1.0	10 10.6						
3~5年	122 100.0	17 13.9	17 13.9	5 4.1	13 10.7	11 9.0	8 6.6	8 6.6	13 10.7	7 5.7	8 6.6	4 3.3	2 1.6	17 13.9						
6~9年	1101 100.0	9 8.2	9 8.2	1 0.9	15 13.6	9 8.2	8 7.3	8 7.3	15 13.6	13 11.8	7 6.4	4 3.6	2 1.8	20 18.2						
10~19年	3181 100.0	45 14.2	45 14.2	10 3.1	39 12.3	29 9.1	21 6.6	21 6.6	48 15.1	21 6.6	16 5.0	15 4.7	1 0.3	55 17.0						
20年以上	822 100.0	81 9.9	81 9.9	4 4.5	95 11.6	71 8.6	59 7.2	59 7.2	100 12.2	38 4.6	72 8.8	34 4.1	4 0.5	134 16.3						
生まれたときから	138 100.0	8 5.8	8 5.8	1 0.7	17 12.3	9 6.5	15 10.9	12 8.7	11 8.0	16 11.6	13 9.4	8 5.8	1 0.7	20 14.5						
問15-6 あなたの住む家は、次のどれですか。(〇は1つ)																				
持ち家(一戸建て)	1,193 100.0	115 9.6	115 9.6	4 0.3	120 10.1	89 7.0	70 5.8	106 8.9	127 10.6	145 12.2	82 6.9	102 8.5	5 0.4	180 15.1						
分譲マンション	200 100.0	29 14.5	29 14.5	6 3.0	23 11.5	13 6.5	11 5.5	18 9.0	27 13.5	22 11.0	10 5.0	9 4.5	4 2.0	29 14.5						
民間借家・アパート	165 100.0	21 12.7	21 12.7	5 3.0	20 12.1	14 8.5	14 8.5	18 10.9	25 15.2	10 6.1	8 4.8	6 3.6	1 0.6	23 13.9						
公営借家	26 100.0	3 11.5	3 11.5	1 3.8	2 7.7	2 7.7	2 7.7	2 7.7	3 11.5	3 11.5	1 3.8	1 3.8	1 3.8	4 15.4						
給付住宅(社宅など)	231 100.0	3 1.3	3 1.3	1 0.4	5 2.2	1 0.4	1 0.4	1 0.4	6 2.6	3 1.3	3 1.3	1 0.4	1 0.4	1 0.4						
その他	10 100.0	1 10.0	1 10.0	2 20.0	1 10.0	1 10.0	1 10.0	1 10.0	1 10.0	1 10.0	1 10.0	1 10.0	1 10.0	2 20.0						

問13-1 あなたは、これまでに消費生活に関するトラブルにあったことがありますか。また、あった場合どのような関係のトラブルですか。(該当するものを全てに○)

	(上段:件数/下段:%)									
	全体	食品(食品の安全に関するトラブル)	衣類(洗濯・クリーニングに関するトラブル)	家電(家電に関するトラブル)	サービス(サービスに関するトラブル)	その他	と は な い	ト ラ ブ ル に あ っ た こ と	無 回 答	
合計	1,665	87	219	153	70	59	61	1,072	95	
	100.0	5.2	13.2	9.2	4.2	3.5	3.7	64.4	5.7	
問15-1 あなたの性別は、どちらですか。(○は1つ)										
男性	691	33	88	46	26	32	20	481	24	
	100.0	4.8	12.7	6.7	3.8	4.6	2.9	69.6	3.5	
女性	924	53	129	107	44	27	40	589	26	
	100.0	5.7	14.0	11.6	4.8	2.9	4.3	63.7	2.8	
問15-2 あなたの年齢は、おいくつですか。(○は1つ)										
20代	150	3	23	14	9	9	3	101	2	
	100.0	2.0	15.3	9.3	6.0	6.0	2.0	67.3	1.3	
30代	233	18	50	27	18	10	5	133	3	
	100.0	7.7	21.5	11.6	7.7	4.3	2.1	57.1	1.3	
40代	264	21	55	31	10	13	16	152	5	
	100.0	8.0	20.8	11.7	3.8	4.9	6.1	57.6	1.9	
50代	297	20	49	43	16	10	11	185	2	
	100.0	6.7	16.5	14.5	5.4	3.4	3.7	62.3	0.7	
60代	356	11	26	22	10	7	15	264	14	
	100.0	3.1	7.3	6.2	2.8	2.0	4.2	74.2	3.9	
70代以上	315	13	14	15	7	10	11	234	23	
	100.0	4.1	4.5	4.8	2.2	3.2	3.5	74.5	7.3	
問15-3 あなたの職業は、次のどれですか。(○は1つ)										
農業	13	1	2	2	1	-	-	9	-	
	100.0	7.7	15.4	15.4	7.7	-	-	69.2	-	
商工・サービス・自営業	91	3	10	12	-	1	7	62	-	
	100.0	3.3	11.0	13.2	-	1.1	7.7	68.1	-	
会社員	411	32	81	41	20	22	5	257	7	
	100.0	7.8	19.7	10.0	4.9	5.4	1.2	62.5	1.7	
公務員	57	4	6	4	4	4	2	34	1	
	100.0	7.0	10.5	7.0	7.0	7.0	3.5	59.6	1.8	
専門職(医師・弁護士など)	41	1	6	4	1	3	2	26	1	
	100.0	2.4	14.6	9.8	2.4	7.3	4.9	63.4	2.4	
自由業(著述・芸術・芸能など)	23	1	-	3	1	1	-	18	1	
	100.0	4.3	-	13.0	4.3	4.3	-	78.3	4.3	
学生	29	-	2	1	1	1	1	23	1	
	100.0	-	6.9	3.4	3.4	3.4	3.4	79.3	3.4	
派遣	15	1	2	1	1	-	1	10	-	
	100.0	6.7	13.3	6.7	6.7	-	6.7	66.7	-	
パート・アルバイト	272	14	49	30	16	6	8	170	8	
	100.0	5.1	18.0	11.0	5.9	2.2	2.9	62.5	2.9	
無職(専業主婦(夫)、年金受給者を含む)	657	30	59	53	25	21	35	457	29	
	100.0	4.6	9.0	8.1	3.8	3.2	5.3	69.6	4.4	
問15-3-1 [問15-3で「1~9」と回答した方にお伺いします。]あなたの就業・就学先は、次のどこですか。(○は1つ)										
鎌ヶ谷市内	208	12	36	29	11	5	6	132	5	
	100.0	5.8	17.3	13.9	5.3	2.4	2.9	63.5	2.4	
市川市	24	2	2	2	-	-	-	17	-	
	100.0	8.3	8.3	8.3	-	-	-	70.8	-	
船橋市	121	9	27	13	8	6	3	67	3	
	100.0	7.4	22.3	10.7	6.6	5.0	2.5	55.4	2.5	
松戸市	54	2	5	4	5	2	-	38	1	
	100.0	3.7	9.3	7.4	9.3	3.7	-	70.4	1.9	
柏市	39	-	5	3	2	1	-	26	2	
	100.0	-	12.8	7.7	5.1	2.6	-	66.7	5.1	
白井市	38	2	7	4	-	3	-	24	-	
	100.0	5.3	18.4	10.5	-	7.9	-	63.2	-	
その他の県内市町村	106	6	13	14	4	4	1	70	3	
	100.0	5.7	12.3	13.2	3.8	3.8	0.9	66.0	2.8	
東京都	292	19	52	26	12	17	9	188	2	
	100.0	6.5	17.8	8.9	4.1	5.8	3.1	64.4	0.7	
その他	40	4	6	1	1	2	-	28	2	
	100.0	10.0	15.0	2.5	2.5	5.0	-	70.0	5.0	
問15-4 あなたのお住まいの地区は、次のどこですか。(○は1つ)										
中央地区	363	17	44	34	21	15	12	242	13	
	100.0	4.7	12.1	9.4	5.8	4.1	3.3	66.7	3.6	
中央東地区	296	22	34	26	4	10	11	196	12	
	100.0	7.4	11.5	8.8	1.4	3.4	3.7	66.2	4.1	
東部地区	395	20	58	33	19	16	15	265	7	
	100.0	5.1	14.7	8.4	4.8	4.1	3.8	67.1	1.8	
南部地区	295	19	47	26	9	12	14	192	10	
	100.0	6.4	15.9	8.8	3.1	4.1	4.7	65.1	3.4	
西部地区	148	4	21	22	8	2	5	94	4	
	100.0	2.7	14.2	14.9	5.4	1.4	3.4	63.5	2.7	
北部地区	107	5	14	10	8	4	2	72	3	
	100.0	4.7	13.1	9.3	7.5	3.7	1.9	67.3	2.8	
問15-5 鎌ヶ谷市でのあなたの居住年数は、どれくらいになりますか。(○は1つ)										
3年未満	104	2	14	8	5	7	3	69	3	
	100.0	1.9	13.5	7.7	4.8	6.7	2.9	66.3	2.9	
3~5年	122	6	15	17	6	6	6	79	-	
	100.0	4.9	12.3	13.9	4.9	4.9	4.9	64.8	-	
6~9年	110	15	18	10	8	5	3	69	2	
	100.0	13.6	16.4	9.1	7.3	4.5	2.7	62.7	1.8	
10~19年	318	21	53	40	16	15	12	189	11	
	100.0	6.6	16.7	12.6	5.0	4.7	3.8	59.4	3.5	
20年以上	822	33	85	70	32	20	35	577	32	
	100.0	4.0	10.3	8.5	3.9	2.4	4.3	70.2	3.9	
生まれたときから	138	10	32	7	2	6	2	84	4	
	100.0	7.2	23.2	5.1	1.4	4.3	1.4	60.9	2.9	
問15-6 あなたのお住まいは、次のどれですか。(○は1つ)										
持ち家(一戸建て)	1,193	62	156	105	49	41	50	791	41	
	100.0	5.2	13.1	8.8	4.1	3.4	4.2	66.3	3.4	
分譲マンション	200	11	29	20	8	5	7	140	2	
	100.0	5.5	14.5	10.0	4.0	2.5	3.5	70.0	1.0	
民間借家・アパート	165	11	23	18	10	10	3	101	8	
	100.0	6.7	13.9	10.9	6.1	6.1	1.8	61.2	4.8	
公営借家	26	-	4	3	1	1	-	18	-	
	100.0	-	15.4	11.5	3.8	3.8	-	69.2	-	
給付住宅(社宅など)	23	1	5	5	1	-	-	14	-	
	100.0	4.3	21.7	21.7	4.3	-	-	60.9	-	
その他	10	2	1	1	1	2	1	5	-	
	100.0	20.0	10.0	10.0	10.0	20.0	10.0	50.0	-	

問13-2 鎌ケ谷市では消費生活センターで消費生活に関する相談を行っています。あなたが、関係機関窓口で消費生活に関する相談を行うまたは相談を行うとしたら、重視する事項は何ですか。(〇は1つ)
(上段:件数/下段:%)

	全 体	対 応	高 度 な 知 識 を 持 っ た 確 な	相 談 し や す い な ど 開 気	親 身 に な っ て 相 談 に	待 ち 時 間 の な い 対 応	間 接 的 に 受 付 け る	個 人 情 報 ・ プ ラ イ ブ	交 通 の 便 の 良 さ	そ の 他	無 回 答
合計	1,665	496	718	123	83	104	23	14	104		
	100.0	29.8	43.1	7.4	5.0	6.2	1.4	0.8	6.2		

問15-1 あなたの性別は、どちらですか。(〇は1つ)

男性	691	228	285	64	34	40	10	5	25
	100.0	33.0	41.2	9.3	4.9	5.8	1.4	0.7	3.6
女性	924	267	430	59	49	64	13	9	33
	100.0	28.9	46.5	6.4	5.3	6.9	1.4	1.0	3.6

問15-2 あなたの年齢は、おいくつですか。(〇は1つ)

20代	150	43	68	14	15	3	3	1	3
	100.0	28.7	45.3	9.3	10.0	2.0	2.0	0.7	2.0
30代	233	77	100	19	14	18	-	2	3
	100.0	33.0	42.9	8.2	6.0	7.7	-	0.9	1.3
40代	264	111	102	11	12	19	2	2	5
	100.0	42.0	38.6	4.2	4.5	7.2	0.8	0.8	1.9
50代	297	98	118	28	24	19	2	2	6
	100.0	33.0	39.7	9.4	8.1	6.4	0.7	0.7	2.0
60代	356	104	165	29	9	27	9	5	8
	100.0	29.2	46.3	8.1	2.5	7.6	2.5	1.4	2.2
70代以上	314	62	163	22	9	17	7	2	32
	100.0	19.7	51.9	7.0	2.9	5.4	2.2	0.6	10.2

問15-3 あなたの職業は、次のどれですか。(〇は1つ)

農業	13	2	9	2	-	-	-	-	-
	100.0	15.4	69.2	15.4	-	-	-	-	-
商工・サービス・自営業	91	22	38	10	5	7	2	2	5
	100.0	24.2	41.8	11.0	5.5	7.7	2.2	2.3	5.5
会社員	411	149	158	35	36	24	2	2	5
	100.0	36.3	38.4	8.5	8.8	5.8	0.5	0.5	1.2
公務員	57	23	24	2	4	2	1	1	-
	100.0	40.4	42.1	3.5	7.0	3.5	1.8	1.8	-
専門職(医師・弁護士など)	41	13	19	1	3	2	-	1	2
	100.0	31.7	46.3	2.4	7.3	4.9	-	2.4	4.9
自由業(著述・芸術・芸能など)	23	12	5	-	2	3	-	-	1
	100.0	52.2	21.7	-	8.7	13.0	-	-	4.3
学生	29	6	13	6	2	1	1	-	-
	100.0	20.7	44.8	20.7	6.9	3.4	3.4	-	-
派遣	15	4	6	2	1	1	-	-	1
	100.0	26.7	40.0	13.3	6.7	6.7	-	-	6.7
パート・アルバイト	272	84	120	17	18	23	4	2	4
	100.0	30.9	44.1	6.3	6.6	8.5	1.5	0.7	1.5
無職(専業主婦(夫)、年金受給者を含む)	657	179	323	48	12	39	13	6	37
	100.0	27.2	49.2	7.3	1.8	5.9	2.0	0.9	5.6

問15-3-1 (問15-3で「1~9」と回答した方にお伺いします。あなたの就業・就学先は、次のどこですか。(〇は1つ)

鎌ケ谷市内	208	65	92	14	11	16	2	3	5
	100.0	31.3	44.2	6.7	5.3	7.7	1.0	1.4	2.4
市川市	24	9	9	-	2	3	-	1	-
	100.0	37.5	37.5	-	8.3	12.5	-	4.2	-
船橋市	121	38	53	10	9	7	1	-	3
	100.0	31.4	43.8	8.3	7.4	5.8	0.8	-	2.5
松戸市	54	16	25	7	3	3	-	-	-
	100.0	29.6	46.3	13.0	5.6	5.6	-	-	-
柏市	39	14	13	4	3	4	-	1	-
	100.0	35.9	33.3	10.3	7.7	10.3	-	2.6	-
白井市	38	11	16	-	2	3	3	-	3
	100.0	28.9	42.1	-	5.3	7.9	7.9	-	7.9
その他の県内市町村	106	43	36	9	9	8	-	-	1
	100.0	40.6	34.0	8.5	8.5	7.5	-	-	0.9
東京都	292	105	115	25	25	14	3	2	3
	100.0	36.0	39.4	8.6	8.6	4.8	1.0	0.7	1.0
その他	40	10	16	3	4	4	-	1	2
	100.0	25.0	40.0	7.5	10.0	10.0	-	2.5	5.0

問15-4 あなたのお住まいの地区は、次のどこですか。(〇は1つ)

中央地区	363	106	168	23	19	27	4	3	13
	100.0	29.2	46.3	6.3	5.2	7.4	1.1	0.8	3.6
中央東地区	296	92	138	18	16	12	5	4	11
	100.0	31.1	46.6	6.1	5.4	4.1	1.7	1.4	3.7
東部地区	395	137	162	33	11	30	7	4	11
	100.0	34.7	41.0	8.4	2.8	7.6	1.8	1.0	2.8
南部地区	295	86	130	27	17	19	4	-	12
	100.0	29.2	44.1	9.2	5.8	6.4	1.4	-	4.1
西部地区	148	40	66	9	14	8	3	2	6
	100.0	27.0	44.6	6.1	9.5	5.4	2.0	1.4	4.1
北部地区	107	33	47	11	6	7	-	-	3
	100.0	30.8	43.9	10.3	5.6	6.5	-	-	2.8

問15-5 鎌ケ谷市でのあなたの居住年数は、どれくらいになりますか。(〇は1つ)

3年未満	104	33	46	4	6	7	2	3	3
	100.0	31.7	44.2	3.8	5.8	6.7	1.9	2.9	2.9
3~5年	122	33	53	12	11	7	1	1	4
	100.0	27.0	43.4	9.8	9.0	5.7	0.8	0.8	3.3
6~9年	110	38	47	8	5	11	-	-	1
	100.0	34.5	42.7	7.3	4.5	10.0	-	-	0.9
10~19年	318	110	135	19	22	20	2	-	10
	100.0	34.6	42.5	6.0	6.9	6.3	0.6	-	3.1
20年以上	822	231	373	68	34	54	16	9	37
	100.0	28.1	45.4	8.3	4.1	6.6	1.9	1.1	4.5
生まれたときから	138	50	60	11	5	4	2	1	5
	100.0	36.2	43.5	8.0	3.6	2.9	1.4	0.7	3.6

問15-6 あなたのお住まいは、次のどれですか。(〇は1つ)

持ち家(一戸建て)	1,193	365	531	90	60	73	18	11	45
	100.0	30.6	44.5	7.5	5.0	6.1	1.5	0.9	3.8
分譲マンション	200	64	85	18	11	15	2	1	4
	100.0	32.0	42.5	9.0	5.5	7.5	1.0	0.5	2.0
民間借家・アパート	165	53	72	12	8	11	2	-	7
	100.0	32.1	43.6	7.3	4.8	6.7	1.2	-	4.2
公営借家	26	6	16	2	1	1	-	-	-
	100.0	23.1	61.5	7.7	3.8	3.8	-	-	-
給付住宅(社宅など)	23	7	8	1	3	1	-	2	2
	100.0	30.4	34.8	4.3	13.0	4.3	-	8.7	8.7
その他	10	1	4	1	1	2	1	-	1
	100.0	10.0	40.0	10.0	-	20.0	10.0	-	10.0

問14-1 あなたは、「広報かまがや」を読んでいますか。(○は1つ)

(上段:件数/下段:%)

	全体	よく読んでいます	ときどき読んでいます	あまり読んでいない	読んだことがない	無回答
合計	1,665	789	563	153	104	56
	100.0	47.4	33.8	9.2	6.2	3.4

問15-1 あなたの性別は、どちらですか。(○は1つ)

男性	691	311	254	64	54	8
	100.0	45.0	36.8	9.3	7.8	1.2
女性	924	477	306	87	50	4
	100.0	51.6	33.1	9.4	5.4	0.4

問15-2 あなたの年齢は、おいくつですか。(○は1つ)

20代	150	18	58	39	35	-
	100.0	12.0	38.7	26.0	23.3	-
30代	233	71	101	26	31	4
	100.0	30.5	43.3	11.2	13.3	1.7
40代	264	108	107	28	21	-
	100.0	40.9	40.5	10.6	8.0	-
50代	297	134	127	29	7	-
	100.0	45.1	42.8	9.8	2.4	-
60代	356	224	103	22	6	1
	100.0	62.9	28.9	6.2	1.7	0.3
70代以上	314	230	65	8	4	7
	100.0	73.2	20.7	2.5	1.3	2.2

問15-3 あなたの職業は、次のどれですか。(○は1つ)

農業	13	8	4	1	-	-
	100.0	61.5	30.8	7.7	-	-
商工・サービス・自営業	91	39	32	12	6	2
	100.0	42.9	35.2	13.2	6.6	2.2
会社員	411	133	183	51	44	-
	100.0	32.4	44.5	12.4	10.7	-
公務員	57	30	18	5	4	-
	100.0	52.6	31.6	8.8	7.0	-
専門職(医師・弁護士など)	41	16	12	6	6	1
	100.0	39.0	29.3	14.6	14.6	2.4
自由業(著述・芸術・芸能など)	23	7	6	7	2	1
	100.0	30.4	26.1	30.4	8.7	4.3
学生	29	2	13	7	7	-
	100.0	6.9	44.8	24.1	24.1	-
派遣	15	4	3	5	3	-
	100.0	26.7	20.0	33.3	20.0	-
パート・アルバイト	272	125	103	26	17	1
	100.0	46.0	37.9	9.6	6.3	0.4
無職(専業主婦(夫)、年金受給者を含む)	657	417	187	32	14	7
	100.0	63.5	28.5	4.9	2.1	1.1

問15-3-1 [問15-3で「1~9」と回答した方にお伺いします。]あなたの就業・就学先は、次のどこですか。(○は1つ)

鎌ヶ谷市内	208	115	63	21	7	2
	100.0	55.3	30.3	10.1	3.4	1.0
市川市	24	9	6	6	3	-
	100.0	37.5	25.0	25.0	12.5	-
船橋市	121	47	52	9	13	-
	100.0	38.8	43.0	7.4	10.7	-
松戸市	54	22	19	6	6	1
	100.0	40.7	35.2	11.1	11.1	1.9
柏市	39	15	13	5	5	1
	100.0	38.5	33.3	12.8	12.8	2.6
白井市	38	14	18	4	2	-
	100.0	36.8	47.4	10.5	5.3	-
その他の県内市町村	106	33	42	15	16	-
	100.0	31.1	39.6	14.2	15.1	-
東京都	292	74	139	46	33	-
	100.0	25.3	47.6	15.8	11.3	-
その他	40	20	10	6	4	-
	100.0	50.0	25.0	15.0	10.0	-

問15-4 あなたのお住まいの地区は、次のどこですか。(○は1つ)

中央地区	363	169	120	42	30	2
	100.0	46.6	33.1	11.6	8.3	0.6
中央東地区	296	160	101	16	16	3
	100.0	54.1	34.1	5.4	5.4	1.0
東部地区	395	187	144	40	23	1
	100.0	47.3	36.5	10.1	5.8	0.3
南部地区	295	145	99	26	21	4
	100.0	49.2	33.6	8.8	7.1	1.4
西部地区	148	70	54	16	7	1
	100.0	47.3	36.5	10.8	4.7	0.7
北部地区	107	49	41	11	6	-
	100.0	45.8	38.3	10.3	5.6	-

問15-5 鎌ヶ谷市でのあなたの居住年数は、どれくらいになりますか。(○は1つ)

3年未満	104	22	46	10	24	2
	100.0	21.2	44.2	9.6	23.1	1.9
3~5年	122	52	40	17	12	1
	100.0	42.6	32.8	13.9	9.8	0.8
6~9年	110	45	45	12	8	-
	100.0	40.9	40.9	10.9	7.3	-
10~19年	318	119	115	28	22	4
	100.0	37.4	45.6	8.8	6.9	1.3
20年以上	822	498	231	67	22	4
	100.0	60.6	28.1	8.2	2.7	0.5
生まれたときから	138	49	53	18	16	2
	100.0	35.5	38.4	13.0	11.6	1.4

問15-6 あなたのお住まいは、次のどれですか。(○は1つ)

持ち家(一戸建て)	1,193	628	405	95	57	8
	100.0	52.6	33.9	8.0	4.8	0.7
分譲マンション	200	89	73	25	12	1
	100.0	44.5	36.5	12.5	6.0	0.5
民間借家・アパート	165	47	63	24	28	3
	100.0	28.5	38.2	14.5	17.0	1.8
公営借家	26	10	7	4	5	-
	100.0	38.5	26.9	15.4	19.2	-
給付住宅(社宅など)	23	10	8	3	2	-
	100.0	43.5	34.8	13.0	8.7	-
その他	10	3	6	1	-	-
	100.0	30.0	60.0	10.0	-	-

問14-2 あなたは、「広報かまがや」をどのように入手していますか。(〇は1つ)

(上段:件数/下段:%)

	全体	新聞折り込み	郵送(希望者)	市ホームページ	公共施設や駅など	入手していない	その他	無回答
合計	1,665	1,249	47	53	99	122	27	68
	100.0	75.0	2.8	3.2	5.9	7.3	1.6	4.1

問15-1 あなたの性別は、どちらですか。(〇は1つ)

男性	691	544	16	22	39	54	5	11
	100.0	78.7	2.3	3.2	5.6	7.8	0.7	1.6
女性	924	701	31	31	60	67	22	12
	100.0	75.9	3.4	3.4	6.5	7.3	2.4	1.3

問15-2 あなたの年齢は、おいくつですか。(〇は1つ)

20代	150	90	8	6	7	30	8	1
	100.0	60.0	5.3	4.0	4.7	20.0	5.3	0.7
30代	233	129	10	15	24	42	7	6
	100.0	55.4	4.3	6.4	10.3	18.0	3.0	2.6
40代	264	195	10	13	18	24	4	-
	100.0	73.9	3.8	4.9	6.8	9.1	1.5	-
50代	297	249	8	9	11	13	4	3
	100.0	83.8	2.7	3.0	3.7	4.4	1.3	1.0
60代	356	302	7	4	24	10	3	6
	100.0	84.8	2.0	1.1	6.7	2.8	0.8	1.7
70代以上	314	278	4	6	15	3	1	7
	100.0	88.5	1.3	1.9	4.8	1.0	0.3	2.2

問15-3 あなたの職業は、次のどれですか。(〇は1つ)

農業	13	13	-	-	-	-	-	-
	100.0	100.0	-	-	-	-	-	-
商工・サービス・自営業	91	69	3	5	4	9	-	1
	100.0	75.8	3.3	5.5	4.4	9.9	-	1.1
会社員	411	292	13	12	27	54	8	5
	100.0	71.0	3.2	2.9	6.6	13.1	1.9	1.2
公務員	57	44	1	1	1	6	3	1
	100.0	77.2	1.8	1.8	1.8	10.5	5.3	1.8
専門職(医師・弁護士など)	41	26	1	1	5	5	-	3
	100.0	63.4	2.4	2.4	12.2	12.2	-	7.3
自由業(著述・芸術・芸能など)	23	15	-	1	3	4	-	-
	100.0	65.2	-	4.3	13.0	17.4	-	-
学生	29	26	-	-	-	3	-	-
	100.0	89.7	-	-	-	10.3	-	-
派遣	15	11	-	-	-	2	1	-
	100.0	73.3	-	6.7	-	13.3	6.7	-
パート・アルバイト	272	206	6	9	19	22	7	3
	100.0	75.7	2.2	3.3	7.0	8.1	2.6	1.1
無職(専業主婦(夫)、年金受給者を含む)	657	541	22	22	39	16	8	9
	100.0	82.3	3.3	3.3	5.9	2.4	1.2	1.4

問15-3-1 (問15-3で「1~9」と回答した方にお伺いします。)あなたの就業・進学先は、次のどこですか。(〇は1つ)

鎌ヶ谷市内	208	166	1	5	13	13	5	5
	100.0	79.8	0.5	2.4	6.3	6.3	2.4	2.4
市川市	24	18	-	-	-	4	1	1
	100.0	75.0	-	-	-	16.7	4.2	4.2
船橋市	121	90	3	5	7	14	1	1
	100.0	74.4	2.5	4.1	5.8	11.6	0.8	0.8
松戸市	54	39	1	1	1	8	3	1
	100.0	72.2	1.9	1.9	1.9	14.8	5.6	1.9
柏市	39	27	3	-	1	6	-	2
	100.0	69.2	7.7	-	2.6	15.4	-	5.1
白井市	38	25	2	4	2	4	1	-
	100.0	65.8	5.3	10.5	5.3	10.5	2.6	-
その他の県内市町村	106	78	4	3	7	14	-	-
	100.0	73.6	3.8	2.8	6.6	13.2	-	-
東京都	292	208	7	9	21	36	8	3
	100.0	71.2	2.4	3.1	7.2	12.3	2.7	1.0
その他	40	30	2	1	3	4	-	-
	100.0	75.0	5.0	2.5	7.5	10.0	-	-

問15-4 あなたのお住まいの地区は、次のどこですか。(〇は1つ)

中央地区	363	261	11	13	29	37	7	5
	100.0	71.9	3.0	3.6	8.0	10.2	1.9	1.4
中央東地区	296	239	7	8	21	12	3	6
	100.0	80.7	2.4	2.7	7.1	4.1	1.0	2.0
東部地区	395	313	9	13	20	29	6	5
	100.0	79.2	2.3	3.3	5.1	7.3	1.5	1.3
南部地区	295	226	8	10	17	25	5	4
	100.0	76.6	2.7	3.4	5.8	8.5	1.7	1.4
西部地区	148	118	6	3	7	8	5	1
	100.0	79.7	4.1	2.0	4.7	5.4	3.4	0.7
北部地区	107	80	6	6	4	9	1	1
	100.0	74.8	5.6	5.6	3.7	8.4	0.9	0.9

問15-5 鎌ヶ谷市でのあなたの居住年数は、どれくらいになりますか。(〇は1つ)

3年未満	104	39	6	8	14	26	8	3
	100.0	37.5	5.8	7.7	13.5	25.0	7.7	2.9
3~5年	122	67	10	11	11	16	4	3
	100.0	54.9	8.2	9.0	9.0	13.1	3.3	2.5
6~9年	110	67	7	7	16	8	3	2
	100.0	60.9	6.4	6.4	14.5	7.3	2.7	1.8
10~19年	318	258	7	6	17	26	2	2
	100.0	81.1	2.2	1.9	5.3	8.2	0.6	0.6
20年以上	822	705	14	19	32	30	8	14
	100.0	85.8	1.7	2.3	3.9	3.6	1.0	1.7
生まれたときから	138	107	3	2	8	16	2	-
	100.0	77.5	2.2	1.4	5.8	11.6	1.4	-

問15-6 あなたのお住まいは、次のどれですか。(〇は1つ)

持ち家(一戸建て)	1,193	986	27	32	57	60	17	14
	100.0	82.6	2.3	2.7	4.8	5.0	1.4	1.2
分譲マンション	200	146	6	11	12	22	2	1
	100.0	73.0	3.0	5.5	6.0	11.0	1.0	0.5
民間借家・アパート	165	77	10	10	23	33	4	8
	100.0	46.7	6.1	6.1	13.9	20.0	2.4	4.8
公営借家	26	15	1	-	2	5	2	1
	100.0	57.7	3.8	-	7.7	19.2	7.7	3.8
給付住宅(社宅など)	23	15	1	-	3	2	2	-
	100.0	65.2	4.3	-	13.0	8.7	8.7	-
その他	10	6	2	-	2	-	-	-
	100.0	60.0	20.0	-	20.0	-	-	-

問14-3 あなたは、市の広報紙やホームページから、どのような情報が欲しいと思いますか。(欲しいと思う情報全てに○)

(上段:件数/下段:%)

	全体	市政運営(計画・施策)	保健・医療	子育て・教育	国民健康保険・介護	消費生活	防災・防犯	環境・ごみ	道路・交通	生涯学習	市民活動・サークル	イベント	公共施設の利用案内	その他	無回答
合計	1,665 100.0	767 46.1	1,017 61.1	438 26.3	616 37.0	394 23.7	696 41.8	740 44.4	513 30.8	320 19.2	491 29.5	658 39.5	752 45.2	30 1.8	95 5.7
問15-1 あなたの性別は、どちらですか。(○は1つ)															
男性	691 100.0	375 54.3	406 58.8	163 23.6	252 36.5	166 24.0	269 38.9	274 39.7	226 32.7	117 16.9	180 26.0	262 37.9	310 44.9	14 2.0	23 3.3
女性	924 100.0	388 42.0	607 65.7	274 29.7	362 39.2	228 24.7	425 46.0	463 50.1	285 30.8	202 21.9	311 33.7	394 42.6	438 47.4	16 1.7	26 2.8
問15-2 あなたの年齢は、おいくつですか。(○は1つ)															
20代	150 100.0	52 34.7	78 52.0	54 36.0	41 27.3	22 14.7	68 45.3	44 29.3	41 27.3	28 18.7	38 25.3	72 48.0	55 36.7	4 2.7	3 2.0
30代	233 100.0	110 47.2	156 67.0	128 54.9	71 30.5	53 22.7	108 46.4	98 42.1	82 35.2	39 16.7	57 24.5	114 48.9	108 46.4	2 0.9	6 2.6
40代	264 100.0	116 43.9	178 67.4	117 44.7	86 32.6	66 25.0	122 46.2	125 47.3	105 39.8	41 15.5	79 29.9	120 45.5	143 54.2	9 3.4	2 0.8
50代	297 100.0	150 50.5	197 66.3	141 47.5	103 34.7	83 27.9	133 44.8	169 56.9	111 37.4	71 23.9	115 38.7	136 45.8	157 52.9	6 2.0	6 2.0
60代	356 100.0	189 53.1	212 59.6	145 40.7	146 41.0	92 25.8	143 40.2	165 46.3	94 26.4	84 23.6	127 35.7	131 36.8	170 47.8	7 2.0	10 2.8
70代以上	314 100.0	146 46.5	193 61.5	28 8.9	167 53.2	77 24.5	120 38.2	137 43.6	78 24.8	57 18.2	74 23.6	84 26.8	116 36.9	2 0.6	21 6.7
問15-3 あなたの職業は、次のどれですか。(○は1つ)															
農業	13 100.0	6 46.2	7 53.8	4 30.8	4 30.8	3 23.1	5 38.5	4 30.8	4 30.8	1 7.7	2 15.4	3 23.1	4 30.8	-	-
商工・サービス・自営業	91 100.0	45 49.5	55 60.4	17 18.7	38 41.8	18 19.8	39 42.9	39 42.9	22 24.2	16 17.6	22 24.2	32 35.2	32 35.2	2 2.2	2 2.2
会社員	411 100.0	210 51.1	257 62.5	144 35.0	128 31.1	104 25.3	185 45.0	179 43.6	157 38.2	80 19.5	124 30.2	179 43.6	203 49.4	9 2.2	7 1.7
公務員	57 100.0	33 57.9	34 59.6	24 42.1	14 24.6	10 17.5	21 36.8	23 40.4	17 29.8	7 12.3	23 40.4	37 64.9	35 61.4	1 1.8	1 1.8
専門職(医師・弁護士など)	41 100.0	21 51.2	27 65.9	14 34.1	9 22.0	11 26.8	20 48.8	20 48.8	16 39.0	13 31.7	13 31.7	17 41.5	22 53.7	-	1 2.4
自由業(著述・芸術・芸能など)	29 100.0	11 39.1	15 43.5	6 4.3	7 43.5	1 13.0	14 47.8	4 34.8	6 17.4	8 26.1	10 30.4	14 43.5	9 56.5	-	4 4.3
学生	29 100.0	11 37.9	15 51.7	6 20.7	7 24.1	1 3.4	14 48.3	4 13.8	6 20.7	8 27.6	10 34.5	14 48.3	9 31.0	-	-
派遣	15 100.0	6 40.0	9 60.0	4 26.7	6 40.0	5 33.3	5 33.3	5 40.0	3 20.0	1 6.7	4 26.7	5 33.3	6 40.0	1 6.7	1 5
パート・アルバイト	272 100.0	108 39.7	181 66.5	88 32.4	95 34.9	65 23.9	111 40.8	134 49.3	94 34.6	51 18.8	78 28.7	124 45.6	133 48.9	6 2.2	5 1.8
無職(専業主婦(夫)、年金受給者を含む)	657 100.0	312 47.5	417 63.5	136 20.7	299 45.5	173 26.3	281 42.8	320 48.7	188 28.6	208 31.7	208 31.7	237 36.1	293 44.6	11 1.7	30 4.6
問15-3-1 [問15-3で「1~9」と回答した方にお伺いします。]あなたの就業・就学先は、次のどこですか。(○は1つ)															
鎌ヶ谷市内	208 100.0	99 47.6	137 65.9	70 33.7	84 40.4	55 26.4	89 42.8	96 46.2	64 30.8	39 18.8	70 33.7	97 46.6	93 44.7	1 0.5	4 1.9
市川市	24 100.0	12 50.0	17 70.8	7 29.2	7 29.2	6 25.0	7 29.2	9 37.5	9 37.5	4 16.7	5 20.8	14 58.3	12 50.0	-	-
船橋市	121 100.0	58 47.9	81 66.9	44 36.4	42 34.7	26 21.5	58 47.9	63 52.1	43 35.5	26 21.5	46 38.0	56 46.3	59 48.8	1 0.8	2 1.7
松戸市	54 100.0	21 38.9	38 70.4	17 31.5	17 31.5	10 18.5	27 50.0	26 48.1	16 29.6	8 14.8	16 29.6	18 33.3	23 42.6	1 1.9	2 3.7
柏市	39 100.0	19 48.7	22 56.4	11 28.2	11 28.2	8 20.5	17 43.6	16 41.0	16 41.0	5 12.8	10 25.6	16 41.0	19 48.7	2 5.1	-
白井市	38 100.0	16 42.1	26 68.4	10 26.3	10 26.3	7 18.4	15 39.5	19 50.0	12 31.6	4 10.5	9 23.7	16 42.1	19 50.0	3 7.9	-
その他の県内市町村	106 100.0	52 49.1	57 53.8	26 24.5	25 23.6	21 19.8	43 40.6	40 37.7	36 34.0	19 17.9	31 29.2	42 44.3	52 49.1	4 3.8	3 2.8
東京都	292 100.0	141 48.3	185 63.4	98 33.6	93 31.8	70 24.0	123 42.1	122 41.8	109 37.3	60 20.5	80 27.4	128 43.8	150 51.4	6 2.1	4 1.4
その他	40 100.0	21 52.5	18 45.0	14 35.0	12 30.0	9 22.5	21 52.5	14 35.0	10 25.0	10 25.0	10 30.0	18 45.0	15 37.5	-	1 2.5
問15-4 あなたのお住まいの地区は、次のどこですか。(○は1つ)															
中央地区	363 100.0	169 46.6	230 63.4	114 31.4	113 31.1	78 21.5	151 41.6	167 46.0	118 32.5	76 20.9	102 28.1	143 39.4	152 41.9	6 1.7	11 3.0
中央東地区	296 100.0	154 52.0	177 59.8	66 22.3	66 22.3	41 13.8	117 39.5	124 41.9	93 31.4	54 18.2	103 34.8	118 39.9	136 45.9	5 1.7	14 4.7
東部地区	395 100.0	174 44.1	230 58.2	103 26.1	103 26.1	70 17.7	174 44.1	197 49.9	121 30.6	88 22.3	125 31.6	165 41.8	206 52.2	8 2.0	6 1.5
南部地区	295 100.0	148 50.2	211 71.5	81 27.5	81 27.5	77 26.1	141 47.8	130 44.1	102 34.6	58 19.7	80 27.1	122 41.4	149 50.5	2 0.7	2 2.4
西部地区	148 100.0	65 43.9	102 68.9	43 29.1	43 29.1	38 25.7	61 41.2	73 49.3	45 30.4	23 15.5	46 31.1	61 41.2	58 39.2	3 2.0	3 2.0
北部地区	107 100.0	53 49.5	59 55.1	27 25.2	27 25.2	24 22.4	45 42.1	45 42.1	31 29.0	20 18.7	33 30.8	47 43.9	47 43.9	4 3.7	4 3.7
問15-5 鎌ヶ谷市でのあなたの居住年数は、どれくらいになりますか。(○は1つ)															
3年未満	104 100.0	39 37.5	68 65.4	50 48.1	31 29.8	25 24.0	47 45.2	47 45.2	29 27.9	24 23.1	33 31.7	46 44.2	51 49.0	1 1.0	3 2.9
3~5年	122 100.0	51 41.8	83 68.0	49 40.2	41 33.6	33 27.0	53 43.4	59 48.4	46 37.7	27 22.1	36 29.5	52 42.6	65 53.3	3 2.5	2 1.6
6~9年	110 100.0	45 40.9	72 65.5	49 44.5	33 30.0	33 30.0	50 45.5	59 53.6	37 33.6	23 20.9	30 27.3	49 44.5	55 50.0	5 4.5	1 0.9
10~19年	318 100.0	151 47.5	195 61.3	105 33.0	104 32.7	79 24.8	121 38.1	147 46.2	111 34.9	57 17.9	97 30.5	141 44.3	156 49.1	5 1.6	9 2.8
20年以上	822 100.0	406 49.4	512 62.3	145 17.6	145 17.6	190 23.1	347 42.2	372 45.3	238 29.0	169 20.6	264 32.1	307 37.3	364 44.3	11 1.3	29 3.5
生まれたときから	138 100.0	71 51.4	82 59.4	37 26.8	37 26.8	48 34.8	72 52.2	72 52.2	54 39.1	19 13.8	30 21.7	62 44.9	57 41.3	5 3.6	6 4.3
問15-6 あなたのお住まいは、次のどれですか。(○は1つ)															
持ち家(一戸建て)	1,193 100.0	588 49.3	749 62.8	305 25.6	477 40.0	297 24.9	510 42.7	551 46.2	393 32.9	228 19.1	376 31.5	478 40.1	542 45.4	21 1.8	38 3.2
分譲マンション	200 100.0	95 47.5	126 63.0	56 28.0	69 34.5	37 18.5	87 43.5	90 45.0	59 29.5	23 11.5	69 34.5	85 42.5	104 52.0	4 2.0	2 1.0
民間借家・アパート	165 100.0	62 37.6	103 62.4	59 35.8	50 30.3	39 23.6	69 41.8	66 40.6	44 26.7	25 15.2	31 18.8	69 41.8	73 44.2	3 1.8	8 4.8
公営借家	26 100.0	9 34.6	17 65.4	6 23.1	6 23.1	10 38.5	12 46.2	10 38.5	5 19.2	1 3.8	6 15.4	11 42.3	14 53.8	2 7.7	1 3.8
給付住宅(社宅など)	23 100.0	7 30.4	13 56.5	10 43.5	5 21.7	8 34.8	10 43.5	16 69.6	10 43.5	7 30.4	8 34.8	13 56.5	10 43.5	-	4 4.3
その他	10 100.0	4 40.0	6 60.0	1 10.0	4 40.0	2 20.0	5 50.0	5 50.0	2 20.0	3 30.0	3 30.0	2 20.0	6 60.0	-	-

問15-1 あなたの性別は、どちらですか。(〇は1つ)

(上段:件数/下段:%)

	全体	男性	女性	無回答
合計	1,665	691	924	50
	100.0	41.5	55.5	3.0

問15-1 あなたの性別は、どちらですか。(〇は1つ)

男性	691	691	-1	-
	100.0	100.0	-	-
女性	924	-	924	-
	100.0	-	100.0	-

問15-2 あなたの年齢は、おいくつですか。(〇は1つ)

20代	150	50	100	-
	100.0	33.3	66.7	-
30代	233	94	139	-
	100.0	40.3	59.7	-
40代	264	102	162	-
	100.0	38.6	61.4	-
50代	297	123	173	1
	100.0	41.4	58.2	0.3
60代	356	158	198	-
	100.0	44.4	55.6	-
70代以上	314	163	150	1
	100.0	51.9	47.8	0.3

問15-3 あなたの職業は、次のどれですか。(〇は1つ)

農業	13	4	9	-
	100.0	30.8	69.2	-
商工・サービス・自営業	91	51	40	-
	100.0	56.0	44.0	-
会社員	411	278	132	1
	100.0	67.6	32.1	0.2
公務員	57	39	18	-
	100.0	68.4	31.6	-
専門職(医師・弁護士など)	41	16	24	1
	100.0	39.0	58.5	2.4
自由業(著述・芸術・芸能など)	23	12	11	-
	100.0	52.2	47.8	-
学生	29	13	16	-
	100.0	44.8	55.2	-
派遣	15	2	13	-
	100.0	13.3	86.7	-
パート・アルバイト	272	40	232	-
	100.0	14.7	85.3	-
無職(専業主婦(夫)、年金受給者を含む)	657	230	426	1
	100.0	35.0	64.8	0.2

問15-3-1 [問15-3で「1~9」と回答した方にお伺いします。]あなたの就業・就学先は、次のどこですか。(〇は1つ)

鎌ヶ谷市内	208	52	156	-
	100.0	25.0	75.0	-
市川市	24	12	12	-
	100.0	50.0	50.0	-
船橋市	121	48	73	-
	100.0	39.7	60.3	-
松戸市	54	18	36	-
	100.0	33.3	66.7	-
柏市	39	20	19	-
	100.0	51.3	48.7	-
白井市	38	15	23	-
	100.0	39.5	60.5	-
その他の県内市町村	106	61	45	-
	100.0	57.5	42.5	-
東京都	292	187	103	2
	100.0	64.0	35.3	0.7
その他	40	24	16	-
	100.0	60.0	40.0	-

問15-4 あなたのお住まいの地区は、次のどこですか。(〇は1つ)

中央地区	363	152	209	2
	100.0	41.9	57.6	0.6
中央東地区	296	137	159	-
	100.0	46.3	53.7	-
東部地区	395	168	227	-
	100.0	42.5	57.5	-
南部地区	295	119	174	2
	100.0	40.3	59.0	0.7
西部地区	148	61	86	1
	100.0	41.2	58.1	0.7
北部地区	107	48	59	-
	100.0	44.9	55.1	-

問15-5 鎌ヶ谷市でのあなたの居住年数は、どれくらいになりますか。(〇は1つ)

3年未満	104	37	67	-
	100.0	35.6	64.4	-
3~5年	122	44	78	-
	100.0	36.1	63.9	-
6~9年	110	41	68	1
	100.0	37.3	61.8	0.9
10~19年	318	129	188	1
	100.0	40.6	59.1	0.3
20年以上	822	370	449	3
	100.0	45.0	54.6	0.4
生まれたときから	138	68	70	-
	100.0	49.3	50.7	-

問15-6 あなたのお住まいは、次のどれですか。(〇は1つ)

持ち家(一戸建て)	1,193	519	670	4
	100.0	43.5	56.2	0.3
分譲マンション	200	75	125	-
	100.0	37.5	62.5	-
民間借家・アパート	165	73	92	-
	100.0	44.2	55.8	-
公営借家	26	12	14	-
	100.0	46.2	53.8	-
給付住宅(社宅など)	23	9	14	-
	100.0	39.1	60.9	-
その他	10	3	7	-
	100.0	30.0	70.0	-

問15-2 あなたの年齢は、おいくつですか。(〇は1つ)

(上段:件数/下段:%)

	全 体	2 0 代	3 0 代	4 0 代	5 0 代	6 0 代	7 0 代 以 上	無 回 答
合計	1,665	150	233	264	297	356	314	51
	100.0	9.0	14.0	15.9	17.8	21.4	18.9	3.1

問15-1 あなたの性別は、どちらですか。(〇は1つ)

男性	691	50	94	102	123	158	163	1
	100.0	7.2	13.6	14.8	17.8	22.9	23.6	0.1
女性	924	100	139	162	173	198	150	2
	100.0	10.8	15.0	17.5	18.7	21.4	16.2	0.2

問15-2 あなたの年齢は、おいくつですか。(〇は1つ)

20代	150	150	-	-	-	-	-	-
	100.0	100.0	-	-	-	-	-	-
30代	233	-	233	-	-	-	-	-
	100.0	-	100.0	-	-	-	-	-
40代	264	-	-	264	-	-	-	-
	100.0	-	-	100.0	-	-	-	-
50代	297	-	-	-	297	-	-	-
	100.0	-	-	-	100.0	-	-	-
60代	356	-	-	-	-	356	-	-
	100.0	-	-	-	-	100.0	-	-
70代以上	314	-	-	-	-	-	314	-
	100.0	-	-	-	-	-	100.0	-

問15-3 あなたの職業は、次のどれですか。(〇は1つ)

農業	13	1	-	2	2	6	2	-
	100.0	7.7	-	15.4	15.4	46.2	15.4	-
商工・サービス・自営業	911	61	7	191	22	25	12	-
	100.0	6.6	7.7	20.9	24.2	27.5	13.2	-
会社員	411	49	92	106	104	50	9	1
	100.0	11.9	22.4	25.8	25.3	12.2	2.2	0.2
公務員	57	9	12	11	21	4	-	-
	100.0	15.8	21.1	19.3	36.8	7.0	-	-
専門職(医師・弁護士など)	41	7	14	6	6	5	3	-
	100.0	17.1	34.1	14.6	14.6	12.2	7.3	-
自由業(著述・芸術・芸能など)	23	5	2	5	3	4	4	-
	100.0	21.7	8.7	21.7	13.0	17.4	17.4	-
学生	29	29	-	-	-	-	-	-
	100.0	100.0	-	-	-	-	-	-
派遣	15	1	4	6	-	3	1	-
	100.0	6.7	26.7	40.0	-	20.0	6.7	-
パート・アルバイト	272	22	46	58	77	65	4	-
	100.0	8.1	16.9	21.3	28.3	23.9	1.5	-
無職(専業主婦(夫)、年金受給者を含む)	657	21	55	51	62	193	274	1
	100.0	3.2	8.4	7.8	9.4	29.4	41.7	0.2

問15-3-1 (問15-3で「1~9」と回答した方にお伺いします。)あなたの就業・就学先は、次のどこですか。(〇は1つ)

鎌ヶ谷市内	208	17	29	46	56	43	17	-
	100.0	8.2	13.9	22.1	26.9	20.7	8.2	-
市川市	24	3	5	5	5	6	-	-
	100.0	12.5	20.8	20.8	20.8	25.0	-	-
船橋市	121	14	26	28	30	21	2	-
	100.0	11.6	21.5	23.1	24.8	17.4	1.7	-
松戸市	54	8	11	9	15	11	-	-
	100.0	14.8	20.4	16.7	27.8	20.4	-	-
柏市	39	6	8	12	5	7	1	-
	100.0	15.4	20.5	30.8	12.8	17.9	2.6	-
白井市	38	3	6	11	11	6	1	-
	100.0	7.9	15.8	28.9	28.9	15.8	2.6	-
その他の県内市町村	106	24	19	20	27	15	1	-
	100.0	22.6	17.9	18.9	25.5	14.2	0.9	-
東京都	292	48	65	72	68	32	6	1
	100.0	16.4	22.3	24.7	23.3	11.0	2.1	0.3
その他	40	6	6	8	9	8	3	-
	100.0	15.0	15.0	20.0	22.5	20.0	7.5	-

問15-4 あなたの住まいの地区は、次のどこですか。(〇は1つ)

中央地区	363	42	70	65	66	55	63	2
	100.0	11.6	19.3	17.9	18.2	15.2	17.4	0.6
中央東地区	296	23	36	36	36	55	76	-
	100.0	7.8	12.2	12.2	18.6	25.7	23.6	-
東部地区	395	37	49	67	70	99	73	-
	100.0	9.4	12.4	17.0	17.7	25.1	18.5	-
南部地区	295	22	41	46	38	66	60	2
	100.0	7.5	13.9	15.6	19.7	22.4	20.3	0.7
西部地区	148	17	20	27	25	30	28	1
	100.0	11.5	13.5	18.2	16.9	20.3	18.9	0.7
北部地区	107	9	16	20	21	28	13	-
	100.0	8.4	15.0	18.7	19.6	26.2	12.1	-

問15-5 鎌ヶ谷市でのあなたの居住年数は、どれくらいになりますか。(〇は1つ)

3年未満	104	28	37	13	11	13	2	-
	100.0	26.9	35.6	12.5	10.6	12.5	1.9	-
3~5年	122	15	47	26	16	10	8	-
	100.0	12.3	38.5	21.3	13.1	8.2	6.6	-
6~9年	110	31	31	33	21	16	5	1
	100.0	27.7	28.2	30.0	19.1	14.5	4.5	0.9
10~19年	318	36	30	95	83	39	34	-
	100.0	11.3	9.4	29.9	26.1	12.3	10.7	0.3
20年以上	822	32	54	65	153	261	254	3
	100.0	3.9	6.6	7.9	18.6	31.8	30.9	0.4
生まれたときから	138	36	33	30	12	16	11	-
	100.0	26.1	23.9	21.7	8.7	11.6	8.0	-

問15-6 あなたの住まいは、次のどれですか。(〇は1つ)

持ち家(一戸建て)	1,193	95	145	188	213	287	261	4
	100.0	8.0	12.2	15.8	17.9	24.1	21.9	0.3
分譲マンション	200	16	34	40	43	40	27	-
	100.0	8.0	17.0	20.0	21.5	20.0	13.5	-
民間借家・アパート	165	31	42	27	28	19	18	-
	100.0	18.8	25.5	16.4	17.0	11.5	10.9	-
公営借家	26	2	4	4	6	6	4	-
	100.0	7.7	15.4	15.4	23.1	23.1	15.4	-
給与住宅(社宅など)	23	5	6	4	7	-	1	-
	100.0	21.7	26.1	17.4	30.4	-	4.3	-
その他	10	1	2	-	-	4	3	-
	100.0	10.0	20.0	-	-	40.0	30.0	-

問15-3 あなたの職業は、次のどれですか。(〇は1つ)

(上段:件数/下段:%)

	全体	農業	商工・サービス・自営業	会社員	公務員	専門職(医師・弁護士など)	自由業(著述・芸術・芸能など)	学生	派遣	パート・アルバイト	無職(専業主婦(夫)を含む)	無回答
合計	1,665	13	91	411	57	41	23	29	15	272	657	56
	100.0	0.8	5.5	24.7	3.4	2.5	1.4	1.7	0.9	16.3	39.5	3.4

問15-1 あなたの性別は、どちらですか。(〇は1つ)

男性	691	4	51	278	39	16	12	13	21	40	230	6
	100.0	0.6	7.4	40.2	5.6	2.3	1.7	1.9	0.3	5.8	33.3	0.9
女性	924	9	40	132	18	24	11	16	13	232	426	3
	100.0	1.0	4.3	14.3	1.9	2.6	1.2	1.7	1.4	25.1	46.1	0.3

問15-2 あなたの年齢は、おいくつですか。(〇は1つ)

20代	150	1	6	49	9	7	5	29	1	22	21	-
	100.0	0.7	4.0	32.7	6.0	4.7	3.3	19.3	0.7	14.7	14.0	-
30代	233	-	7	92	12	14	2	-	4	46	55	1
	100.0	-	3.0	39.5	5.2	6.0	0.9	-	1.7	19.7	23.6	0.4
40代	264	2	19	106	11	6	5	-	6	58	51	-
	100.0	0.8	7.2	40.2	4.2	2.3	1.9	-	2.3	22.0	19.3	-
50代	297	2	22	104	21	6	3	-	-	77	62	-
	100.0	0.7	7.4	35.0	7.1	2.0	1.0	-	-	25.9	20.9	-
60代	356	6	25	50	4	5	4	-	3	65	193	1
	100.0	1.7	7.0	14.0	1.1	1.4	1.1	-	0.8	18.3	54.2	0.3
70代以上	314	2	12	9	-	3	4	-	1	4	274	5
	100.0	0.6	3.8	2.9	-	1.0	1.3	-	0.3	1.3	87.3	1.6

問15-3 あなたの職業は、次のどれですか。(〇は1つ)

農業	13	100.0	-	-	-	-	-	-	-	-	-	-
商工・サービス・自営業	91	-	100.0	-	-	-	-	-	-	-	-	-
会社員	411	-	-	100.0	-	-	-	-	-	-	-	-
公務員	57	-	-	-	100.0	-	-	-	-	-	-	-
専門職(医師・弁護士など)	41	-	-	-	-	100.0	-	-	-	-	-	-
自由業(著述・芸術・芸能など)	23	-	-	-	-	-	100.0	-	-	-	-	-
学生	29	-	-	-	-	-	-	100.0	-	-	-	-
派遣	15	-	-	-	-	-	-	-	100.0	-	-	-
パート・アルバイト	272	-	-	-	-	-	-	-	-	100.0	-	-
無職(専業主婦(夫)、年金受給者を含む)	657	-	-	-	-	-	-	-	-	-	100.0	-

問15-3-1 [問15-3で「1~9」と回答した方にお伺いします。]あなたの就業・就学先は、次のどこですか。(〇は1つ)

鎌ヶ谷市内	208	11	42	23	6	12	9	-	21	103	-	-
	100.0	5.3	20.2	11.1	2.9	5.8	4.3	-	1.0	49.5	-	-
市川市	24	-	1	10	4	-	-	1	1	7	-	-
	100.0	-	4.2	41.7	16.7	-	-	4.2	4.2	29.2	-	-
船橋市	121	-	7	42	11	11	2	-	-	47	-	-
	100.0	-	5.8	34.7	9.1	9.1	1.7	-	-	38.8	-	-
松戸市	54	-	3	22	4	2	1	-	-	22	-	-
	100.0	-	5.6	40.7	7.4	3.7	1.9	-	-	40.7	-	-
柏市	39	-	3	18	3	3	-	1	-	11	-	-
	100.0	-	7.7	46.2	7.7	7.7	-	2.6	-	28.2	-	-
白井市	38	-	3	12	-	-	-	-	2	21	-	-
	100.0	-	7.9	31.6	-	-	-	-	5.3	55.3	-	-
その他の県内市町村	106	8	52	7	3	1	1	3	2	25	-	-
	100.0	7.5	49.1	6.6	2.8	0.9	7.5	1.9	2.3	23.6	-	-
東京都	292	12	205	20	6	4	15	6	24	24	-	-
	100.0	4.1	70.2	6.8	2.1	1.4	5.1	2.1	8.2	8.2	-	-
その他	40	-	5	18	1	2	3	4	1	6	-	-
	100.0	-	12.5	45.0	2.5	5.0	7.5	10.0	2.5	15.0	-	-

問15-4 あなたのお住まいの地区は、次のどこですか。(〇は1つ)

中央地区	363	23	101	21	7	7	6	1	62	132	3	
	100.0	6.3	27.8	5.8	1.9	1.9	1.7	0.3	17.1	36.4	0.8	
中央東地区	296	11	13	70	9	7	5	6	1	48	136	-
	100.0	0.3	4.4	23.6	3.0	2.4	1.7	2.0	0.3	16.2	45.9	-
東部地区	395	2	26	101	10	9	5	7	6	64	161	4
	100.0	0.5	6.6	25.6	2.5	2.3	1.3	1.8	1.5	16.2	40.8	1.0
南部地区	295	5	12	74	5	8	3	5	3	56	122	2
	100.0	1.7	4.1	25.1	1.7	2.7	1.0	1.7	1.0	19.0	41.4	0.7
西部地区	148	2	11	28	7	5	-	3	3	27	62	-
	100.0	1.4	7.4	18.9	4.7	3.4	-	2.0	2.0	18.2	41.9	-
北部地区	107	3	6	35	5	3	3	2	1	14	35	-
	100.0	2.8	5.6	32.7	4.7	2.8	2.8	1.9	0.9	13.1	32.7	-

問15-5 鎌ヶ谷市でのあなたの居住年数は、どれくらいになりますか。(〇は1つ)

3年未満	104	4	35	12	4	1	2	1	14	31	-	
	100.0	-	3.8	33.7	11.5	3.8	1.0	1.9	1.0	13.5	29.8	
3~5年	122	10	28	6	8	-	-	1	24	44	1	
	100.0	-	8.2	23.0	4.9	6.6	-	-	0.8	19.7	36.1	0.8
6~9年	110	1	40	2	1	1	-	-	2	23	37	
	100.0	0.9	3.6	36.4	1.8	0.9	0.9	-	0.9	20.9	33.6	
10~19年	318	2	12	99	10	9	2	14	3	71	95	
	100.0	0.6	3.8	31.1	3.1	2.8	0.6	4.4	0.9	22.3	29.9	
20年以上	822	6	46	152	22	17	15	5	6	121	424	
	100.0	0.7	5.6	18.5	2.7	2.1	1.8	0.6	0.7	14.7	51.6	
生まれたときから	138	4	14	55	4	2	4	8	3	19	25	
	100.0	2.9	10.1	39.9	2.9	1.4	2.9	5.8	2.2	13.8	18.1	

問15-6 あなたのお住まいは、次のどれですか。(〇は1つ)

持ち家(一戸建て)	1,193	13	68	291	38	28	17	26	10	184	511	7
	100.0	1.1	5.7	24.4	3.2	2.3	1.4	2.2	0.8	15.4	42.8	0.6
分譲マンション	200	-	7	55	4	5	4	2	2	45	76	-
	100.0	-	3.5	27.5	2.0	2.5	2.0	1.0	1.0	22.5	38.0	-
民間借家・アパート	165	14	50	10	7	1	1	3	2	33	46	2
	100.0	-	8.5	30.3	6.1	4.2	0.6	-	1.2	20.0	27.9	1.2
公営借家	26	-	1	7	-	-	-	-	-	7	9	-
	100.0	-	2	26.9	-	-	-	-	-	26.9	34.6	-
給付住宅(社宅など)	23	-	2	7	3	1	-	-	1	1	8	-
	100.0	-	8.7	30.4	13.0	4.3	-	-	4.3	4.3	34.8	-
その他	10	-	1	-	-	-	-	1	-	2	6	-
	100.0	-	1	-	-	-	-	10.0	-	20.0	60.0	-

[問15-3で「1~9」と回答した方にお伺いします。]

問15-3-1 あなたの就業・就学先は、次のどこですか。(〇は1つ)

(上段:件数/下段:%)

	全 体	鎌 ヶ 谷 市 内	市 川 市	船 橋 市	松 戸 市	柏 市	白 井 市	そ の 他 の 県 内 市 町 村	東 京 都	そ の 他	無 回 答
合計	952 100.0	208 21.8	24 2.5	121 12.7	54 5.7	39 4.1	38 4.0	106 11.1	292 30.7	40 4.2	30 3.2

問15-1 あなたの性別は、どちらですか。(〇は1つ)

男性	455 100.0	52 11.4	12 2.6	48 10.5	18 4.0	20 4.4	15 3.3	61 13.4	187 41.1	24 5.3	18 4.0
女性	495 100.0	156 31.5	12 2.4	73 14.7	36 7.3	19 3.8	23 4.6	45 9.1	103 20.8	16 3.2	12 2.4

問15-2 あなたの年齢は、おいくつですか。(〇は1つ)

20代	129 100.0	17 13.2	3 2.3	14 10.9	8 6.2	6 4.7	3 2.3	24 18.6	48 37.2	6 4.7	-
30代	177 100.0	29 16.4	5 2.8	26 14.7	11 6.2	8 4.5	6 3.4	19 10.7	65 36.7	6 3.4	2 1.1
40代	213 100.0	46 21.6	5 2.3	28 13.1	9 4.2	12 5.6	11 5.2	20 9.4	72 33.8	8 3.8	2 0.9
50代	235 100.0	56 23.8	5 2.1	30 12.8	15 6.4	5 2.1	11 4.7	27 11.5	68 28.9	9 3.8	9 3.8
60代	162 100.0	43 26.5	6 3.7	21 13.0	11 6.8	7 4.3	6 3.7	15 9.3	32 19.8	8 4.9	13 8.0
70代以上	35 100.0	1 2.9	-	2 5.7	-	1 2.9	1 2.9	1 2.9	6 17.1	1 8.6	4 11.4

問15-3 あなたの職業は、次のどれですか。(〇は1つ)

農業	13 100.0	11 84.6	-	-	-	-	-	-	-	-	2 15.4
商工・サービス・自営業	91 100.0	42 46.2	1 1.1	7 7.7	3 3.3	3 3.3	3 3.3	8 8.8	12 13.2	5 5.5	7 7.7
会社員	411 100.0	23 5.6	10 2.4	42 10.2	22 5.4	18 4.4	12 2.9	52 12.7	205 49.9	18 4.4	9 2.2
公務員	57 100.0	6 10.5	4 7.0	11 19.3	4 7.0	3 5.3	-	7 12.3	20 35.1	1 1.8	1 1.8
専門職(医師・弁護士など)	41 100.0	12 29.3	-	11 26.8	2 4.9	3 7.3	-	3 7.3	6 14.6	2 4.9	2 4.9
自由業(著述・芸術・芸能など)	23 100.0	9 39.1	-	2 8.7	1 4.3	-	-	1 4.3	17 74.1	3 13.0	3 13.0
学生	29 100.0	-	3 10.3	-	-	1 3.4	-	8 27.6	15 51.7	4 13.8	-
派遣	15 100.0	2 13.3	1 6.7	1 6.7	-	-	2 13.3	2 40.0	6 6.7	1 6.7	-
パート・アルバイト	272 100.0	103 37.9	7 2.6	47 17.3	22 8.1	11 4.0	21 7.7	25 9.2	24 8.8	6 2.2	6 2.2
無職(専業主婦(夫)、年金受給者を含む)	-	-	-	-	-	-	-	-	-	-	-

問15-3-1 [問15-3で「1~9」と回答した方にお伺いします。]あなたの就業・就学先は、次のどこですか。(〇は1つ)

鎌ヶ谷市内	208 100.0	208 100.0	-	-	-	-	-	-	-	-	-
市川市	24 100.0	-	24 100.0	-	-	-	-	-	-	-	-
船橋市	121 100.0	-	-	121 100.0	-	-	-	-	-	-	-
松戸市	54 100.0	-	-	-	54 100.0	-	-	-	-	-	-
柏市	39 100.0	-	-	-	-	39 100.0	-	-	-	-	-
白井市	38 100.0	-	-	-	-	-	38 100.0	-	-	-	-
その他の県内市町村	106 100.0	-	-	-	-	-	-	106 100.0	-	-	-
東京都	292 100.0	-	-	-	-	-	-	-	292 100.0	-	-
その他	40 100.0	-	-	-	-	-	-	-	-	40 100.0	-

問15-4 あなたのお住まいの地区は、次のどこですか。(〇は1つ)

中央地区	228 100.0	51 22.4	4 1.8	19 8.3	10 4.4	11 4.8	5 2.2	28 12.3	84 36.8	9 3.9	7 3.1
中央東地区	160 100.0	41 25.6	4 2.5	21 13.1	5 3.1	2 1.3	11 6.9	22 13.8	41 25.6	8 5.0	5 3.1
東部地区	230 100.0	48 20.9	7 3.0	35 15.2	7 3.0	6 2.6	12 5.2	19 8.3	78 33.9	11 4.8	7 3.0
南部地区	171 100.0	29 17.0	4 2.3	34 19.9	10 5.8	8 4.7	4 2.3	22 12.9	52 30.4	5 2.9	3 1.8
西部地区	86 100.0	25 29.1	3 3.5	6 7.0	18 20.9	3 3.5	1 1.2	9 10.5	19 22.1	2 2.3	-
北部地区	72 100.0	12 16.7	2 2.8	5 6.9	4 5.6	9 12.5	5 6.9	6 8.3	17 23.6	5 6.9	7 9.7

問15-5 鎌ヶ谷市でのあなたの居住年数は、どれくらいになりますか。(〇は1つ)

3年未満	73 100.0	7 9.6	4 5.5	7 9.6	3 12.3	1 4.1	1 1.4	12 16.4	28 38.4	21 2.7	-
3~5年	77 100.0	12 15.6	1 1.3	12 15.6	3 3.9	3 5.2	3 3.9	13 16.9	20 26.0	5 6.5	4 5.2
6~9年	73 100.0	17 23.3	1 1.4	8 11.0	3 4.1	7 9.6	-	5 6.8	29 39.7	1 1.4	2 2.7
10~19年	222 100.0	52 23.4	6 2.7	36 16.2	9 4.1	4 1.8	12 5.4	29 13.1	62 27.9	6 2.7	6 2.7
20年以上	390 100.0	98 25.1	8 2.1	43 11.0	24 6.2	13 3.3	16 4.1	33 8.5	120 30.8	21 5.4	14 3.6
生まれたときから	113 100.0	22 19.5	4 3.5	14 12.4	6 5.3	7 6.2	6 5.3	14 12.4	31 27.4	5 4.4	4 3.5

問15-6 あなたのお住まいは、次のどれですか。(〇は1つ)

持ち家(一戸建て)	675 100.0	154 22.8	17 2.5	80 11.9	35 5.2	25 3.7	29 4.3	69 10.2	213 31.6	28 4.1	25 3.7
分譲マンション	124 100.0	26 21.0	7 5.6	18 14.5	7 5.6	6 4.8	2 1.6	14 11.3	38 30.6	4 3.2	2 1.6
民間借家・アパート	117 100.0	22 18.8	-	19 16.2	10 8.5	4 3.4	5 4.3	18 15.4	30 25.6	3 5.1	3 2.6
公営借家	17 100.0	2 11.8	-	3 17.6	3 11.8	3 17.6	-	2 11.8	5 29.4	-	-
給付住宅(社宅など)	15 100.0	3 20.0	-	1 6.7	-	1 6.7	1 6.7	3 20.0	5 33.3	1 6.7	-
その他	4 100.0	1 25.0	-	-	-	-	1 25.0	-	1 25.0	1 25.0	-

問15-4 あなたのお住まいの地区は、次のどこですか。(〇は1つ)

(上段:件数/下段:%)

	全体	中央地区	中央東地区	東部地区	南部地区	西部地区	北部地区	無回答
合計	1,665	363	296	395	295	148	107	61
	100.0	21.8	17.8	23.7	17.7	8.9	6.4	3.7

問15-1 あなたの性別は、どちらですか。(〇は1つ)

男性	691	152	137	168	119	61	48	6
	100.0	22.0	19.8	24.3	17.2	8.8	6.9	0.9
女性	924	209	159	227	174	86	59	10
	100.0	22.6	17.2	24.6	18.8	9.3	6.4	1.1

問15-2 あなたの年齢は、おいくつですか。(〇は1つ)

20代	150	42	23	37	22	17	9	-
	100.0	28.0	15.3	24.7	14.7	11.3	6.0	-
30代	233	70	36	49	41	20	16	1
	100.0	30.0	15.5	21.0	17.6	8.6	6.9	0.4
40代	264	65	36	67	46	27	20	3
	100.0	24.6	13.6	25.4	17.4	10.2	7.6	1.1
50代	297	66	55	70	58	25	21	2
	100.0	22.2	18.5	23.6	19.5	8.4	7.1	0.7
60代	356	51	76	99	66	30	28	2
	100.0	15.4	21.3	27.8	18.5	8.4	7.9	0.6
70代以上	314	63	70	73	60	28	13	7
	100.0	20.1	22.3	23.2	19.1	8.9	4.1	2.2

問15-3 あなたの職業は、次のどれですか。(〇は1つ)

農業	13	-	1	2	5	2	3	-
	100.0	-	7.7	15.4	38.5	15.4	23.1	-
商工・サービス・自営業	91	23	13	26	12	11	6	-
	100.0	25.3	14.3	28.6	13.2	12.1	6.6	-
会社員	411	101	70	101	74	28	35	2
	100.0	24.6	17.0	24.6	18.0	6.8	8.5	0.5
公務員	57	21	9	10	5	7	5	-
	100.0	36.8	15.8	17.5	8.8	12.3	8.8	-
専門職(医師・弁護士など)	41	7	7	9	8	5	3	2
	100.0	17.1	17.1	22.0	19.5	12.2	7.3	4.9
自由業(著述・芸術・芸能など)	23	7	5	5	3	-	3	-
	100.0	30.4	21.7	21.7	13.0	-	13.0	-
学生	29	6	6	7	5	3	2	-
	100.0	20.7	20.7	24.1	17.2	10.3	6.9	-
派遣	15	1	1	6	3	3	1	-
	100.0	6.7	6.7	40.0	20.0	20.0	6.7	-
パート・アルバイト	272	62	48	64	56	27	14	1
	100.0	22.8	17.6	23.5	20.6	9.9	5.1	0.4
無職(専業主婦(夫)、年金受給者を含む)	657	132	136	161	122	62	35	9
	100.0	20.1	20.7	24.5	18.6	9.4	5.3	1.4

問15-3-1 問15-3で「1~9」と回答した方にお伺いします。あなたの就業・就学先は、次のどこですか。(〇は1つ)

鎌ヶ谷市内	208	51	41	48	29	25	12	2
	100.0	24.5	19.7	23.1	13.9	12.0	5.8	1.0
市川市	24	4	4	7	4	3	2	-
	100.0	16.7	16.7	29.2	16.7	12.5	8.3	-
船橋市	121	19	21	35	34	6	5	1
	100.0	15.7	17.4	28.9	28.1	5.0	4.1	0.8
松戸市	54	10	5	7	10	18	4	-
	100.0	18.5	9.3	13.0	18.5	33.3	7.4	-
柏市	39	11	2	6	8	3	9	-
	100.0	28.2	5.1	15.4	20.5	7.7	23.1	-
白井市	38	5	11	12	4	1	5	-
	100.0	13.2	28.9	31.6	10.5	2.6	13.2	-
その他の県内市町村	106	28	22	19	22	9	6	-
	100.0	26.4	20.8	17.9	20.8	8.5	5.7	-
東京都	292	84	41	78	52	19	17	1
	100.0	28.8	14.0	26.7	17.8	6.5	5.8	0.3
その他	40	9	8	11	5	2	5	-
	100.0	22.5	20.0	27.5	12.5	5.0	12.5	-

問15-4 あなたのお住まいの地区は、次のどこですか。(〇は1つ)

中央地区	363	363	-	-	-	-	-	-
	100.0	100.0	-	-	-	-	-	-
中央東地区	296	-	296	-	-	-	-	-
	100.0	-	100.0	-	-	-	-	-
東部地区	395	-	-	395	-	-	-	-
	100.0	-	-	100.0	-	-	-	-
南部地区	295	-	-	-	295	-	-	-
	100.0	-	-	-	100.0	-	-	-
西部地区	148	-	-	-	-	148	-	-
	100.0	-	-	-	-	100.0	-	-
北部地区	107	-	-	-	-	-	107	-
	100.0	-	-	-	-	-	100.0	-

問15-5 鎌ヶ谷市でのあなたの居住年数は、どれくらいになりますか。(〇は1つ)

3年未満	104	43	13	12	12	12	11	1
	100.0	41.3	12.5	11.5	11.5	11.5	10.6	1.0
3~5年	122	32	11	25	30	18	6	-
	100.0	26.2	9.0	20.5	24.6	14.8	4.9	-
6~9年	110	29	12	32	18	15	4	-
	100.0	26.4	10.9	29.1	16.4	13.6	3.6	-
10~19年	318	57	60	87	65	26	21	2
	100.0	17.9	18.9	27.4	20.4	8.2	6.6	0.6
20年以上	822	163	175	207	145	65	57	10
	100.0	19.8	21.3	25.2	17.6	7.9	6.9	1.2
生まれたときから	138	37	25	32	24	12	8	-
	100.0	26.8	18.1	23.2	17.4	8.7	5.8	-

問15-6 あなたのお住まいは、次のどれですか。(〇は1つ)

持ち家(一戸建て)	1,193	241	259	316	185	102	79	11
	100.0	20.2	21.7	26.5	15.5	8.5	6.6	0.9
分譲マンション	200	62	11	30	65	17	14	1
	100.0	31.0	5.5	15.0	32.5	8.5	7.0	0.5
民間借家・アパート	165	48	20	45	29	10	11	2
	100.0	29.1	12.1	27.3	17.6	6.1	6.7	1.2
公営借家	26	5	2	2	12	3	2	-
	100.0	19.2	7.7	7.7	46.2	11.5	7.7	-
給付住宅(社宅など)	23	5	1	1	2	14	-	-
	100.0	21.7	4.3	4.3	8.7	60.9	-	-
その他	10	1	3	1	2	2	1	-
	100.0	10.0	30.0	10.0	20.0	20.0	10.0	-

問15-5 鎌ケ谷市でのあなたの居住年数は、どれくらいになりますか。(〇は1つ)

(上段:件数/下段:%)

	全 体	3 年 未 満	3 ~ 5 年	6 ~ 9 年	1 0 ~ 1 9 年	2 0 年 以 上	生 ま れ た と き か ら	無 回 答
合計	1,665	104	122	110	318	822	138	51
	100.0	6.2	7.3	6.6	19.1	49.4	8.3	3.1

問15-1 あなたの性別は、どちらですか。(〇は1つ)

男性	691	37	44	41	129	370	68	2
	100.0	5.4	6.4	5.9	18.7	53.5	9.8	0.3
女性	924	67	78	68	188	449	70	4
	100.0	7.3	8.4	7.4	20.3	48.6	7.6	0.4

問15-2 あなたの年齢は、おいくつですか。(〇は1つ)

20代	150	28	15	3	36	32	36	-
	100.0	18.7	10.0	2.0	24.0	21.3	24.0	-
30代	233	37	47	31	30	54	33	1
	100.0	15.9	20.2	13.3	12.9	23.2	14.2	0.4
40代	264	13	26	33	95	65	30	2
	100.0	4.9	9.8	12.5	36.0	24.6	11.4	0.8
50代	297	11	16	21	83	153	12	1
	100.0	3.7	5.4	7.1	27.9	51.5	4.0	0.3
60代	356	13	10	16	39	261	16	1
	100.0	3.7	2.8	4.5	11.0	73.3	4.5	0.3
70代以上	314	2	8	5	34	254	11	-
	100.0	0.6	2.5	1.6	10.8	80.9	3.5	-

問15-3 あなたの職業は、次のどれですか。(〇は1つ)

農業	13	-	-	1	2	6	4	-
	100.0	-	-	7.7	15.4	46.2	30.8	-
商工・サービス・自営業	911	41	10	41	12	46	14	1
	100.0	4.4	11.0	4.4	13.2	50.5	15.4	1.1
会社員	411	35	28	40	99	152	55	2
	100.0	8.5	6.8	9.7	24.1	37.0	13.4	0.5
公務員	57	12	6	2	10	22	4	1
	100.0	21.1	10.5	3.5	17.5	38.6	7.0	1.8
専門職(医師・弁護士など)	41	4	8	1	9	17	2	-
	100.0	9.8	19.5	2.4	22.0	41.5	4.9	-
自由業(著述・芸術・芸能など)	23	1	-	1	2	15	4	-
	100.0	4.3	-	4.3	8.7	65.2	17.4	-
学生	29	2	-	-	14	5	8	-
	100.0	6.9	-	-	48.3	17.2	27.6	-
派遣	15	1	1	1	3	6	3	-
	100.0	6.7	6.7	6.7	20.0	40.0	20.0	-
パート・アルバイト	272	14	24	23	71	121	19	-
	100.0	5.1	8.8	8.5	26.1	44.5	7.0	-
無職(専業主婦(夫)、年金受給者を含む)	657	31	44	37	95	424	25	1
	100.0	4.7	6.7	5.6	14.5	64.5	3.8	0.2

問15-3-1 (問15-3で「1~9」と回答した方にお伺いします。)あなたの就業・進学先は、次のどこですか。(〇は1つ)

鎌ケ谷市内	208	7	12	17	52	98	22	-
	100.0	3.4	5.8	8.2	25.0	47.1	10.6	-
市川市	24	4	1	1	6	8	4	-
	100.0	16.7	4.2	4.2	25.0	33.3	16.7	-
船橋市	121	7	12	8	36	43	14	1
	100.0	5.8	9.9	6.6	29.8	35.5	11.6	0.8
松戸市	54	9	3	3	9	24	6	-
	100.0	16.7	5.6	5.6	16.7	44.4	11.1	-
柏市	39	3	4	7	4	13	7	1
	100.0	7.7	10.3	17.9	10.3	33.3	17.9	2.6
白井市	38	1	3	-	12	16	6	-
	100.0	2.6	7.9	-	31.6	42.1	15.8	-
その他の県内市町村	106	12	13	5	29	33	14	-
	100.0	11.3	12.3	4.7	27.4	31.1	13.2	-
東京都	292	28	20	29	62	120	31	2
	100.0	9.6	6.8	9.9	21.2	41.1	10.6	0.7
その他	40	2	5	1	6	21	5	-
	100.0	5.0	12.5	2.5	15.0	52.5	12.5	-

問15-4 あなたのお住まいの地区は、次のどこですか。(〇は1つ)

中央地区	363	43	32	29	57	163	37	2
	100.0	11.8	8.8	8.0	15.7	44.9	10.2	0.6
中央東地区	296	13	11	12	60	175	25	-
	100.0	4.4	3.7	4.1	20.3	59.1	8.4	-
東部地区	395	12	25	32	87	207	32	-
	100.0	3.0	6.3	8.1	22.0	52.4	8.1	-
南部地区	295	12	30	18	65	145	24	1
	100.0	4.1	10.2	6.1	22.0	49.2	8.1	0.3
西部地区	148	12	18	15	26	65	12	-
	100.0	8.1	12.2	10.1	17.6	43.9	8.1	-
北部地区	107	11	6	4	21	57	8	-
	100.0	10.3	5.6	3.7	19.6	53.3	7.5	-

問15-5 鎌ケ谷市でのあなたの居住年数は、どれくらいになりますか。(〇は1つ)

3年未満	104	104	-	-	-	-	-	-
	100.0	100.0	-	-	-	-	-	-
3~5年	122	-	122	-	-	-	-	-
	100.0	-	100.0	-	-	-	-	-
6~9年	110	-	-	110	-	-	-	-
	100.0	-	-	100.0	-	-	-	-
10~19年	318	-	-	-	318	-	-	-
	100.0	-	-	-	100.0	-	-	-
20年以上	822	-	-	-	-	822	-	-
	100.0	-	-	-	-	100.0	-	-
生まれたときから	138	-	-	-	-	-	138	-
	100.0	-	-	-	-	-	100.0	-

問15-6 あなたのお住まいは、次のどれですか。(〇は1つ)

持ち家(一戸建て)	1,193	50	59	63	217	678	122	4
	100.0	4.2	4.9	5.3	18.2	56.8	10.2	0.3
分譲マンション	200	10	18	15	49	101	7	-
	100.0	5.0	9.0	7.5	24.5	50.5	3.5	-
民間借家・アパート	165	32	33	25	34	35	6	-
	100.0	19.4	20.0	15.2	20.6	21.2	3.6	-
公営借家	26	4	3	4	9	4	2	-
	100.0	15.4	11.5	15.4	34.6	15.4	7.7	-
給与住宅(社宅など)	23	6	8	3	4	2	-	-
	100.0	26.1	34.8	13.0	17.4	8.7	-	-
その他	10	2	1	-	4	2	1	-
	100.0	20.0	10.0	-	40.0	20.0	10.0	-

問15-6 あなたのお住まいは、次のどれですか。(○は1つ)

(上段:件数/下段:%)

	全体	持ち家 (一戸建て)	分譲 マンション	民間 借家・ア パート	公 営 借 家	給 与 住 宅 (社 宅 な ど)	そ の 他	無 回 答
合計	1,665	1,193	200	165	26	23	10	48
	100.0	71.7	12.0	9.9	1.6	1.4	0.6	2.9

問15-1 あなたの性別は、どちらですか。(○は1つ)

男性	691	519	75	73	12	9	3	-
	100.0	75.1	10.9	10.6	1.7	1.3	0.4	-
女性	924	670	125	92	14	14	7	2
	100.0	72.5	13.5	10.0	1.5	1.5	0.8	0.2

問15-2 あなたの年齢は、おいくつですか。(○は1つ)

20代	150	95	16	31	2	5	1	-
	100.0	63.3	10.7	20.7	1.3	3.3	0.7	-
30代	233	145	34	42	4	6	2	-
	100.0	62.2	14.6	18.0	1.7	2.6	0.9	-
40代	264	188	40	27	4	4	-	1
	100.0	71.2	15.2	10.2	1.5	1.5	-	0.4
50代	297	213	43	28	6	7	-	-
	100.0	71.7	14.5	9.4	2.0	2.4	-	-
60代	356	287	40	19	6	-	4	-
	100.0	80.6	11.2	5.3	1.7	-	1.1	-
70代以上	314	261	27	18	4	1	3	-
	100.0	83.1	8.6	5.7	1.3	0.3	1.0	-

問15-3 あなたの職業は、次のどれですか。(○は1つ)

農業	13	13	-	-	-	-	-	-
	100.0	100.0	-	-	-	-	-	-
商工・サービス・自営業	91	68	7	14	-	2	-	-
	100.0	74.7	7.7	15.4	-	2.2	-	-
会社員	411	291	55	50	7	7	1	-
	100.0	70.8	13.4	12.2	1.7	1.7	0.2	-
公務員	57	38	4	10	2	3	-	-
	100.0	66.7	7.0	17.5	3.5	5.3	-	-
専門職(医師・弁護士など)	41	28	5	7	-	1	-	-
	100.0	68.3	12.2	17.1	-	2.4	-	-
自由業(著述・芸術・芸能など)	23	17	4	1	1	-	-	-
	100.0	73.9	17.4	4.3	4.3	-	-	-
学生	29	26	2	-	-	-	1	-
	100.0	89.7	6.9	-	-	-	3.4	-
派遣	15	10	2	2	-	1	-	-
	100.0	66.7	13.3	13.3	-	6.7	-	-
パート・アルバイト	272	184	45	33	7	1	2	-
	100.0	67.6	16.5	12.1	2.6	0.4	0.7	-
無職(専業主婦(夫)、年金受給者を含む)	657	511	76	46	9	8	6	1
	100.0	77.8	11.6	7.0	1.4	1.2	0.9	0.2

問15-3-1 (問15-3で「1~9」と回答した方)にお伺いします。あなたの就業・就学先は、次のどこですか。(○は1つ)

鎌ヶ谷市内	208	154	26	22	2	3	1	-
	100.0	74.0	12.5	10.6	1.0	1.4	0.5	-
市川市	24	17	7	-	-	-	-	-
	100.0	70.8	29.2	-	-	-	-	-
船橋市	121	80	18	19	3	1	-	-
	100.0	66.1	14.9	15.7	2.5	0.8	-	-
松戸市	54	35	7	10	2	-	-	-
	100.0	64.8	13.0	18.5	3.7	-	-	-
柏市	39	25	6	4	3	1	-	-
	100.0	64.1	15.4	10.3	7.7	2.6	-	-
白井市	38	29	2	5	-	1	1	-
	100.0	76.3	5.3	13.2	-	2.6	2.6	-
その他の県内市町村	106	69	14	18	2	3	-	-
	100.0	65.1	13.2	17.0	1.9	2.8	-	-
東京都	292	213	38	30	5	5	1	-
	100.0	72.9	13.0	10.3	1.7	1.7	0.3	-
その他	40	28	4	6	-	1	1	-
	100.0	70.0	10.0	15.0	-	2.5	2.5	-

問15-4 あなたのお住まいの地区は、次のどこですか。(○は1つ)

中央地区	363	241	62	48	5	5	1	1
	100.0	66.4	17.1	13.2	1.4	1.4	0.3	0.3
中央東地区	296	259	11	20	2	1	3	-
	100.0	87.5	3.7	6.8	0.7	0.3	1.0	-
東部地区	395	316	30	45	2	1	1	-
	100.0	80.0	7.6	11.4	0.5	0.3	0.3	-
南部地区	295	185	65	29	12	2	2	-
	100.0	62.7	22.0	9.8	4.1	0.7	0.7	-
西部地区	148	102	17	10	3	14	2	-
	100.0	68.9	11.5	6.8	2.0	9.5	1.4	-
北部地区	107	79	14	11	2	-	1	-
	100.0	73.8	13.1	10.3	1.9	-	0.9	-

問15-5 鎌ヶ谷市でのあなたの居住年数は、どれくらいになりますか。(○は1つ)

3年未満	104	50	10	32	4	6	2	-
	100.0	48.1	9.6	30.8	3.8	5.8	1.9	-
3~5年	122	59	18	33	3	8	1	-
	100.0	48.4	14.8	27.0	2.5	6.6	0.8	-
6~9年	110	63	15	25	4	3	-	-
	100.0	57.3	13.6	22.7	3.6	2.7	-	-
10~19年	318	217	49	34	9	4	4	1
	100.0	68.2	15.4	10.7	2.8	1.3	1.3	0.3
20年以上	822	678	101	35	4	2	2	-
	100.0	82.5	12.3	4.3	0.5	0.2	0.2	-
生まれたときから	138	122	7	6	2	-	1	-
	100.0	88.4	5.1	4.3	1.4	-	0.7	-

問15-6 あなたのお住まいは、次のどれですか。(○は1つ)

持ち家(一戸建て)	1,193	1,193	-	-	-	-	-	-
	100.0	100.0	-	-	-	-	-	-
分譲マンション	200	-	200	-	-	-	-	-
	100.0	-	100.0	-	-	-	-	-
民間借家・アパート	165	-	-	165	-	-	-	-
	100.0	-	-	100.0	-	-	-	-
公営借家	26	-	-	-	26	-	-	-
	100.0	-	-	-	100.0	-	-	-
給与住宅(社宅など)	23	-	-	-	-	23	-	-
	100.0	-	-	-	-	100.0	-	-
その他	10	-	-	-	-	-	10	-
	100.0	-	-	-	-	-	100.0	-

平成25年度
鎌ヶ谷市市民意識調査
調査結果報告書

発行年月 平成26年3月
発行 鎌ヶ谷市総務企画部秘書広報課広報広聴室
〒273-0195
千葉県鎌ヶ谷市新鎌ヶ谷2-6-1
集計・分析 株式会社タイムエージェント